



Тема урока: «Почтовый
адрес дома, школы.
Написание адреса на
конверте».

Расшифруй слово: 1, 5, 18, 6, 19

А 1	Б 2	В 3	Г 4	Д 5
Е 6	Ё 7	Ж 8	З 9	И 10
Й 11	К 12	Л 13	М 14	Н 15
О 16	П 17	Р 18	С 19	Т 20
У 21	Ф 22	Х 23	Ц 24	Ч 25
Ш 26	Щ 27	Ъ 28	Ы 29	Ь 30
Э 31	Ю 32	Я 33		

АДРЕС

ПИСЬМО

От кого _____

Откуда _____

Индекс места отправления




Место для письменного сообщения

Кому _____


Куда _____

Индекс места назначения



ПОЧТА РОССИИ

фото А. Орлова. Дизайн С. Лучиной



Подделка государственных знаков почтовой оплаты преследуется по закону

© Издатцентр "Марка". Россыязь, 2007. 3. 2007-089/5. Тип. "Информпресс-94". 28.12.06.

ПРАКТИЧЕСКОЕ ЗАДАНИЕ

*Выполни задание
№1 в рабочей
тетради*

АЛГОРИТМ СОСТАВЛЕНИЯ ПИСЬМА

1. *Начало*
2. *Возьми письмо, конверт и марку*
3. *Сложи письмо*
4. *Положи письмо в конверт*
5. *Заклей конверт*
6. *Наклей марку*
7. *Напиши адрес на конверте*
8. *Выйди из дома*
9. *Брось конверт в почтовый ящик*
10. *конец*



ПРАКТИЧЕСКОЕ ЗАДАНИЕ

*Выполни задание
№2 в рабочей
тетради*

ПРАКТИЧЕСКОЕ ЗАДАНИЕ

Напиши свой адрес на конверте и отправь его в школу, используй подсказки в следующем слайде

ТАБЛИЦА СОКРАЩЕНИЙ

город – г.

область – обл.

поселок – пос.

село – с.

район – р-он

улица – ул.

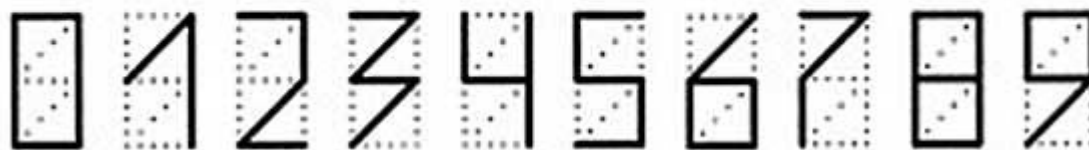
дом – д.

квартира – кв.

корпус – корп.

проспект – пр-кт

Образец написания цифр индекса



ПРАКТИЧЕСКОЕ ЗАДАНИЕ

*Выполни задание
№3 в рабочей
тетради*

Спасибо за урок!

