

КУРСОВАЯ РАБОТА

ПО ПМ.04 СОСТАВЛЕНИЕ И ИСПОЛЬЗОВАНИЕ БУХГАЛТЕРСКОЙ
ОТЧЕТНОСТИ

НА ТЕМУ «КОМПЛЕКСНЫЙ АНАЛИЗ ФИНАНСОВОЙ ОТЧЕТНОСТИ
ПРЕДПРИЯТИЯ ООО «ФЕНИКС» »

Выполнила:
Студентка группы

Руководитель:

Актуальность темы

Актуальность темы анализа финансовой отчетности состоит в том, что одним из важнейших условий успешного управления финансами предприятия является анализ его финансового состояния. В рыночной экономике финансовое состояние предприятия, по сути, отражает конечные результаты его деятельности.

Цель работы

Изучить теоретические аспекты финансового состояния предприятия, провести анализ финансового состояния предприятия выявить резервы и предложить мероприятия по повышению финансовой устойчивости предприятия.

Для достижения поставленной цели решаются следующие задачи:

1. Раскрыть сущность и значимость проведения анализа финансового состояния, дать описание источников информации, необходимых для проведения анализа.
2. Представить организационно-экономическую характеристику ООО «Феникс» построением аналитического баланса.
3. Проанализировать финансовую устойчивость с помощью финансовых показателей и коэффициентов.
4. Оценить ликвидность и платежеспособность, проанализировать прибыль и рентабельность.
5. Разработать мероприятия по улучшению эффективности финансового состояния предприятия ООО «Феникс».

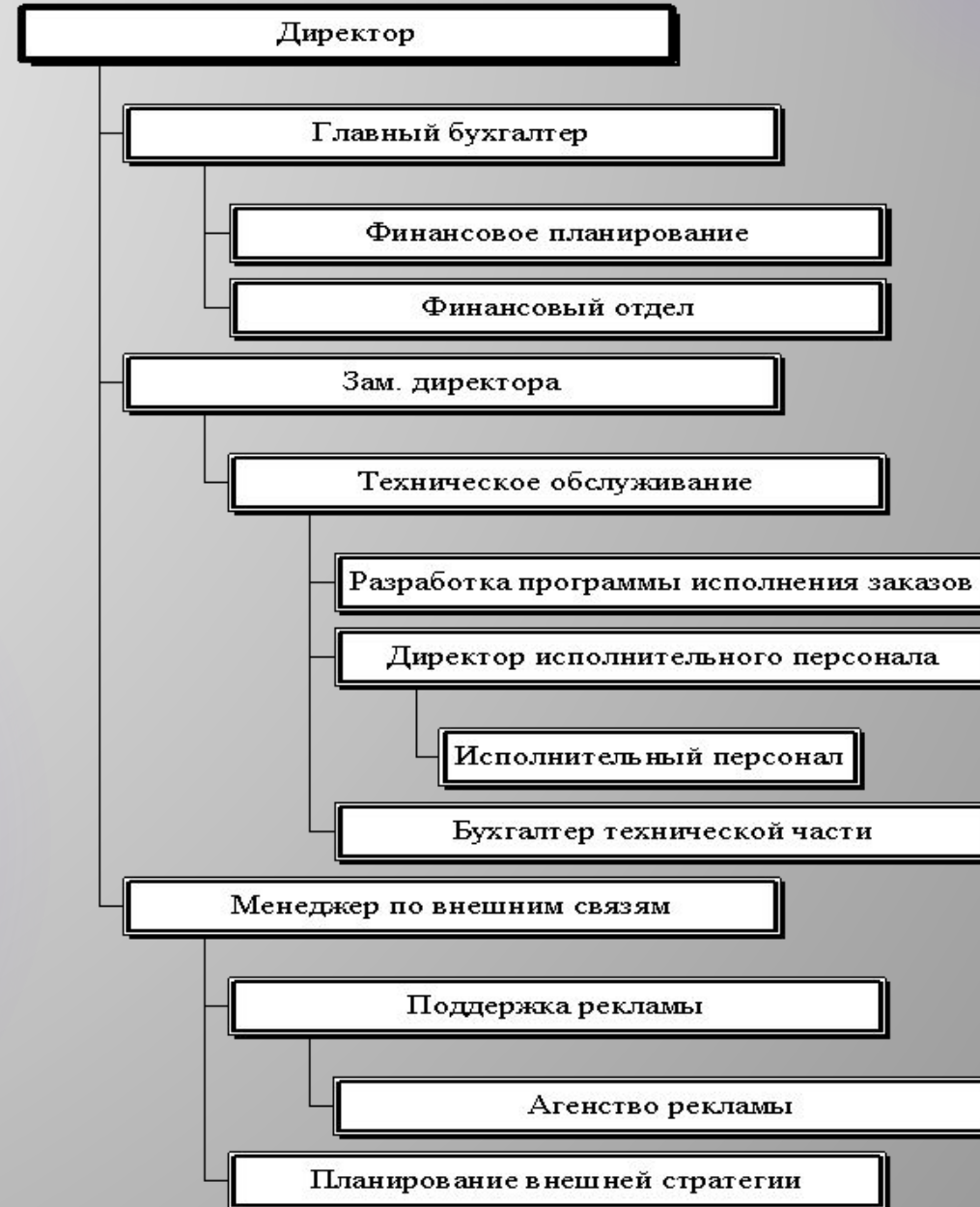
Объектом исследования является финансовое состояние ООО «Феникс».

Организация специализируется на производстве запасных частей к авто- и сельхозтехнике.

Всеми видами деятельности являются:

- восстановление изношенных запасных частей и их упрочнение
- производство запасных частей и сменного оборудования
- изготовление некоторых мелких деталей для нужд текущих ремонтов и технологического обслуживания
- восстановление и наладка сменного оборудования

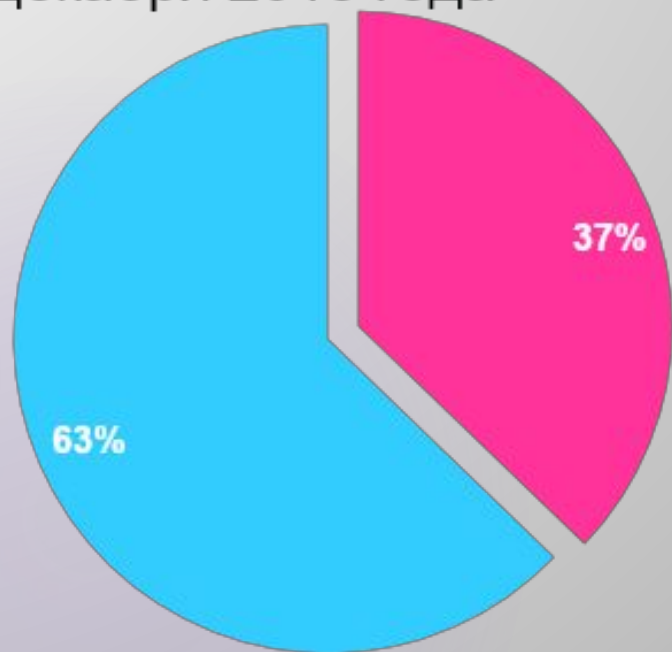
Организационная структура ООО «Феникс»



Структура активов ООО «Феникс»

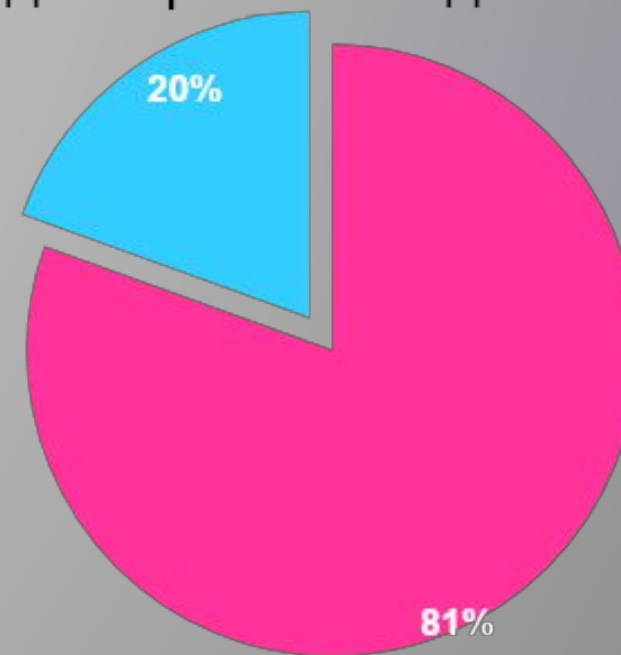
Структура активов организации
на 31 декабря 2013 года

Структура активов организации
на 31 декабря 2013 года



■ Внеоборотные активы ■ Оборотные активы

Структура активов организации
на 31 декабря 2014 года



■ Внеоборотные активы ■ Оборотные активы

Расчет коэффициентов ликвидности

| Показатель | Значение показателя | | Изменение | Нормативное значение | Соответствие фактического значения нормативному на конец периода |
|---------------------------------------|--------------------------------|-------------------------------|-----------|----------------------|--|
| | На начало периода (31.12.2013) | На конец периода (31.12.2014) | | | |
| 1 | 2 | 3 | 4 | 5 | 6 |
| 1. Коэффициент текущей ликвидности | 16,6 | 3,8 | -12,8 | 1-2 | Не соответствует |
| 2. Коэффициент срочной ликвидности | 8,1 | 1,4 | -6,7 | <1 | Соответствует |
| 3. Коэффициент абсолютной ликвидности | 0,48 | 0,14 | -0,34 | 0,20-0,25 | Не соответствует |

Вывод:

На начало отчетного периода коэффициент текущей ликвидности превышал норму более чем на 8 раз. Что говорит о крайне нерациональном использовании денежных средств. На конец периода средства стали использоваться рациональней, но коэффициент текущей ликвидности так же превышает норму.

На начало налогового периода коэффициент срочной ликвидности превышает норму, а на конец периода коэффициент срочной ликвидности соответствует норме.

На начало коэффициент абсолютной ликвидности в 2 раза превышает норму, что говорит о том, что на конец периода фирма имеет очень маленький коэффициент на начисления и покрывает всего 19 % краткосрочных обязательств.

Анализ прибыли отчетного периода

| Показатель | Значение показателя, тыс. руб. | | Изменение показателя | | Среднегодовая величина, тыс. руб. |
|--|-----------------------------------|-----------|----------------------|--------|---|
| | 2013 | 2014 | тыс. руб. | ±% | |
| 1 | 2 | 3 | 4 | 5 | 6 |
| 1. Выручка | 1 296 134 | 1 041 232 | -254 902 | -19,67 | 1 168 683 |
| 2. Расходы по обычным видам деятельности | 965 716 | 924 676 | -41 040 | -4,25 | 945 196 |
| 3. Прибыль (убыток) от продаж | 330 418 | 116 556 | -213 862 | -64,72 | 223 487 |

Вывод:

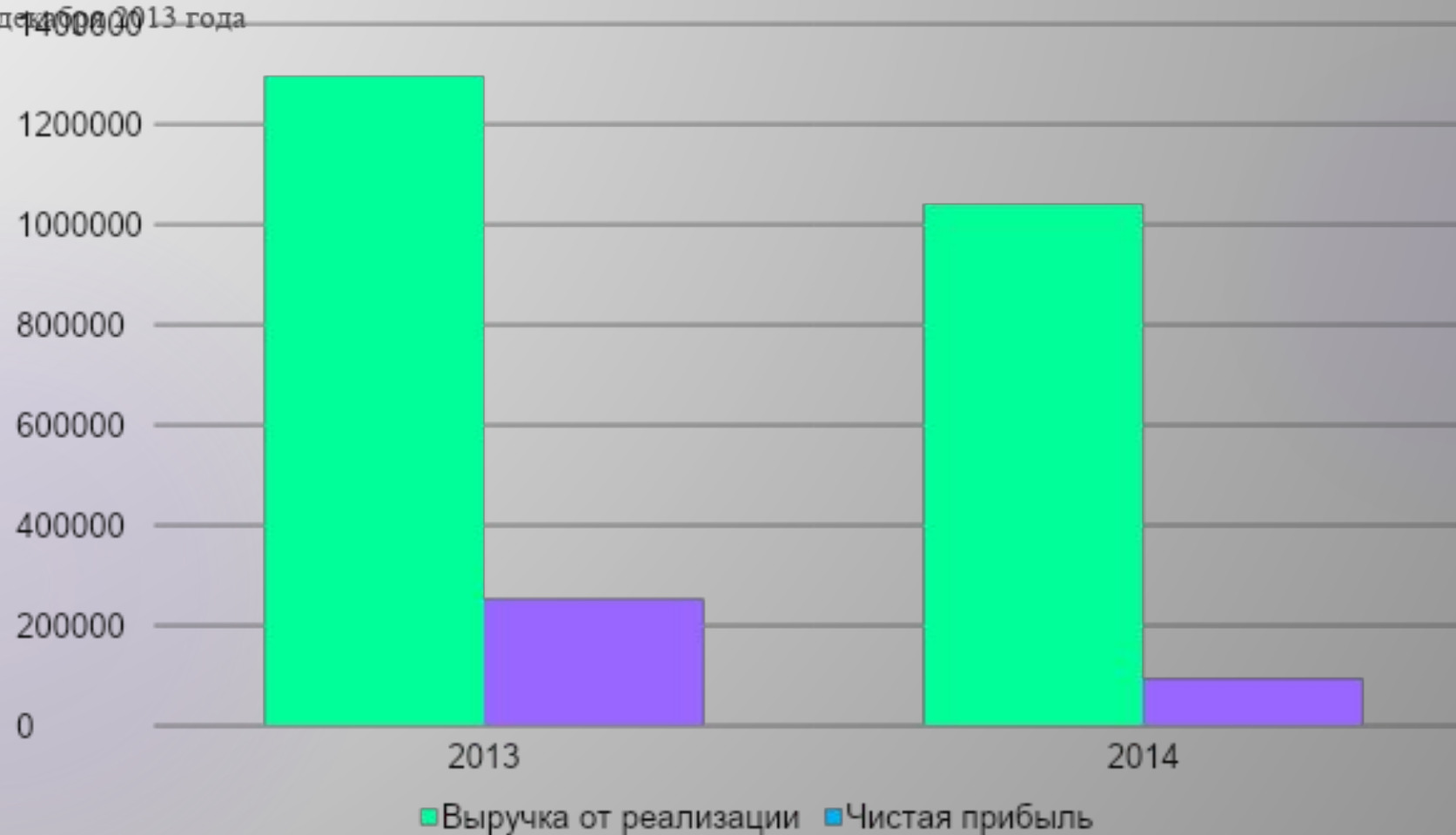
Выручка от реализации в 2014 году по сравнению с 2013 годом уменьшилась на 254 902 тыс. руб.

Расходы по обычным видам деятельности в 2014 году по сравнению с 2013 годом уменьшились на 41 040 тыс. руб.

Прибыль (убыток) от продаж в 2014 году по сравнению с 2013 годом уменьшилась на 213 862 тыс. руб.

Динамика выручки чистой прибыли

Структура активов организации
на 31 декабря 2013 года



Заключение

Проведя анализ структуры баланса можно сказать, что активы по состоянию на 31.12.2014 характеризуются соотношением: 80,5 % внеоборотных активов и 19,5 % текущих. Активы организации за весь анализируемый период уменьшились на 157 616 тыс. руб. Учитывая снижение активов, необходимо отметить, что собственный капитал увеличился почти на 5 %.

Собственный капитал организации на 31 декабря 2014 г. составил 161 310 тыс. руб., вместе с тем, на 31 декабря 2013 г. собственный капитал организации был существенно больше – 297 026 тыс. руб.

Таким образом, исследования показали, что деятельность предприятия финансируется за счет собственных средств. Баланс предприятия абсолютно ликвиден.

Мероприятия для улучшения финансового состояния ООО «Феникс»

- определить финансовые взаимоотношения с поставщиками и покупателями;
- по возможности обеспечить эффективность временно свободных денежных средств предприятия с целью получения максимальной прибыли;
- определить способы проведения успешной финансовой стратегии и стратегического использования финансовых возможностей, новых видов продукции и всесторонней подготовки кадров предприятия к работе в рыночных условиях.



Спасибо за внимание!