

**Муниципальное бюджетное образовательное
учреждение дополнительного образования детей
«Станция юных техников»**

**Создание единого воспитательного
пространства
«СЕМЬЯ - ОБРАЗОВАТЕЛЬНОЕ УЧРЕЖДЕНИЕ»**



**Старший методист:
Жукаева С.В.**

Программа воспитания «Праздник творчества»

Творческие каникулы

Юные таланты



Детское самоуправление



Семья и СЮТ



Культура и традиции



Семья и СЮТ





Беседы

Присутствие
на занятиях



Посещение
открытых
занятий

**Формы
взаимодействия**


Участие в
мероприятиях

Родительские
собрания



Цель подпрограммы :

активизация позиции семьи в воспитании детей;
создание условий для творческой самореализации детей
и родителей



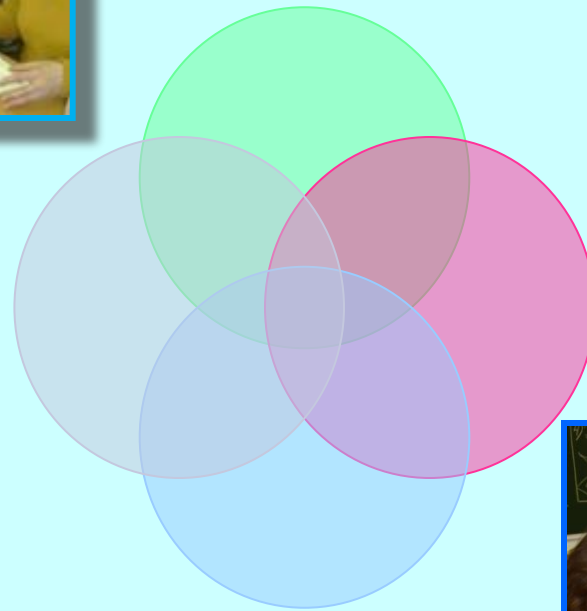
- **Задачи:**
- формирование гражданского самосознания;
- включение семьи в образовательный процесс СЮТ;
- расширение сферы участия родителей в управлении СЮТ;
- пропаганда семейных ценностей;
- оказание семье психолого-педагогической помощи.

Семья и СЮТ



Партнерство

Содружество



Семейные
встречи

Для вас,
родители



Клуб общения «Семейные встречи»

Тематика семейных встреч :

«Скоро праздник, Новый год»

«Игра - дело серьёзное»

«Мой ребёнок»

«Народные праздники»

«Умный пешеход» и др.



- Тема: «Скоро праздник - Новый год»

Для родителей:

1. Просмотр презентации
«Новогодний серпантин»



2. Мастер класс по секциям:

«Открытка - это не просто»





«Маска, ты кто?»



«Пора подарков»



Для детей:

Игровая программа

1. Экскурсия по выставке детских работ «В поисках фантазии»



2. «Видеощанс»





3. Игры на взаимодействие.






Мастер-класс
"Новогодняя открытка"



Изготовление новогодних открыток в технике поп-ап.



Педагог: Архипова Надежда Андреевна





Татьяны

Пасхальна

Техника

МАСТЕР-КЛАСС

«Зайчик-на-пальчик»

(изготовление игровой куклы)



Зайчика на пальчик делали детям с трех лет, чтобы они имели друга, собеседника. Зайчик одевается на пальчик и всегда рядом с тобой.



Педагог:

Абракова Наталья Николаевна





«Для Вас, родители!»



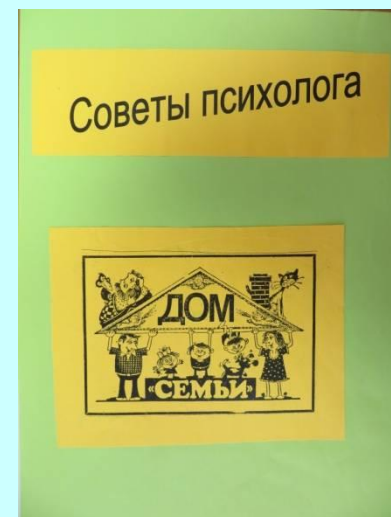
«Внимание: конкурс!»

«Советы и рекомендации»

«Это интересно»

«Ура, каникулы!»

Поздравляем!



«Всем обо всем»

Детская газета **Радуга** № 3

Снова с вами
объединение школа актива «Радуга»

Шахматный турнир "Белая ладья"

2 ноября прошёл шахматный турнир «Белая ладья». В турнире приняли участие воспитанники объединений «Электрифицированная игрушка», «Шахматы», «Умелые руки».

1 место занял **Щодрым Жена**,
2 место занял **Северин Ян**,
3 место занял **Петрушиков Миша**.

Упорная борьба

В ожидании новой соперницы

Участники турнира

Награждение победителей

Полое боя

Игра «Брейн-ринг» по техническому творчеству

Выпуск 13

ДЕТИ ПРОТИВ ПОЖАРА

«Противопожарное» творчество

С ОГНЕМ - ШУТКИ ПЛОХИ!

Выпуск подготовили «Соборный» объединение «Радуга»

Игровые площадки для детей.

Руководители:
Жукова Светлана Владимировна - педагог-организатор первой категории,
Александр Максим Александрович - мастер первой категории,
Соболева Светлана Геннадиевна - педагог 22 первой категории,
Аликина Наталья Николаевна - педагог 20 первой категории.

Ассистенты руководителей:
Абрамова Екатерина, Жукова Светлана, Яковлева Екатерина, Кочеткова Юлия, Кривошеина Анастасия - учащиеся объединения «Школа юных «Радуга».

Выполнила: Мария Дмитриева
Объединение «Школа компьютерной грамотности».

«В гостях у индийской сказки»

30 марта 2010 года прошла встреча в клубе общения «Семейные встречи» для родителей и детей СЮТ была проведена литературно – музыкальная композиция «В гостях у индийской сказки», организатором которой стала Тельнова Ольга Олеговна (член родительского комитета)

Программа мероприятия

1. Беседа «По страницам истории»
2. Танцевальные номера
3. Просмотр видео сказки
4. Викторина по сказкам


Всего в программе приняло участие 68 человек – дети и родители из объединений «Начальный дизайн», «РТС», «Шахматы», «Электрифицированная игрушка», «Игрушка», «Оригами», «Компьютерная грамотность».

Выпуск №4
Подготовили «Радуга»

Новогодняя СКАЗКА

КАРТИНКАХ

«Содружество»





Организация массовых мероприятий





«Партнерство»









A vertical decorative bar on the left side of the slide, featuring a grid of colorful squares in shades of green, blue, and purple. A small, colorful triangle (red, blue, and purple) is positioned at the top left of the bar.

СПАСИБО ЗА ВНИМАНИЕ!