

# *Классный час*






д о м



р о г а

**дорог  
а**



В О Д



К И Т



Е Л Ъ

**ВОДИТЕЛЬ**

АВ

а в



т о п о р



б у с ы

автоб  
ус

# тротуар



**дорога    водитель**  
**тротуар    автобус**

- Назовите тему занятия.
- Найдите лишнее слово.



# Правила дорожного движения

**«Я – пассажир.**

**Я – пешеход.»**



**В год на нашей планете в  
автокатастрофах  
гибнет**

**до**

**250 000**

**человек,**

**в России –**

**40 000.**





# Разминка

- Вставьте недостающие слова



- Разрешается ли водителю мопеда движение по пешеходным дорожкам?
- (не разрешается).
- 
- Можно ли велосипедисту ехать по дороге, если недалеко имеется велосипедная дорожка?
- (нет).
- 
- Какой дорожный знак устанавливают вблизи школ?
- (дети).

- С какого возраста разрешено передвигаться на велосипеде по дорогам общего пользования?
- (с 14 лет).
- Кого мы называем "участниками дорожного движения"?
- (пешеходы, водители, пассажиры).
- Как называется "зебра" на дороге?
- (пешеходный переход).

- Кому должны подчиняться пешеходы и водители, если на перекрестке работают одновременно и светофор и регулировщик?

- (регулировщику).

- 

- Со скольких лет детям разрешено ездить на переднем сиденье автомобиля?

- (с 12 лет).

- 

- 

- Сколько сигналов имеет пешеходный светофор?

- (два: красный и зеленый).

- 

- Какой сигнал светофора включается одновременно для всех сторон перекрестка?

- (желтый).

- Какой стороны нужно придерживаться, шагая по тротуару?

- (правой стороны).

- 

- Всегда ли пассажирам нужно пристегиваться ремнями безопасности?

- (да, всегда).

# «Назови знак»

- Подберите к знакам их названия



# Дорожные работы



# Велосипедная дорожка



# Пункт питания



# Место отдыха





Движение на велосипедах запрещено



Дети



# Пешеходный переход



# Подземный переход



Движение пешеходов запрещено



# Пункт медицинской помощи



Телефон




# Автобусная остановка






# КТО В ОПАСНОСТИ?




# Кто в безопасности?



# Правильно ли поступили дети?



# Правильно ли поступили дети?



# Работа в группах

- Вставьте слово (карточки)
- Дорожные ситуации
- Памятки:  
«Я – пассажир.  
Я – пешеход»



# Вставьте слова

Перед нами широкая \_\_\_\_\_.

На перекрестке нет ни \_\_\_\_\_, ни регулировщика.

Прежде чем ступить на проезжую часть, выбери самое безопасное место, где \_\_\_\_\_ хорошо просматривается в обе стороны.

Если по близости нет машин, начинай \_\_\_\_\_.

Посмотри \_\_\_\_\_, дойдя до середины дороги посмотри \_\_\_\_\_.

Переходи дорогу \_\_\_\_\_, постоянно следи за дорогой, пока не закончишь \_\_\_\_\_.

светофора      дорога      налево      по прямой      направо  
дорога      проезжая часть      переход      переход

# Подводим итоги

