

Проект «Здравствуй Зимушка- зима!»


Старшая группа
«АБВГдейка»

Воспитатель:
Баталова А.М.

Цель проекта: Углубление представлений о зиме (состояние погоды, типичные осадки, явления природы). Воспитание любви к природе, желание помогать и сохранять родную природу.

Задачи проекта:

1. Закреплять у детей знания о признаках зимы, сезонных изменениях в природе.
2. Познакомить с зимними месяцами.
3. Воспитывать интерес к изучению природы, любовь к ней, умение видеть красоту окружающего мира. Воспитывать желание помогать братьям нашим меньшим.
4. Развивать творческие способности детей, самостоятельность.
5. Создать условия для участия родителей в образовательном процессе.
6. Учить устанавливать причинно-следственные связи между явлениями природы, условиями наступающего зимнего времени года (зимы) и поведением птиц и животных, состоянием растительности. Развивать умение делать выводы.
7. Развивать познавательную активность, мышление, воображение.
8. Формировать исследовательский и познавательный интерес в ходе экспериментирования со снегом и льдом.
9. Воспитывать навыки безопасного поведения зимой.



***Работа с
родителями***

Оформление стенда для родителей



Папка передвижка Зимние травмы





ЗДОРОВЬЕ РЕБЕНКА



СОВЕТЫ ПО ПРОФИЛАКТИКЕ

Осторожно – грипп!

Соблюдайте правила личной гигиены!

Не пренебрегайте правилами личной гигиены! Следите за чистотой одежды и постельного белья. Регулярно убирайте и проветривайте помещения.

Ведите здоровый образ жизни!

Откажитесь от вредных привычек, ведите подвижный образ жизни, придерживайтесь режима правильного питания, рационально планируйте своё время, чередуя работу и отдых.

Укрепляйте иммунитет!

Регулярно занимайтесь спортом, подберите индивидуальную схему закаливания. Следите, чтобы в ваш ежедневный рацион входили продукты, богатые витаминами, минеральными веществами, аминокислотами.

Принимайте меры профилактики!

В случае возникновения угрозы эпидемии пройдите курс профилактики специальными лекарственными средствами или сделайте прививку.

Осторожно – грипп!

В случае недомогания обращайтесь к врачу. Исключите посещение учебного заведения, работы и контакты с другими людьми. Носите маску, если заболели сами или если среди друзей и родственников есть заболевшие гриппом или ОРВИ.



Берегите себя и своих близких!

transib9.ucoz.ru

Что делать, если заболел ребенок?

- Оставляйте больного ребенка дома, кроме тех случаев, когда ему нужна медицинская помощь. Не отправляйте его в школу или в дошкольное учреждение.
- Давайте ребенку много жидкости (сок, воду и др.).
- Создайте больному ребенку комфортные условия. Крайне важен покой.
- Если у ребенка жар, боль в горле и ломота в теле, вы можете дать ему жаропонижающие лекарства, которые пропишет врач с учетом возраста пациента.
- Если кто-либо в вашем доме заболел, не допускайте его контакта со здоровыми и, особенно, с детьми.
- Держите салфетки и корзину для использованных салфеток в пределах досягаемости больного.
- Вызовите врача на дом. Если ваш ребенок имел контакт с больным гриппом, спросите у врача о необходимости приема антивирусных лекарств для предупреждения заболевания.

Если у вашего ребенка появился какой-либо из следующих нарастающих признаков:

- учащенное или затрудненное дыхание;
- сыпь/покраснение кожных покровов;
- отказ от достаточного количества питья;
- непробуждение или отсутствие реакции на внешние раздражители;
- возбужденное состояние;
- отсутствие мочеиспускания или слез во время плача;
- симптомы проходят, но потом возвращаются с жаром и сильным кашлем.

Немедленно обратитесь за медицинской помощью!!!

ГРИПП




ПАМЯТКА ДЛЯ РОДИТЕЛЕЙ

Книжки самоделки.



Конкурс «Новогодняя игрушка»








Работа с детьми

- Беседы на зимнюю тему
- Составление рассказа по картине
- Пересказ рассказа
- Отгадывание загадок

Чтение и прослушивание художественной литературы



Художественное творчество

Аппликация



Рисование




Рисование



Экскурсия в музей.



Экскурсия в музей.



Физическое развитие

Целевые прогулки

Зимние забавы на улице

Подвижные игры

Игры со снегом

Катание на лыжах


Труд на участке

Наблюдения






Наши грамоты.



Изготовление Лэпбука




Результаты реализации проекта.

- Углубление знания о сезонных изменениях в природе в зимнее время.
- Развитие исследовательской деятельности дошкольников в ходе совместной деятельности детей с педагогом.
- Развитие монологической, диалогической и связной речи детей, обогащение словаря.
- Развитие творческих способностей.
- Развитие памяти детей посредством запоминания стихотворений о зиме.
- Приобщение родителей в творческую работу с детьми, укрепление заинтересованности в сотрудничестве с детским садом.

Выводы.

Интеграция различных видов искусства и художественного творчества в образовательной деятельности продуктивна в отношении развития образного мышления, познавательных интересов, активности и любознательности. Больше всего в проекте детям понравилась продуктивная творческая и исследовательская деятельность. Расширились знания детей о природе зимой, зимних явлениях. Открылся мир особенностей зимней природы. Все дети старались и с удовольствием принимали участие в проведении проекта.

The background is a light blue gradient with intricate white line-art patterns. These patterns include various snowflake designs, swirling vines, and leaf-like motifs, creating a festive and elegant winter theme.

***Спасибо за
внимание!***