

Государственное образовательное учреждение
среднего профессионального образования
«Таштагольский многопрофильный техникум»

Проект по благоустройству территории

МБОУ ДОД ЦРТДЮ пгт.Шерегеш

**«Вторая жизнь
бытовых отходов»**

Выполнил: студентка группы ТПП-13
Пауль Мария Петровна
Руководитель:
Коробейникова Евгения Сергеевна

Государственное
образовательное учреждение
среднего профессионального
образования
«Таштагольский
многопрофильный техникум»

**Социальный проект
по благоустройству территории
МБОУ ДОД ЦРТДЮ пгт.
Шерегеш
«Вторая жизнь
бытовых отходов»**

Цели и задачи проекта

Предмет исследования: территория МБОУ ДОД ЦРТДЮ

Цель: создать проект по озеленению и благоустройству территории МБОУ ДОД ЦРТДЮ «Вторая жизнь бытовых отходов»

Задачи:

- 1) Ознакомиться со справочной литературой;
- 2) Исследовать территорию;
- 3) Составить эскизы проекта;
- 4) Составить эскизы архитектурных элементов озеленения и благоустройства.



База реализации проекта и исполнители.

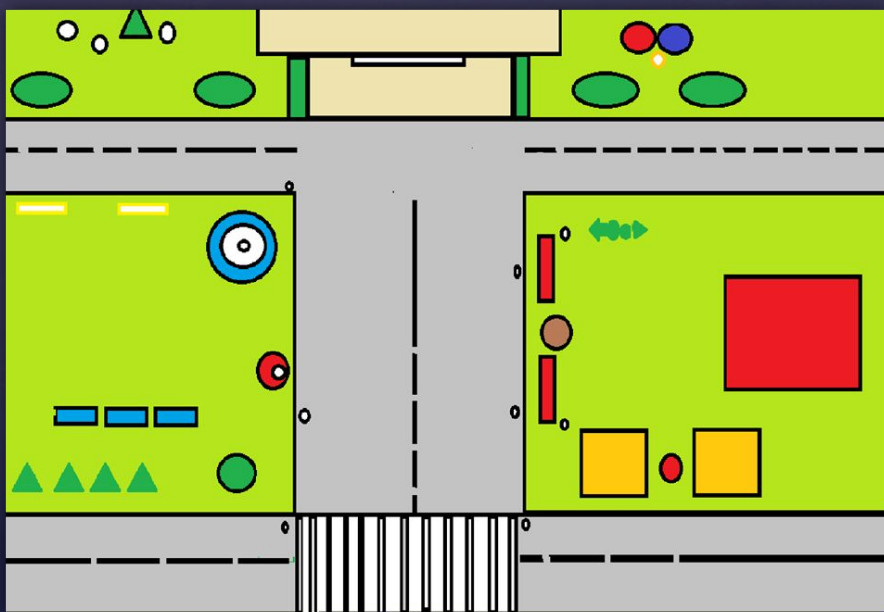
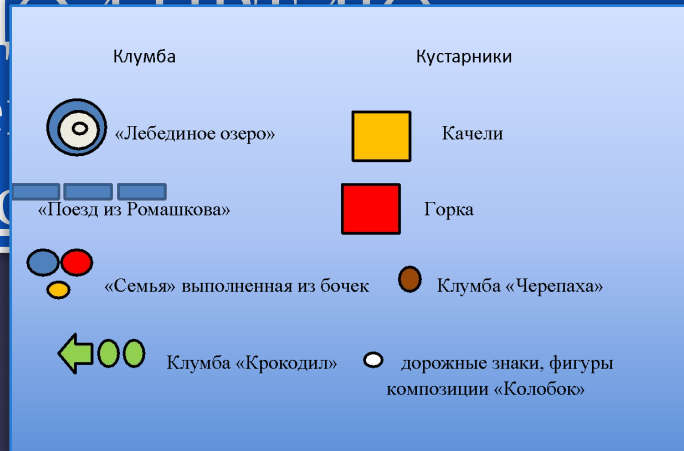
Для реализации проекта были
задействованы мастерские ГОУ СПО
«ТМТ» .

График реализации проекта.
План мероприятий на 2013-2014год.

Месяц	Мероприятие
Сентябрь	<ol style="list-style-type: none"> 1. Организационные мероприятия. 2. Составление планов работы. 3. Зарисовка эскизов.
Октябрь	<ol style="list-style-type: none"> 1. Составление сметы на выполнение «Аиста в гнезде» 2. Выполнение замеров территории. 3. Разработка технологии изготовления «Аиста в гнезде» 4. Изготовление «Аиста в гнезде»
Ноябрь	<ol style="list-style-type: none"> 1. Составление сметы на выполнение клумбы «Голубой вагон». 2. Чертеж клумбы, замеры. 3. Разработка технологии клумбы «Голубой вагон» 4. Изготовление клумбы «Голубой вагон»
Декабрь	<ol style="list-style-type: none"> 1. Составление сметы на выполнение клумбы «Божья коровка» 2. Чертеж клумбы, замеры. 3. Разработка технологии клумбы «божья коровка» 4. Изготовление клумбы «Божья коровка»
Январь	<ol style="list-style-type: none"> 1. Составление сметы по композиции сказки «колобок». 2. Составить чертежи по выполнению композиции «Колобок» 3. Разработка технологии «Колобок» 4.Изготовление композиции «Колобок»
Февраль	<ol style="list-style-type: none"> 1. Составление сметы по композиции «Лебедь в озере». 2. Составить чертежи по выполнению композиции «Лебедь в озере» 3. Разработка технологии «Лебедь в озере»
Март	<ol style="list-style-type: none"> 1. Составление сметы на композицию «Семья». 2. Составление чертежа. 3. Разработка технологии выполнения композиции «Семья» 4. Посадка семян «Рассада для клумб»
Апрель	<ol style="list-style-type: none"> 1. Составление сметы на выполнение клумбы «Крокодил» из колес 2. Разработка технологии клумбы «Крокодил»
Май	<ol style="list-style-type: none"> 1. Выполнение клумбы «крокодил», композиции «Семья» 2. Выполнение клумбы «Черепашка» из колес». 3. Посадка деревьев и кустарников.
Июнь	<ol style="list-style-type: none"> 1. Выполнение дорожных знаков, разлиновка асфальта по правилам дорожного движения. 2. Покраска клумб, посадка цветов, доделка всех недочетов по проектной работе.



План проекта по благоустройству территории МБОУ ДО ДЦ «Солнышко» Шерегеевского района «Вторая жизнь быто





Лебединое озеро

Скульптуру лебедя
запланировали и
выполнили из
бросового материала –
пенопласта.


Озеро имитировали из
большого колеса и
обложили речными
камнями.



Клумба «Семья»,
выполнялась из пустых
бочек
и среднего размера колес.
Клумбы расписаны
эмалевыми красками и
имитируют папу, маму и
ребенка.



Цветочные клумбы



Клумбы выполнены из бросового материала (колеса, пластиковые бутылки, металлические кастрюли)

Композицию «Паровозик из Ромашкова»
выполнили из бревен,
пластиковых бутылок и пластика.





Композицию «Аиста»
выполнили
из пластиковых труб,
пенопласта.





Для рекомендации была разработана методическая разработка «колобок на пеньке»

Успешная реализация проекта «Вторая жизнь бытовых отходов»
на территории МБОУ ДОД пгт. Шерегеш,
приносит много позитивных эмоций для посетителей детской площадки.

