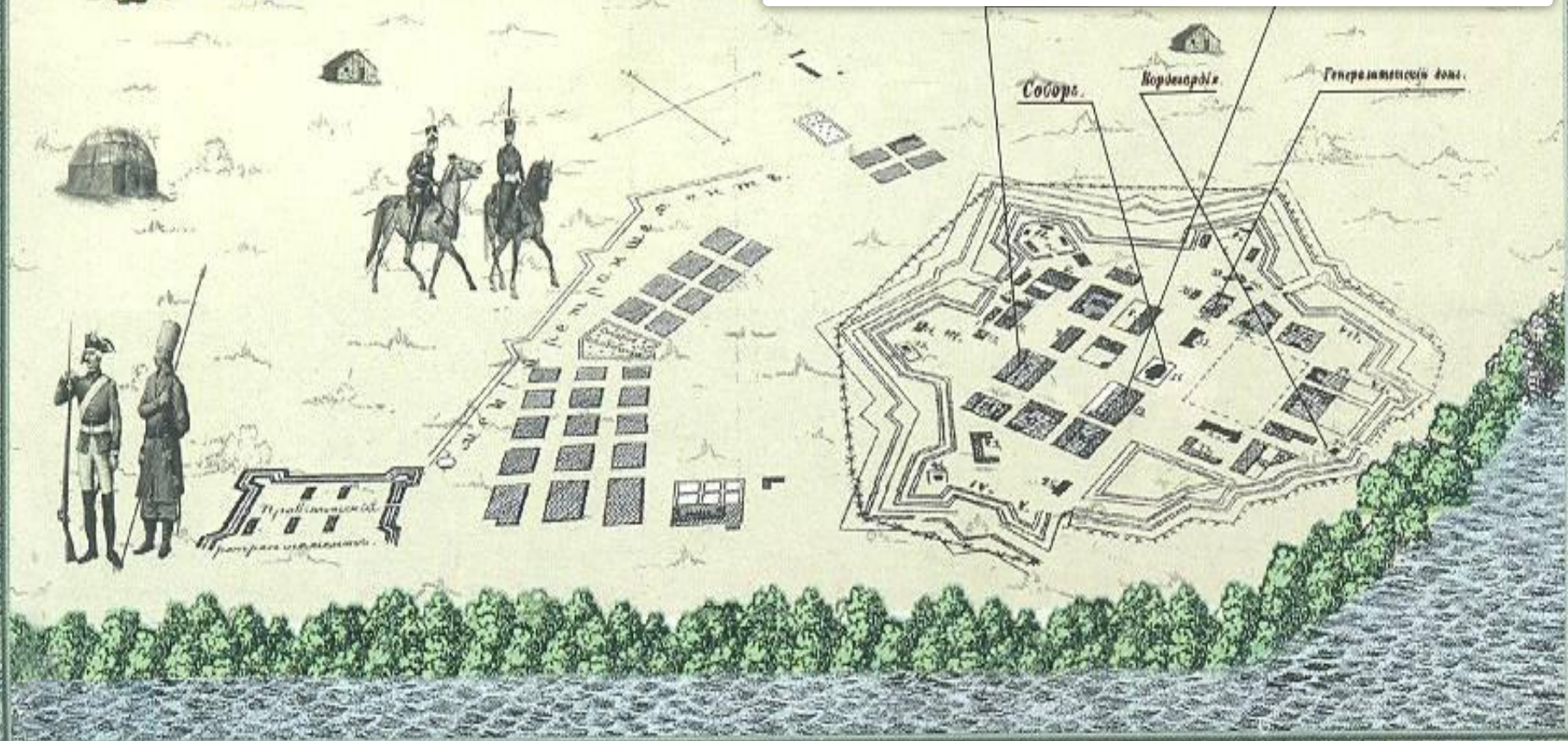


# Омская крепость и её жители



**Автор:** учитель истории Богданова Ирина Игоревна , КОУ Школа-интернат № 19»

**ОМСКАЯ КРЕПОСТЬ.**  
Военный форпост России.  
Основа будущего города.

**В 1717 г. из Тобольска был прислан чертеж «О строении Омской крепости за Омью рекою острогу и дворов в линию».**




- Ранней весной 1717 года прибыл из Тобольска майор Аксаков и началось строить оборонительный острог - деревянное укрепление в форме пятиугольника, с мощными бревенчатыми башнями (башнями) и крепкими воротами





*Острог оказался сделанным на совесть. Встал он по-хозяйски на левом берегу Оми, чуть выше редутов, как раз на том месте, где теперь здание Городской думы.*





*Ограда  
острога*



**Макет первой Омской крепости**

# ОМСКАЯ КРЕПОСТЬ. 1755 г.




**Рассмотрите чертёж Омской крепости.**

**- На какой реке построена крепость?**

**- На каком берегу?**

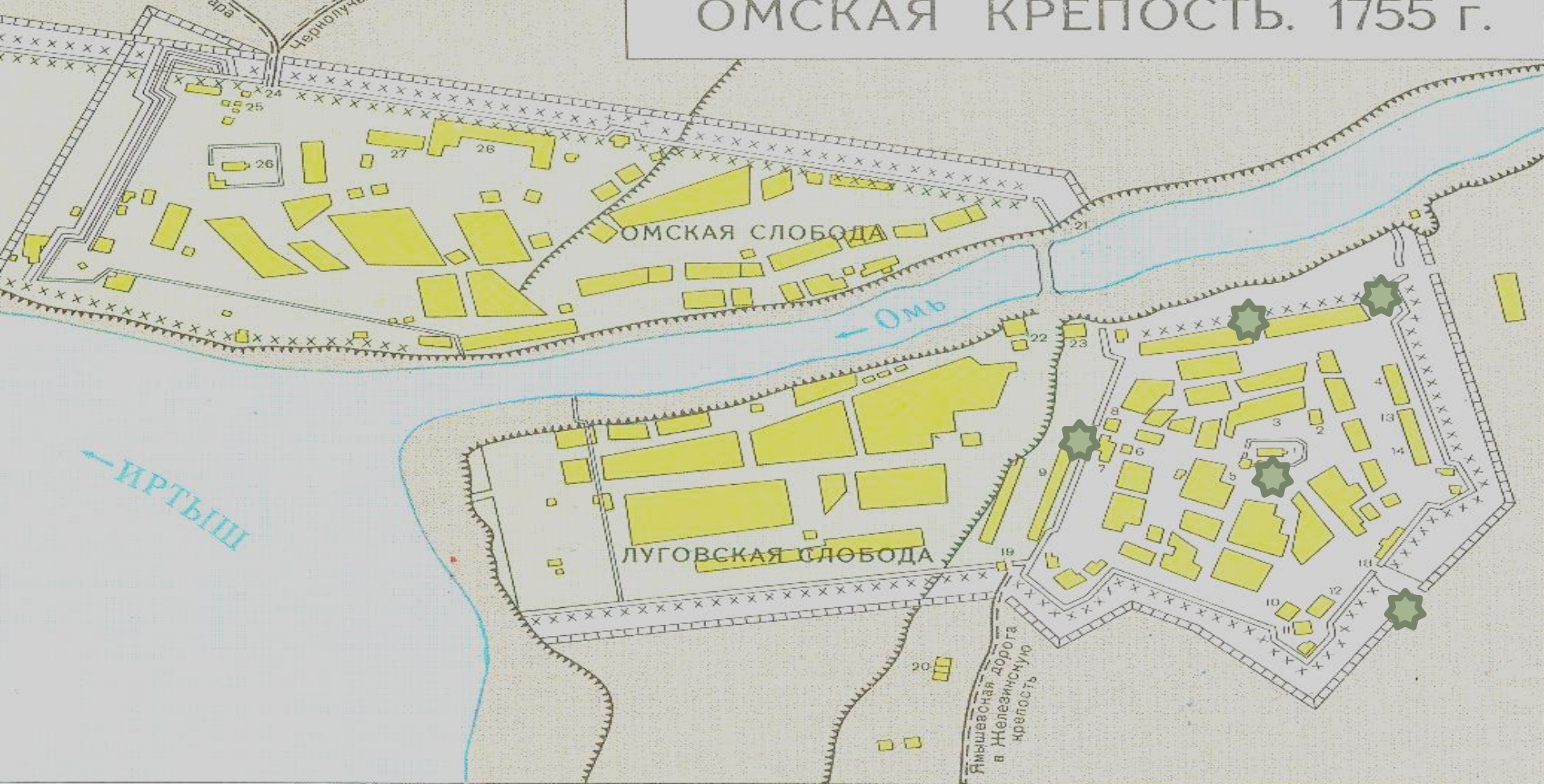
**- Какую форму имеет?**

# Крепостная артиллерия





# ОМСКАЯ КРЕПОСТЬ. 1755 г.



- 1. Церковь Сергия Радонежского (первая церковь города)
- 2. Управительская канцелярия (здание бывшей шведской кирхи, упраздненной в 1721г.)
- 3. Комендантский дом
- 4. 5. Офицерские дома
- 6. Гауптвахта
- 7. Амбар казенных припасов
- 8. 9. Провиантские амбары
- 10. 11. Пороховые погреба
- 12. Артиллерийский цейхгауз
- 13. Казармы
- 14. Госпиталь
- 15. Спасские (Иртышские) ворота, укрепленные башней



- 16. Никольские ворота
- 17. Шестановы ворота
- 18. Знаменские ворота, укрепленные башней
- 19. Сергеевская башня
- 20. Посольский дом („Дом для приезду азиатских народов“)
- 21. Наплавной мост
- 22. Кабак
- 23. Винный подвал
- 24. Ворота, укрепленные башней
- 25. Караульная избушка
- 26. Церковь во имя святого пророка Ильи (Ильинская)
- 27. 28. Дразунские конюшни



Казакі в дозорі



# Жители крепости



Первыми жителями Омска были исключительно военные: казаки, солдаты, офицеры. Но постепенно стали селиться и посадские люди: отставные нижние чины и казаки, которые не служили, а занимались хлебопашеством и выращиванием домашнего скота. Позже стали приезжать сюда на жительство ремесленники, крестьяне, мелкие купцы из других городов и посадов.

*По переписи 1725 года в Омской крепости числилось 992 человека «мужского пола». В основном, как видим, население прибывало из лесных краёв, поэтому основным строительным материалом было дерево.*



## ОМСКАЯ КРЕПОСТЬ. 1755 г.



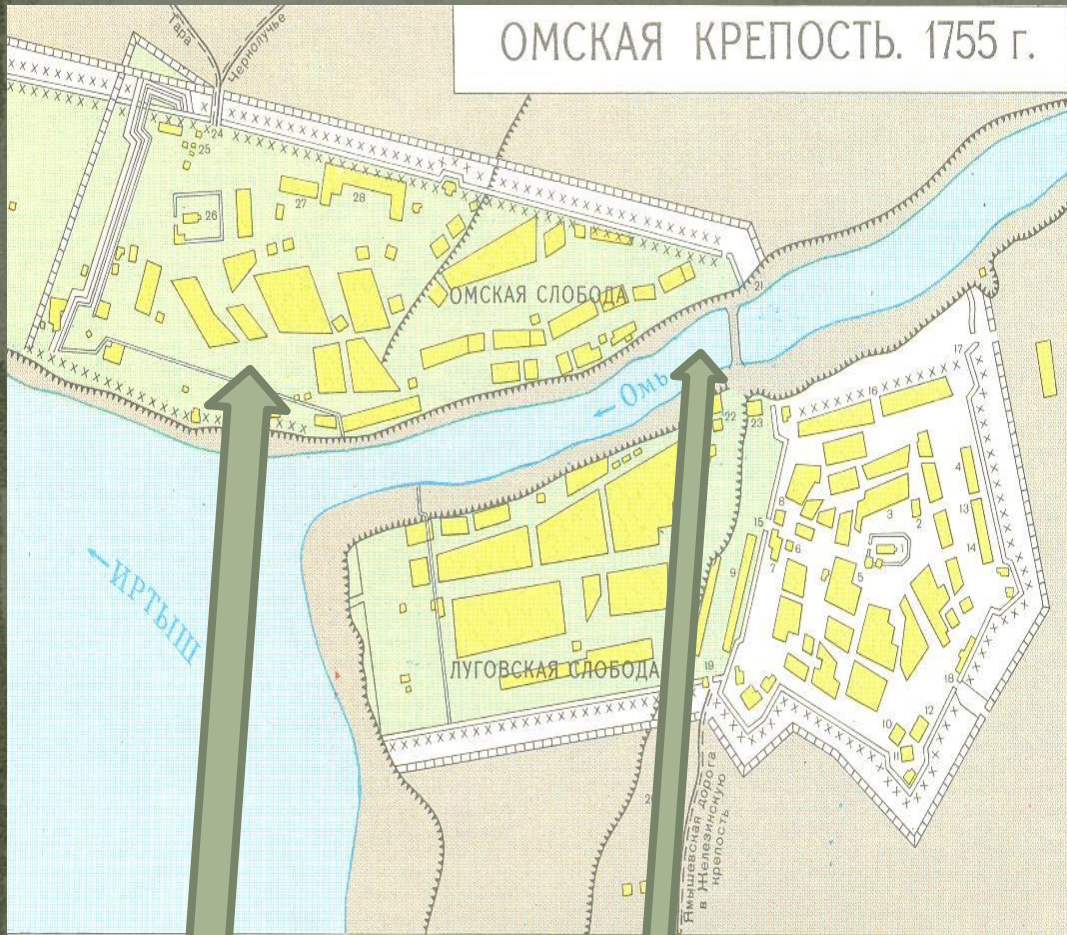
- Избы простолюдинов строились за стенами острога, были разбросаны вдоль левого берега Оми. Это селение называлось **Луговской слободой**.
- С восточной стороны она была защищена глубоким рвом и частоколом.

## ОМСКАЯ КРЕПОСТЬ. 1755 г.



Выезжали из слободы в поле через Сергиевские ворота, над ними тоже была сооружена башня и стояла пушка. А дальше, на пустыре, по правую сторону от дороги, стоял одинокий дом. В нём останавливались азиаты, приезжавшие в острог по делам. Называли тот дом посольским.

## ОМСКАЯ КРЕПОСТЬ. 1755 г.




- Вскоре и на правом берегу Оми выросло селение – Омская слобода. Там жили переселенцы и пришлые крестьяне с семьями. Они держали скот, имели пашню, выгоны для скота, покосы. Были в Омской слободе и казармы, в которых размещались драгуны и одна пехотная резервная команда. Это селение тоже было окопано глубоким рвом, обнесено бревенчатой стеной, стояло несколько пушек. Слободки летом соединялись наплавным мостом, по которому можно было не только пройти, но и проехать на повозке.



- *Избы в слободках были разбросаны в беспорядке, улицы не соблюдались. Мычали бродившие между избами телята, кудахтали куры, хрюкали свиньи. Рано утром, поднимая пыль, уходило на пастбище стадо коров и овец.*










# Работа с новыми словами:

- *Острог – крепость*
- *Слобода – поселение вокруг крепости*
- *Цейхгауз – склад*
- *Редут – укреплённое сооружение четырёхугольной формы.*



# Проверь себя!

- - Кто строил оборонительный острог?
- - Как он выглядел?
- - Назовите основные строения крепости?
- - Кто были первыми жителями Омска?
- - Что такое слобода?