

ПОРТФОЛИО

Выполнила студентка

группы ПНК-2.1

Чебакова Анастасия

ОГЛАВЛЕНИЕ

- Что значит портфолио?
- Кому нужно составлять портфолио?
- Виды портфолио
- Портфолио для ученика начальных классов (школьника)
- Портфолио студента
- Портфолио учителя

ЧТО ЗНАЧИТ ПОРТФОЛИО?

- Портфолио — это оформленное нужным образом собрание фотографий, проектов, заказов, выполненных специалистом, артистом, школьником. Портфолио — своеобразный аналог резюме, с наглядными образцами работ и опыта, раскрывающий творческий потенциал человека.
- Портфолио – это сборник завершенных проектов и достижений. Оно показывает профессионализм, стиль работ, опыт соискателя. Само слово произошло от английского “portfolio”, которое переводится как “папка с документами”.



КОМУ НУЖНО СОСТАВЛЯТЬ ПОРТФОЛИО?

- Людям творческих профессий: копирайтерам, фотографам, дизайнерам, программистам, иллюстраторам, архитекторам и т. д.
- Учителям.
- Ученикам и студентам.
- Люди нетворческих профессий тоже иногда прибегают к портфолио, чтобы выделиться среди конкурентов. Например, адвокаты подшивают в отдельную папку выигранные судебные процессы.



ВИДЫ ПОРТФОЛИО

- Электронное
- Виртуальное портфолио – это сборник выполненных заказов в цифровом формате. Оно хранится на жестком диске или в облаке, публикуется на сайте или бирже фрилансеров.
- Популярные способы заявить о своем профессионализме, создать:
 - сайт-визитку;
 - блог;
 - папку с файлами (текстовыми документами, изображениями, чертежами, 3D-моделями);
 - видеоканал на YouTube;
 - аккаунты на биржах фриланса.

ВИДЫ ПОРТФОЛИО

- Печатное – бумажные образцы ваших лучших работ. Такое портфолио подойдет тем, кто предпочитает ходить на личные встречи и собеседования. Вам достаточно купить в любом канцелярском магазине красивую папку с файлами и поместить в них информацию, которая выгодно вас представит.
- На первом листе размещают личные данные, остальные – для примеров работ. Последние желательно вкладывать структурировано: хронологически или по стилям, жанрам.
- Все самое лучшее помещают вначале, чтобы сразу произвести хорошее впечатление на собеседника. Помимо рабочих образцов, в портфолио также вкладывают сертификаты, лицензии, грамоты, рекомендательные письма, дипломы – любые подтверждения достижений.



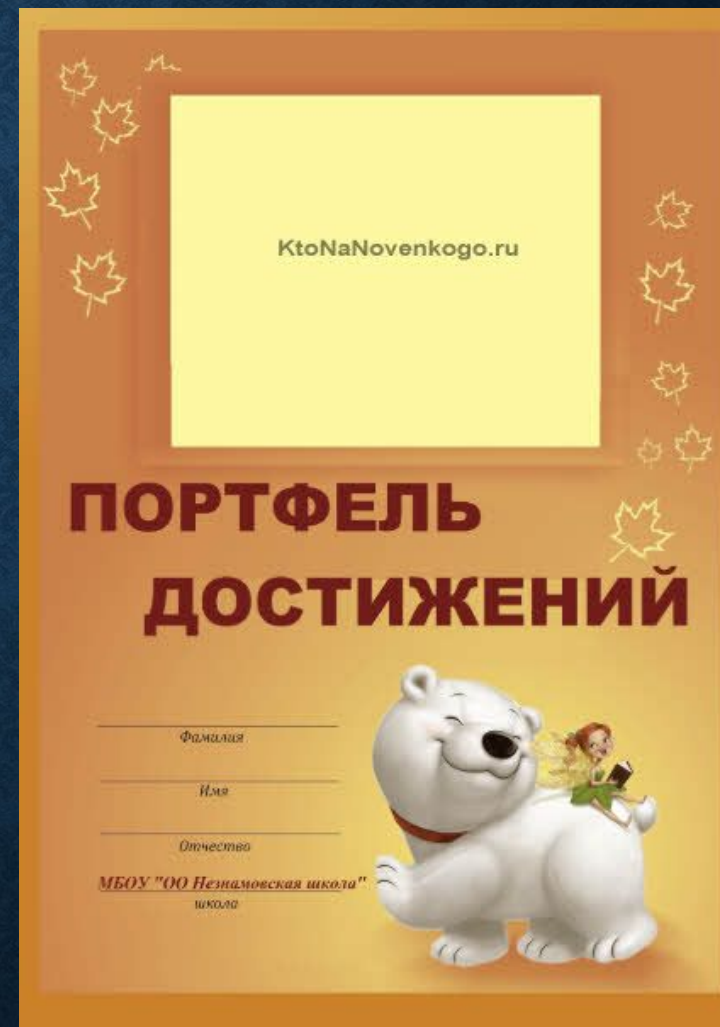
ВИДЫ ПОРТФОЛИО

- Онлайн-портфолио размещается в сети интернет. Для этого нужно создать собственный сайт и поместить туда свои труды либо воспользоваться специальными интернет-платформами, предназначенными для этой цели.
- Останется только давать ссылку заказчику, пройдя по которой он увидит и прочтет всю необходимую информацию. Такой тип досье более удобен тем, кто работает с фотографией – художникам, дизайнерам, моделям, фотографам.



ПОРТФОЛИО ДЛЯ УЧЕНИКА НАЧАЛЬНЫХ КЛАССОВ (ШКОЛЬНИКА)

- С первого дня обучения в школе заводится портфолио ученика начальных классов. Ведет его в основном учитель, размещая в нем любые грамоты, сертификаты об участии в олимпиадах, викторинах и других учебных мероприятиях.
- Родители тоже могут участвовать в его создании, вкладывая туда результаты достижений отпрыска из внешкольной жизни. Начиная с 2011 года, в нашей стране такая процедура является обязательной.



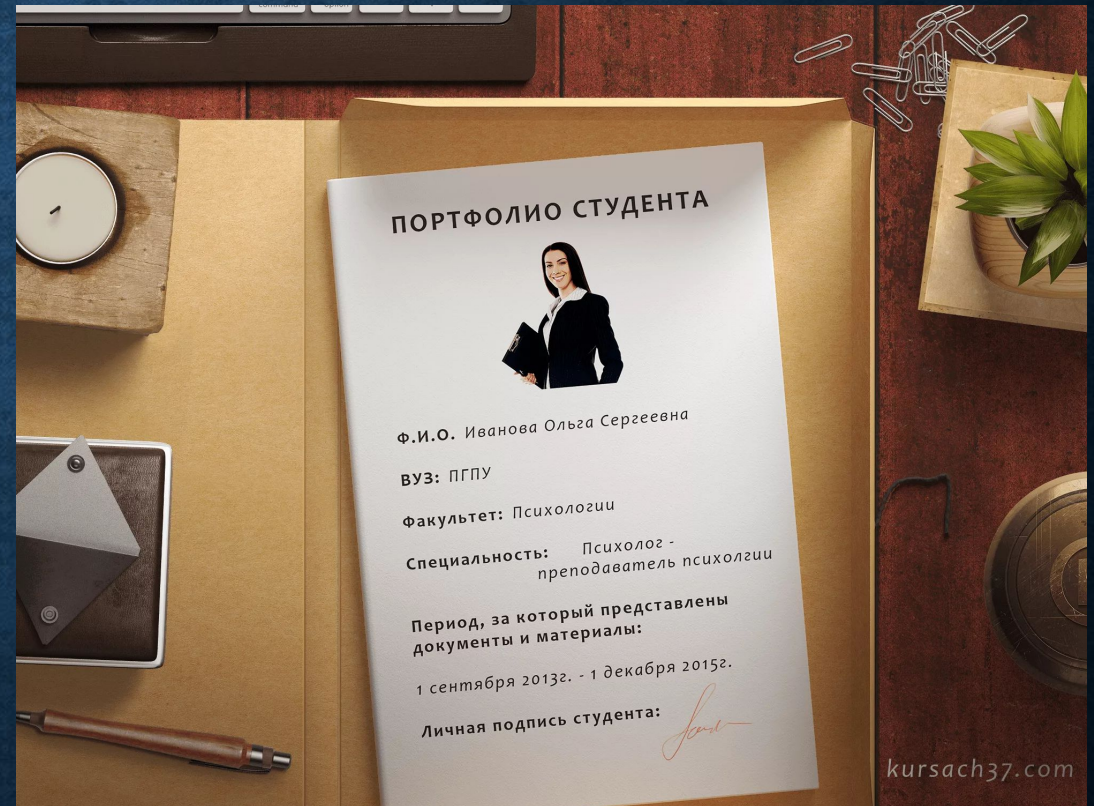
ПОРТФОЛИО ДЛЯ УЧЕНИКА НАЧАЛЬНЫХ КЛАССОВ (ШКОЛЬНИКА)

- Портфолио школьника содержит всю информацию об успеваемости ребенка, его творческих способностях, навыках, талантах. Делается это для того, чтобы ученик мог видеть свои достижения, осознавать свои личностные ресурсы и мотивироваться на достижение новых целей.



ПОРТФОЛИО СТУДЕНТА

- Применительно к современным образовательным стандартам портфолио студента – это файловая папка с документально подтвержденной информацией о личных, общественно значимых и академических достижениях учащегося, продемонстрированных за время освоения вузовской программы. Эти сведения служат одним из инструментов объективного оценивания результатов обучения. Методика особенно эффективна для творческих и прикладных направлений: архитектуры, дизайна, технологий, программирования, строительства, журналистики и т. д.



ПОРТФОЛИО СТУДЕНТА

- Главная цель создания портфолио – анализ и наглядное представление наиболее важных результатов учебной деятельности студента, демонстрация его культурного и образовательного роста, поэтому его составление начинается с первого курса и продолжается в течение всего времени обучения.
- Портфолио студента – это не только способ фиксации успехов в учебе и измерения степени сформированности ключевых профессиональных компетенций, но и действенный метод продвижения выпускников вузов на рынке труда, помогающий грамотно презентовать себя при будущем трудоустройстве. Документ часто служит основой для написания резюме при трудоустройстве.

Структура портфолио

- Титульный лист
- Содержание
- Личная карточка
- Достижения в учебной деятельности
- Достижения в УиРС
- Достижения в спортивно-оздоровительной деятельности
- Общественная активность



ПОРТФОЛИО УЧИТЕЛЯ

- Портфолио учителя — это "портфель", в котором скапливаются все материалы, отражающие деятельность педагога: его успехи и достижения, его промахи и недостатки. По сути, это досье, которое позволяет не только определить профессионализм преподавателя, но и помогает выстроить план самосовершенствования. В данном разделе вы найдете рекомендации по составлению портфолио, примеры документов, образцы, советы по оформлению.



ПОРТФОЛИО УЧИТЕЛЯ

СТРУКТУРА КОМПЛЕКСНОГО ПОРТФОЛИО

- 1. Общие сведения об учителе:

- ФИО — это ваша визитная карточка. Хорошо, если есть фотография.
- Стаж (трудовой и педагогический). Не забывайте обновлять этот раздел, отмечая все курсы и семинары, в которых принимали участие.
- Образование.
- Повышение квалификации.

- Награды (грамоты, похвальные листы, благодарственные письма, отзывы и рекомендации), в т. ч. дистанционные курсы повышения квалификации.
- Для последних трех категорий желательно загрузить сканы документов, подтверждающих ваше образование, прохождение курсов, сканы почетных грамот, сертификатов и т.д.

ПОРТФОЛИО УЧИТЕЛЯ

СТРУКТУРА КОМПЛЕКСНОГО ПОРТФОЛИО

- 2. Мониторинг педагогической деятельности

- В этом разделе должны быть представлены:
- срезы результатов контрольных работ за последние три года, которые отражают динамику развития учеников;
- результаты промежуточных и итоговых контролей;

- сведения об итогах ГИА, ЕГЭ по вашему предмету;
- сведения о количестве поступивших в ВУЗы;
- сведения об учениках, стабильно обучающихся по предмету на «пять»;
- сведения об участниках олимпиад по предмету и их результаты.

ПОРТФОЛИО УЧИТЕЛЯ

СТРУКТУРА КОМПЛЕКСНОГО ПОРТФОЛИО

• 3. Научно-методическая деятельность

- Вся информация по педагогическому направлению, по которому работает учитель:
- список методической и научной литературы;
- описание используемых технологий, приемов, методов обучения;
- планы и отчеты о работе с одаренными детьми, отстающими, трудными детьми, детьми с отклонениями в развитии и т.д.;
- участие в работе МО, с ВУЗами, АППО и другими учреждениями;

- материалы по семинарам, конкурсам, "круглым столам", фестивалям и пр., в которых участвовал учитель;
- разработки авторских программ (если есть);
- разработки кандидатской диссертации (если есть);
- творческие отчеты по организации предметной недели, семинара, открытых уроков и т.д.;
- публикации в СМИ;
- работа по обмену опытом.

ПОРТФОЛИО УЧИТЕЛЯ

СТРУКТУРА КОМПЛЕКСНОГО ПОРТФОЛИО

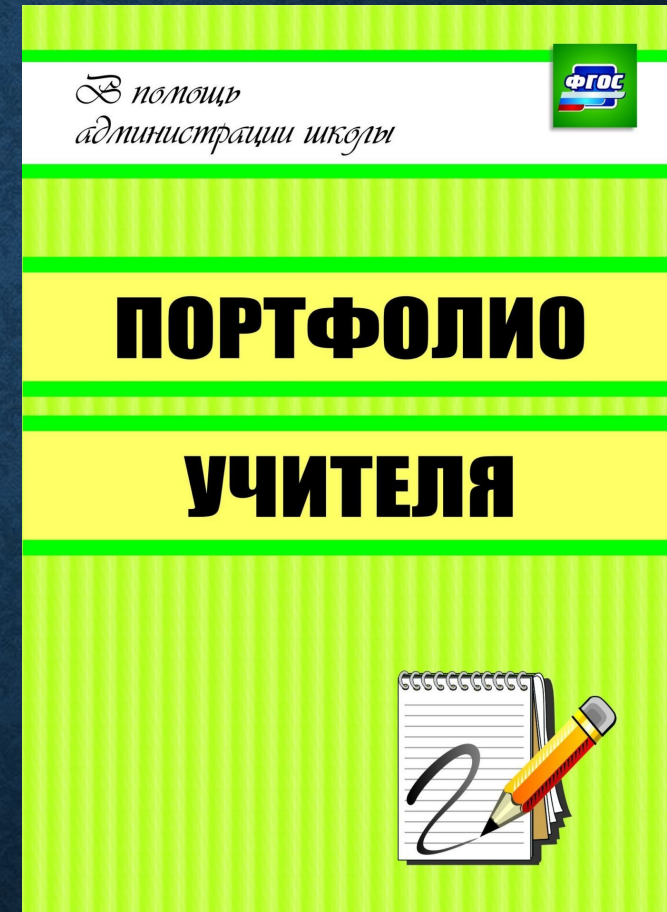
- 4. Внеурочная деятельность
- планы и программы работы кружков, факультативов;
- творческие работы учащихся;
- сценарии мероприятий, классных часов и т.д.
- классное руководство (планы классных часов, родительских собраний, бесед, конференций и пр.).



ПОРТФОЛИО УЧИТЕЛЯ

СТРУКТУРА КОМПЛЕКСНОГО ПОРТФОЛИО

- 5. Учебно-методическая база
- паспорт кабинета;
- список имеющейся методической литературы;
- перечень дидактического материала;
- наличие ИКТ и ТСО.



ПОРТФОЛИО

Выполнила студентка

группы ПНК-2.1

Чебакова Анастасия