

Муниципальное автономное общеобразовательное  
учреждение средняя общеобразовательная школа №45



# «Социальные сети и информационная безопасность»



г. Калининград  
2018



## Что такое социальная сеть?

**Социальная сеть** – это многопользовательская интернет-система, позволяющая общаться; размещать, просматривать и оценивать разного рода файлы (аудио, видео, фото, текст); искать знакомых и заводить новые знакомства.




## Зачем нужны социальные сети?

В первую очередь, **социальные сети** нужны для того, чтобы общаться. То есть для того, чтобы найти нужного человека или группу людей и обсудить интересующие темы.

Также в социальных сетях есть масса других нужных и интересных возможностей.

Можно загружать любимую музыку или видео, составлять фотоальбомы, узнавать последние новости, организовывать и вступать в группы по интересам, играть в игры, фиксировать важные события и многое другое.



# Сайты социальных сетей

В современном мире каждый из нас имеет свою персональную страничку на «Одноклассники»,

«В контакте», «Twitter» или «**Facebook**».

Последнее время это стало популярным времяпровождением в сети. Многие известные люди, звезды шоубизнеса и даже президенты стали читать, что более важно с



# https://vk.com/vladimirputin\_rf

The image shows a screenshot of the VK profile page for Vladimir Putin. The page layout includes a left sidebar with login and registration options, a main profile section with a cover photo and personal details, a section for gifts, interesting pages, and a feed of posts.

**Left Sidebar:**

- Телефон или email:
- Пароль:
- Войти
- Регистрация
- Забыли пароль?

**Profile Section:**

- Владимир Путин (заходил 19 октября в 16:30)
- День рождения: 7 октября 1952 г.
- Город: Москва
- Место работы: Кремль
- Веб-сайт: <http://президент.рф/>
- Показать подробную информацию
- 216K подписчиков
- 252 фотографии

**Gifts Section:**

- Подарки 7 457
- Images of gifts: flowers, a basket of flowers, a black cat.

**Interesting Pages Section:**

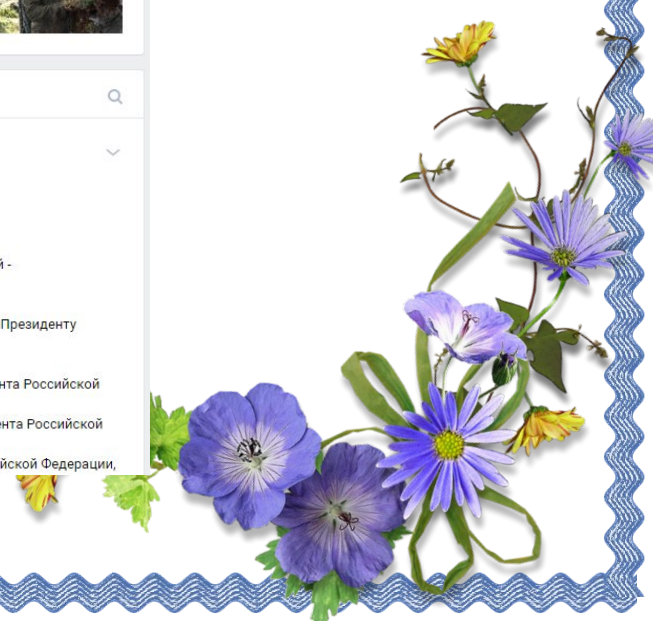
- Минобороны России: Добро пожаловать на официальную страницу Министерства обороны
- ТАСС: Всегда в реальном времени
- Международный союз КВН: 4 ноября, 21:20 - ЭФИР Встречи выпускников 2018!
- Политика Путина: Политик
- Росгвардия: Официальная страница Федеральной службы войск национальной

**Photos Section:**

- Фотографии Владимира 252
- показать на карте
- Grid of photos showing Vladimir Putin in various settings.

**Posts Section:**

- Записи Владимира
- Владимир Путин: запись закреплена, 22 дек 2015
- Политика Путина: 22 дек 2015 в 14:30
- Управление по работе с обращениями граждан и организаций - <http://letters.kremlin.ru/>
- Данный портал предлагает набор сервисов для обращения к Президенту России. В частности, вы можете:
  - Отправить письмо Президенту;
  - Записаться на личный приём граждан в Приёмную Президента Российской Федерации;
  - Написать жалобу для вызова мобильной приёмной Президента Российской Федерации;
  - Воспользоваться Электронной приёмной Президента Российской Федерации;



# Глава Калининграда Алексей Силанов признался, что внимательно следит за мнением горожан через социальные сети.

Силанов: «Я очень внимательно читаю все, что происходит в социальных сетях»

01 Октября 2018, 12:53



Алексей Силанов. Фото – Виталий Невар, «Новый Калининград»


The screenshot shows the Facebook profile of Alexey Silanov. At the top, there is a circular profile picture of him and the name "Алексей Силанов". To the right of the name are buttons for "Добавить в друзья", "Подписаться", "Сообщение", and a menu icon. Below the name are tabs for "Хроника", "Информация", "Друзья" (with a count of 3), "Фото", and "Ещё".

Under the tabs, there is a section "ВЫ ЗНАЕТЕ АЛЕКСЕЯ?" with a prompt: "Чтобы посмотреть, чем он делится с друзьями, отправьте ему запрос на добавление в друзья." and a "Подписаться" button. It also shows "3 общих друга" with small profile pictures.

The "Краткая информация" section lists:

- Работает в Государственная Дума ФС РФ
- Работает в Правительство Калининградской области
- Учился в Калининградский Государственный Университет (КГУ)
- Живет в г. Калининград, Калининградская область
- Подписчики: 1 348 человек

The "Фото" section shows a grid of images. One prominent photo shows a group of people on a stage with a banner that reads "С ДНЕМ НАРОДНОГО ЕДИНСТВА". Another photo shows Silanov smiling next to a Russian flag.



# <https://www.instagram.com/aaalikhanov/>

Instagram

Поиск

Войти

Зарегистрироваться



aaalikhanov

Подписаться

366 публикаций 56,6тыс. подписчиков Подписки: 144

Антон Алиханов

Губернатор Калининградской области #АнтонАлиханов

@deti39 помочь #ВерюВчудо

gov39.ru



KCJ2018




Uncharted



#работаем

ПУБЛИКАЦИИ


ОТМЕТКИ





# MySpace

**MySpace ([myspace.com](http://myspace.com))** – можно сказать, родоначальник социальных сетей в современном их понимании. Несмотря на то, что MySpace - одна из самых популярных социальных сетей в мире, среди русскоязычной части Интернет-пользователей она не прижилась. Точнее, владелец этой сети принял решение не развивать ее в России.





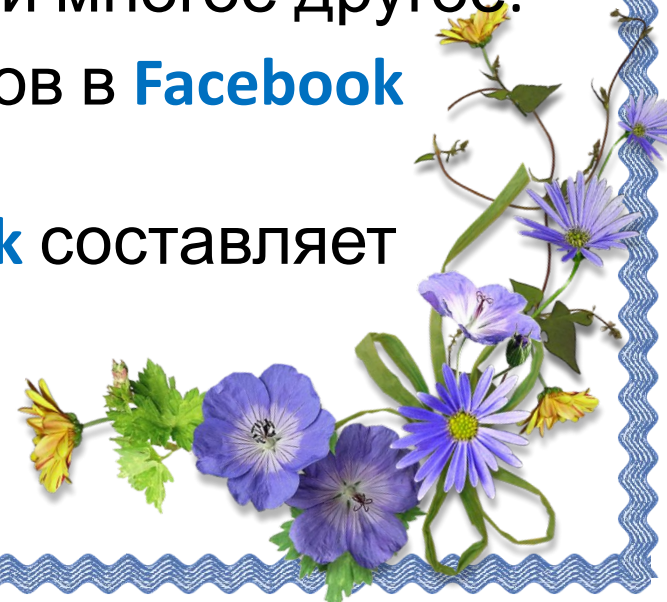


**Facebook** ([facebook.com](https://www.facebook.com)) – крупнейшая и самая популярная в мире социальная сеть. Идея создания этой сети – объединить людей, которые учатся или учились вместе в одном учебном заведении. Со временем разрослась до невероятных масштабов. Масса функций и возможностей, постоянное совершенствование, удобный и понятный интерфейс и многое другое.

К 2018 году количество аккаунтов в **Facebook** достигло 1, 71 млрд.

Зарегистрированных в **Facebook** составляет почти

25 % от населения Земли.





Социальная сеть <http://twitter.com/> (Твиттер) на данный момент является одной из самых популярных в мире.

Социальная сеть для публичного обмена сообщениями при помощи веб-интерфейса, [SMS](#), [средств мгновенного обмена сообщениями](#)





# Instagram

**Instagram** — приложение для обмена фотографиями и видеозаписями с элементами социальной сети, позволяющее снимать фотографии и видео, применять к ним фильтры, а также распространять их через свой сервис и ряд других социальных сетей.





# Одноклассники

**Одноклассники ([odnoklassniki.ru](http://odnoklassniki.ru))** – название говорит само за себя. Об этой социальной сети знают даже те, кто не пользуется Интернетом. Изначально создана для поиска и общения с одноклассниками, но, как и другие социальные сети, со временем разрослась и обзавелась дополнительными функциями и возможностями. Эта сеть получила распространение в основном среди среднего и старшего возраста.






## **В контакте**

**В контакте** ([vkontakte.ru](http://vkontakte.ru)) – крупнейшая и самая популярная социальная сеть среди русскоговорящих пользователей Интернета. Изначально Вконтакте была создана как социальная сеть для студентов и выпускников российских вузов, но со временем разрослась до невероятных масштабов. Получила распространение в основном среди молодой части пользователей (до тридцати лет).


К 2018 году число пользователей В контакте достигло 410 млн. Ежедневно на сайт заходят около 80 млн. человек.

При этом самыми активными являются пользователи в возрасте от 25 до 34 лет.





**Мой Мир** ([my.mail.ru](http://my.mail.ru)) – социальная сеть сайта Mail.ru. Помимо почты этот сайт предоставляет массу других возможностей: добавление фотографий, музыки и видео, поиск знакомых и друзей и так далее. Для этого Вам необходимо зарегистрироваться на этом сайте, то есть создать почтовый ящик, и настроить Мой Мир.





# Мой круг

**Мой круг ([moikrug.ru](http://moikrug.ru))** – социальная сеть, предназначенная, в первую очередь, для деловых контактов. По сути, анкета, заполненная на этом сайте, является полноценным резюме. Многие используют эту социальную сеть для поиска работы.



# В кругу друзей

**В кругу друзей ([vkrugudruzei.ru](http://vkrugudruzei.ru))** – молодежная социальная сеть. Опять же общение, поиск людей, развлечения, новые знакомства.







# Гайдпарк

**Гайдпарк ([gidepark.ru](http://gidepark.ru))** - социальная сеть для зрелых людей.

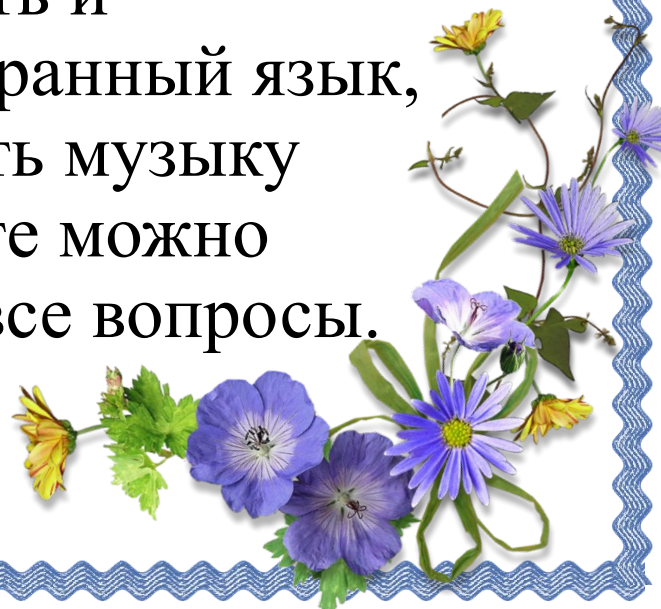
Предоставляет пользователям, помимо традиционных коммуникационных сервисов, присущих социальным сетям, возможность вести полноценные блоги и сообщества.



## Польза социальных сетей

Не владеть компьютерной грамотностью в наше время, – все равно, что в прошлом веке не уметь читать. В современном мире интернет предлагает безграничные возможности для творческого развития.

Огромное количество **развивающих игр**, **обучающих программ**, с помощью которых можно научиться рисовать, снимать и монтировать кино, выучить иностранный язык, прочитать любую книгу, послушать музыку, посетить любой музей, в интернете можно получить ответы практически на все вопросы.




# Чем же популярны социальные сети?

Можно общаться с друзьями из других городов и стран и находить новых по интересам. Социальные сети помогают знакомиться, находить друзей, обсуждать новости и события. Уехав далеко друг от друга, люди в любой момент могут поговорить или спросить совета.



## Чем же популярны социальные сети?

Ребенок с детства приучается легко находить нужную информацию, в будущем эти навыки помогут ему легко находить занятия по интересам, учебные заведения, работу и место отдыха.




Список «плюсов»  
можно продолжать и дальше...

Именно такие возможности привлекают пользователей.

**Но не всё так красиво, как может показаться  
на первый взгляд.**

Несомненно, вред от социальных сетей есть. И это не только **вред здоровью**, про который можно услышать в выступлениях врачей.

В настоящее время социальные сети управляют не городом, а целыми континентами.




**Почему же социальные сети считаются вредными?**

## Вред социальных сетей

Чрезмерное увлечение социальной сетью таит в себе и определенную опасность.

Виртуальное общение иногда заменяет собой реальные взаимоотношения с людьми, оно способно погрузить ребенка в **ирреальный мир**, вытеснив желание жить обычной жизнью, не связанной с компьютером.

В интернете существует много мошенников, непорядочных людей, родителям следует учить ребенка виртуальному общению.



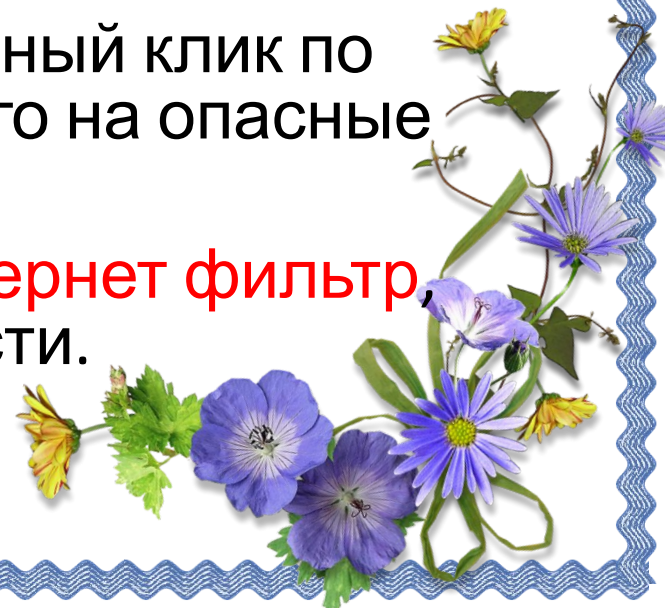
# Какие опасности могут подстергать ребенка?


- Нежелательная информация;
- опасное общение;
- угроза мошенничества;
- опасные молодёжные течения.

Оставить ребёнка в интернете без присмотра - всё равно, что оставить его одного в большом городе.

Детское любопытство или случайный клик по интересной ссылке, легко уведут его на опасные сайты.

Можно использовать **детский интернет фильтр**, что бы уберечь ребёнка от опасности.






## Интернет-фильтры

обеспечат безопасную навигацию ребенка в интернете и ограничат количество времени, проводимого перед монитором.

Задайте простые настройки безопасности — и программа сама позаботится о психике и здоровье вашего ребенка.

**Программы родительского контроля** бывают нескольких видов, но чаще всего одна программа включает в себя и интернет-фильтр, и функцию контроля над запуском файлов на компьютере (программы, игры, приложения, доступ к текстовым, графическим и иным видам файлов).







# Бесплатные интернет-фильтры для детей

1. **Интернет Цензор** — является самой строгой программой и активно внедряется в учетных заведениях страны. Позволяет ребенку просматривать только те интернет-ресурсы, которые внесены в белый список.
2. **Netpolice** — выполняет отсев сайтов по критериям табак, алкоголь, компьютерные игры, файлообменные сети, онлайн казино.
3. **Сервис OpenDns** — не требует скачивания и обновления. Достаточно прописать в настройках сети определенные адреса DNS-серверов. Родители могут самостоятельно выбрать из большого списка категорий запрещенные для просмотра ребенком сайты.
4. **Встроенная функция в Windows 7,8 и 10** — для ребенка необходимо создать отдельную учетную запись без прав администратора. Позволяет контролировать время нахождения ребенка за компьютером, запуск им игр и программ, а также доступ к определенному браузеру с дальнейшими его настройками.



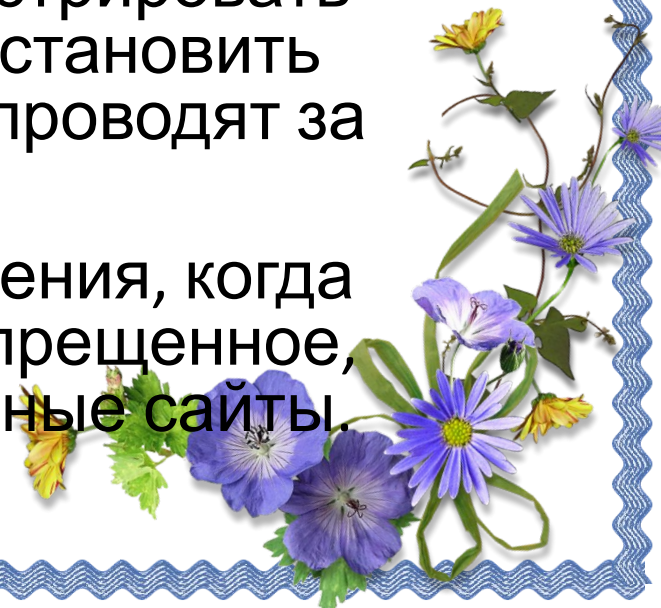
# Norton Online Family

**Бесплатную программу Norton Online Family** можно легко скачать через интернет.

Благодаря этой программе вы узнаете, в каких социальных сетях проводят время дети, что ищут в интернете, какие сайты посещают.

Помимо контроля социальных сетей, программа также может следить за тем, как дети используют свои телефоны, регистрировать какие веб-сайты они посещают, установить контроль времени, которое дети проводят за компьютером.

Программа присылает уведомления, когда дети пытаются сделать что-то запрещенное, например, открыть заблокированные сайты.





# Интернет-фильтры

## Kaspersky Internet Security



предлагает запретить доступ к нежелательным сайтам.

## С помощью KinderGate Родительский Контроль



родители смогут не только запрещать сайты взрослого содержания, но и блокировать массу других категорий по своему усмотрению.

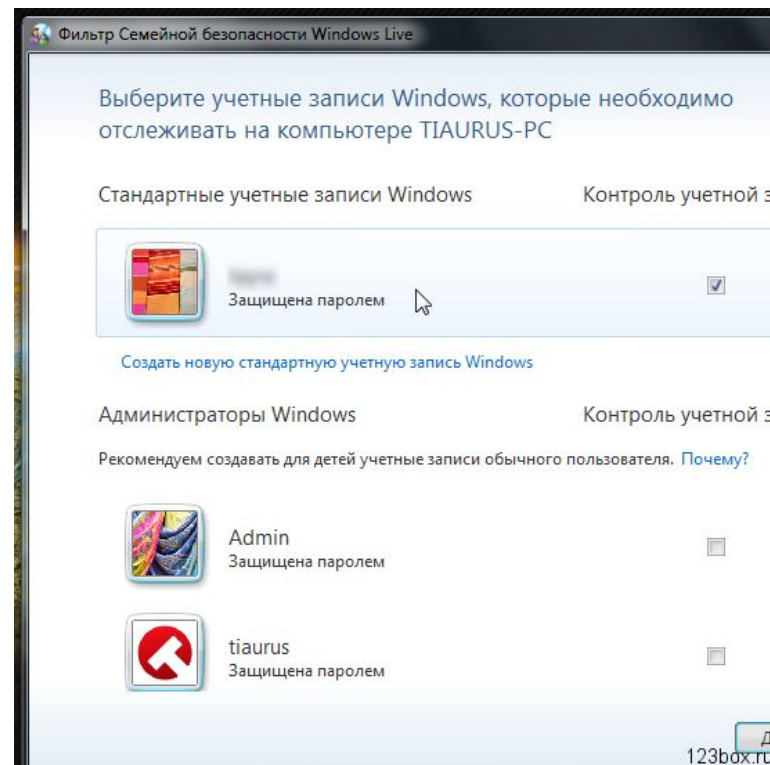




# Интернет-фильтры

## Фильтр "Семейная безопасность"

Веб-фильтр в Семейной безопасности Windows Live помогает защитить вашего ребенка путем ограничения доступа к определенным веб-сайтам.



## «Интернет Цензор»

Главная задача пакета - сделать пребывание детей и подростков в Интернете безопасным, оградив их от вредных ресурсов.

В основе работы Интернет Цензора лежит технология "белых списков", гарантирующая 100% защиту от опасных и нежелательных материалов.

Бесплатный интернет-фильтр для детей

Сайт программы  
<http://icensor.ru/>



# http://maouschool45.ru/



муниципальное автономное  
образовательное учреждение  
города Калининграда

средняя  
общеобразовательная  
школа № 45

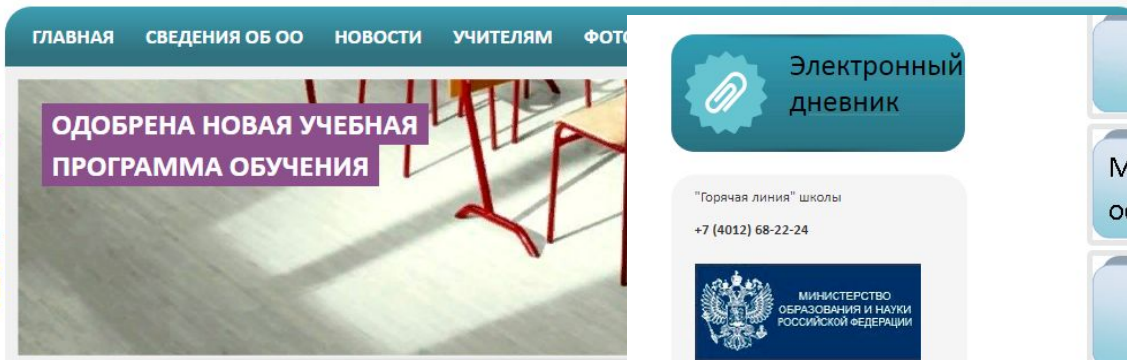
✉ Отправить сообщение

236011, г. Калининград,  
ул. Лилии Иванхиной, 9

✉ 8 (4012) 68-22-24

8 (4012) 68-02-77

[maouschool45@eduklgd.ru](mailto:maouschool45@eduklgd.ru)



Руководство. Педагогический  
(научно-педагогический) состав

Материально-техническое обеспечение и  
оснащённость образовательного процесса

Стипендии и иные виды  
материальной поддержки

Платные образовательные услуги

Финансово- хозяйственная деятельность

Вакантные места для приёма (перевода)

Независимая оценка качества

Информационная безопасность

Дорожная безопасность

## Разделы

[О школе](#)

[Сведения об образовательной  
организации](#)

[Документы школы](#)

[Начальная школа](#)

[Основная школа](#)

[Старшая школа](#)

[Внеурочная деятельность](#)

[Учебный процесс](#)

[Педагогическая мастерская](#)

## Сведения об образовательной организации

Описание  
структуры образовательной организации

Электронный  
дневник


"Горячая линия" школы  
+7 (4012) 68-22-24



"Горячая линия" Комитета по  
образованию  
Администрации городского  
округа "Город Калининград"



правоохранительных органов на  
территории Калининградской области



# <http://maouschool45.ru/>

информационная безопасность - Школа №45

## ПРОГРАММА ОБУЧЕНИЯ



### Разделы

[О школе](#)

[Сведения об образовательной организации](#)

[Документы школы](#)

[Начальная школа](#)

[Основная школа](#)

[Старшая школа](#)

[Внеурочная деятельность](#)

[Учебный процесс](#)

[Педагогическая мастерская](#)

### Информационная безопасность

#### Информационная безопасность

Школа обладает соответствующей учебно - материальной базой. Имеются 43 учебных кабинета, в том числе три компьютерных класса, медиацентр, столовая, актовый зал и три спортивных зала, библиотека, современная спортивная площадка, медицинский, процедурный и стоматологический кабинеты. В учебном процессе используются 132 компьютера, 122 из которых включены в общую локальную сеть, 4 интерактивных доски, 4 интерактивных класса, 40 мультимедийных приставок, многочисленные магнитофоны, принтеры, копировальные аппараты, музыкальные инструменты, телевизоры.

- [локальные акты;](#)
- [нормативное регулирование;](#)
- [педагогическим работникам;](#)
- [ученикам;](#)
- [родителям;](#)
- [детские безопасные сайты.](#)
- 

Материалы на странице размещены в соответствии с письмом от 14 мая 2018 года № 08-1184 Министерства образования и науки РФ — [скачать](#)



## КАК БЕЗОПАСНО ПОЛЬЗОВАТЬСЯ СЕТЬЮ WI-FI

Эта памятка поможет тебе безопасно пользоваться сетью Wi-Fi.

Wi-Fi – это беспроводной способ передачи данных, использующий радиосигналы. Wi-Fi – аббревиатура от английского словосочетания Wireless Fidelity, что дословно переводится как беспроводная точность. Бесплатный интернет-доступ в кафе, отелях и аэропортах является отличной возможностью выхода в интернет. Но общедоступные сети Wi-Fi не являются безопасными.

Советы по безопасному использованию Wi-Fi

1 Не передавай свои данные по Wi-Fi.

## КАК БЕЗОПАСНО ПОЛЬЗОВАТЬСЯ СМАРТФОНОМ, ПЛАНШЕТОМ

Эта памятка поможет тебе безопасно пользоваться мобильными устройствами.

Смартфоны и планшеты содержат в себе зрелый функционал и конкурируют со стационарными компьютерами. Однако средства защиты подобных устройств пока мало. Тестирование и поиск уязвимостей в них происходит так интенсивно, как для ПК, то же самое касается и мобильных приложений. Современные мобильные браузеры уже практически достигли настольных аналогов. Современное мобильное функционала влечет за собой большую сложность и меньшую защищенность. Далеко не все производители выпускают обновления, закрывая критические уязвимости для своих устройств.

Советы по безопасному использованию мобильных устройств

- 1 Ничего не является по-настоящему бесплатным. Будь осторожен, ведь тебе предлагают бесплатный контент, а нем могут быть скрыты какие-то услуги.
- 2 Думай, прежде чем отправить SMS, фото или видео. Ты точно знаешь, будут в конечном итоге?
- 3 Необходимо обновлять операционную систему своего смартфона.
- 4 Используй антивирусные программы для мобильных телефонов.
- 5 Не загружай приложения от неизвестного источника, ведь они могут вредоносное программное обеспечение.
- 6 После того как ты выйдешь с сайта, где вводил личную информацию, настрой браузер и удали cookies.
- 7 Периодически проверяй, какие платные услуги активированы на твоём устройстве.
- 8 Давай свой номер мобильного телефона только людям, которым ты доверяешь.
- 9 Bluetooth должен быть выключен, когда ты им не пользуешься. Иногда проверяй это.

## КАК БЕЗОПАСНО ОБЩАТЬСЯ В СОЦИАЛЬНЫХ СЕТЯХ

Эта памятка поможет тебе безопасно общаться в социальных сетях.

Социальные сети активно входят в нашу жизнь, многие люди работают и живут там постоянно, а в Facebook уже зарегистрирован миллиард человек, что является одной седьмой всех жителей планеты. Многие пользователи не понимают, что информация, размещенная ими в социальных сетях, может быть найдена и использована кем угодно, в том числе не обязательно с благими намерениями.

Советы по безопасному общению в социальных сетях

## КАК БЕЗОПАСНО ИГРАТЬ ONLINE

Эта памятка поможет тебе безопасно играть в интернете.

Online-игры – это красочные, захватывающие развлечения, объединяющие сотни тысяч человек по всему миру. Игроки исследуют данный им мир, общаются друг с другом, выполняют задания, сражаются с монстрами и получают опыт. За удовольствие они платят: покупают диск, оплачивают абонемент или приобретают какие-то опции.

Все эти средства идут на поддержание и развитие игры, а также на безопасность: совершенствуются системы авторизации, выпускаются новые патчи (цифровые заплатки для программ), закрываются уязвимости серверов.

В подобных играх стоит опасаться не столько своих соперников, сколько кражи твоего пароля, на котором основана система авторизации большинства игр.

Меры защиты твоего игрового аккаунта

- 1 Если другой игрок ведет себя плохо или создает тебе неприятности, заблокируй его в списке игроков.
- 2 Пожалуйся администраторам игры на плохое поведение этого игрока, желательно приложить какие-то доказательства в виде скриншотов.
- 3 Не указывай личную информацию в профайле игры.
- 4 Уважай других участников по игре.
- 5 Не устанавливай неофициальные патчи и моды.
- 6 Используй сложные и разные пароли.
- 7 Даже во время игры не стоит отключать антивирус. Пока ты играешь, твой компьютер могут заразить.

## КАК БЕЗОПАСНО РАСПЛАЧИВАТЬСЯ ЭЛЕКТРОННЫМИ ДЕНЬГАМИ

Эта памятка поможет тебе безопасно расплачиваться электронными деньгами.

Электронные деньги – это очень удобный способ платежей, однако существуют мошенники, которые хотят получить эти деньги. Электронные деньги появились совсем недавно и именно из-за этого во многих государствах до сих пор не прописано про них в законах.

В России же они функционируют и о них уже прописано в законе, где их разделяют на несколько видов – анонимные и неанонимные. Разница в том, что анонимные – это те, в которых разрешается проводить операции без идентификации пользователя, а в неанонимных – требуется идентификация.

## КАК ЗАЩИТИТЬСЯ ОТ КИБЕРБУЛЛИНГА

Эта памятка поможет тебе защититься от виртуальных издевательств.

Кибербуллинг – преследование сообщениями, содержащими оскорбления, угрозы, запугивание; хулиганство; социальное бойкотирование с помощью различных интернет-сервисов.

Советы по борьбе с кибербуллингом

Не бросайся в бой. Лучший способ: посоветоваться, как себя вести, и если нет того, к кому можно обратиться, то знаешь успокоиться. Если ты начнешь отвечать оскорблениями на оскорбления, то только еще больше разожжешь конфликт.

Управляй своей киберрепутацией.

Анонимность в сети мнимая. Существуют способы выяснить, кто стоит за анонимным аккаунтом.

Не стоит вести хулиганский образ виртуальной жизни. Интернет фиксирует все твои действия и сохраняет их. Удалить их будет крайне затруднительно. Соблюдай свою виртуальную честь с малюдой.

Игнорируй единичный негатив. Одноразовые оскорбительные сообщения чаще игнорируются. Обычно агрессия прекращается на начальной стадии.

Не отвечай агрессорам. В программах обмена мгновенными сообщениями, в социальных сетях есть возможность блокировки отправки сообщений с определенных адресов.

Не бойся сообщать о факте кибербуллинга. Если ты свидетель кибербуллинга: выступить против издевателя, показать ему, что его действия оцениваются негативно, помочь жертве, которой нужна психологическая помощь, сообщить о факте агрессивного поведения в сети.



РЕКОМЕНДОВАНО  
Министерством  
образования и науки

Как защитить от вредной информации ребенка в возрасте 7–8 лет  
Памятка для родителей

- 6 Создайте семейный электронный ящик, чтобы не позволить ребенку иметь собственный адрес.
- 7 Блокируйте доступ к сайтам с бесплатными почтовыми ящиками с помощью соответствующего программного обеспечения.
- 8 Приучите ребенка советоваться с вами перед опубликованием какой-либо информации и профилей в социальных сетях, регистрационных форм и т.д.
- 9 Научите ребенка соглашаться с условиями использования.
- 10 Не разрешайте ребенку общаться с незнакомыми людьми.
- 11 В семейном электронном ящике не забывайте проверять почту.
- 12 Не забывайте контролировать время, проведенное ребенком за компьютером.
- 13 Не делайте ребенку доступными сайты с контентом, который может нанести вред его здоровью.
- 14 Приучите ребенка к ответственности за свои действия в интернете.

Система  
Образования

Памятка для родителей

## КАК ЗАЩИТИТЬ ОТ ВРЕДНОЙ ИНФОРМАЦИИ РЕБЕНКА В ВОЗРАСТЕ 9–12 ЛЕТ

Эта памятка поможет обеспечить информационную безопасность ребенка в возрасте 9–12 лет.

В этом возрасте дети уже осведомлены о том, какая информация существует в интернете. Совершенно нормально, что они хотят это увидеть, прочесть, услышать. При этом нужно помнить, что доступ к нежелательным материалам можно легко заблокировать при помощи средств Родительского контроля.

РЕКОМЕНДОВАНО  
Министерством  
образования и науки

Как защитить от вредной информации ребенка в возрасте 9–12 лет  
Памятка для родителей

- 7 Настаивайте, чтобы ребенок никогда не соглашался на личные встречи с друзьями по интернету.
- 8 Позвольте ребенку заходить только на сайты из «белого» списка, который создайте вместе с ребенком.

Система  
Образования

Памятка для родителей

## КАК ЗАЩИТИТЬ ОТ ВРЕДНОЙ ИНФОРМАЦИИ РЕБЕНКА В ВОЗРАСТЕ 13–17 ЛЕТ

Эта памятка поможет обеспечить информационную безопасность ребенка в возрасте 13–17 лет.

В этом возрасте подростки активно используют поисковые машины, пользуются электронной почтой, службами мгновенного обмена сообщениями, скачивают музыку и фильмы. Мальчикам в этом возрасте больше по нраву сметать все ограничения, они жаждут грубого юмора, азартных игр, картин для взрослых. Девочки предпочитают общаться в чатах, при этом они гораздо более чувствительны к сексуальным домогательствам в интернете.

Зачастую в данном возрасте родителям уже весьма сложно контролировать своих детей, так как об интернете они уже знают значительно больше своих родителей. Тем не менее не отпускайте детей в «свободное плавание» по интернету. Старайтесь активно участвовать в общении ребенка в интернете.

Важно по-прежнему строго соблюдать правило интернет-безопасности – соглашение между родителями и детьми. Кроме того, необходимо как можно чаще просматривать отчеты о деятельности детей в интернете. Следует обратить внимание на необходимость содержания родительских паролей (паролей администраторов) в строжайшем секрете.

### Советы по безопасному использованию интернета

- 1 Создайте домашние правила посещения интернета при участии ребенка и требуйте их безусловного выполнения. Обговорите с ребенком список запрещенных сайтов («черный список»), часы работы в интернете, руководство по общению в интернете (в том числе в чатах).
- 2 Компьютер с подключением к интернету должен находиться в общей комнате.
- 3 Не забывайте беседовать с ребенком о его друзьях в интернете, о том, чем они заняты таким образом, будто речь идет о друзьях в реальной жизни. Спрашивайте о людях, с которыми ребенок общается посредством служб мгновенного обмена сообщениями, чтобы убедиться, что эти люди им знакомы.
- 4 Используйте средства блокирования нежелательного контента как дополнение к стандартному Родительскому контролю.

Система  
Образования

Памятка для родителей

## КАК ЗАЩИТИТЬ ОТ ВРЕДНОЙ ИНФОРМАЦИИ РЕБЕНКА В ВОЗРАСТЕ 7–8 ЛЕТ

Эта памятка поможет обеспечить информационную безопасность ребенка в возрасте 7–8 лет.

В интернете ребенок старается посетить те или иные сайты, а возможно, и чаты, разрешение на посещение которых он не получил бы от родителей. Поэтому родителям особенно полезны будут те отчеты, которые предоставляются программами по ограничению использования интернета, то есть Родительский контроль, или то, что вы сможете увидеть во временных файлах. В результате у ребенка не будет ощущения, что за ним ведется постоянный контроль, однако родители будут по-прежнему знать, какие сайты посещает их ребенок. Дети в этом возрасте обладают сильным чувством самки, они доверчивы и не сомневаются в авторитетах.

### Советы по безопасному использованию интернета

- 1 Создайте домашние правила посещения интернета при участии ребенка и требуйте их выполнения.
- 2 Требуйте от ребенка соблюдения временных норм нахождения за компьютером. Покажите ребенку, что вы наблюдаете за ним не потому, что вам это хочется, а потому что вы беспокоитесь о его безопасности и всегда готовы ему помочь.
- 3 Компьютер с подключением к интернету должен находиться в общей комнате под присмотром родителей.
- 4 Используйте специальные детские поисковые машины.
- 5 Используйте средства блокирования нежелательного контента, как дополнение к стандартному Родительскому контролю.

Эта памятка поможет обеспечить информационную безопасность ребенка в возрасте 7–8 лет.

В интернете ребенок старается посетить те или иные сайты, а возможно, и чаты, разрешение на посещение которых он не получил бы от родителей.

Дети в этом возрасте обладают сильным чувством самки, они доверчивы и не сомневаются в авторитетах.

Важно по-прежнему строго соблюдать правило интернет-безопасности – соглашение между родителями и детьми.

Используйте средства блокирования нежелательного контента, как дополнение к стандартному Родительскому контролю.

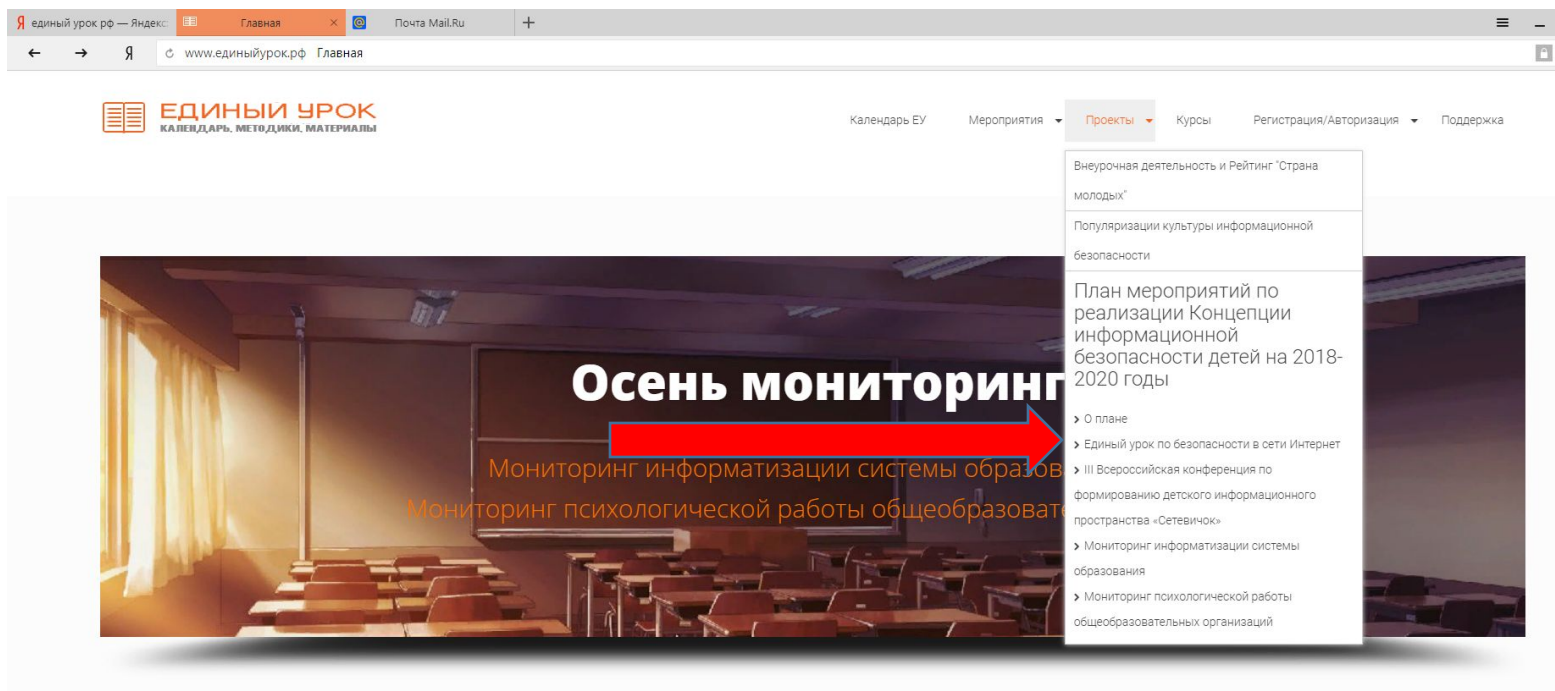
Компьютер с подключением к интернету должен находиться в общей комнате под присмотром родителей.

Требуйте от ребенка соблюдения временных норм нахождения за компьютером.

Создайте домашние правила посещения интернета при участии ребенка и требуйте их выполнения.



# <https://www.единыйурок.рф/>



Единый урок рф — Яндекс: Главная | Почта Mail.Ru

www.единыйурок.рф Главная

**ЕДИНЫЙ УРОК**  
КАЛЕНДАРЬ, МЕТОДИКИ, МАТЕРИАЛЫ

Календарь ЕУ | Мероприятия | **Проекты** | Курсы | Регистрация/Авторизация | Поддержка

Внеурочная деятельность и Рейтинг "Страна молодых"

Популяризации культуры информационной безопасности

План мероприятий по реализации Концепции информационной безопасности детей на 2018-2020 годы

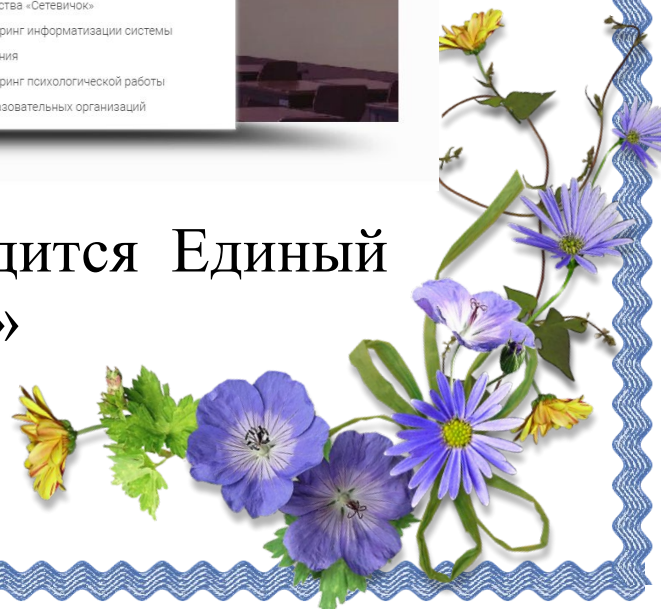
- > 0 плане
- > Единый урок по безопасности в сети Интернет
- > III Всероссийская конференция по формированию детского информационного пространства «Сетевичок»
- > Мониторинг информатизации системы образования
- > Мониторинг психологической работы общеобразовательных организаций

**Осень мониторинга**

Мониторинг информатизации системы образования

Мониторинг психологической работы общеобразовательных организаций


С 25 октября по 15 ноября 2018 г. проводится Единый урок по безопасности в сети «Интернет»



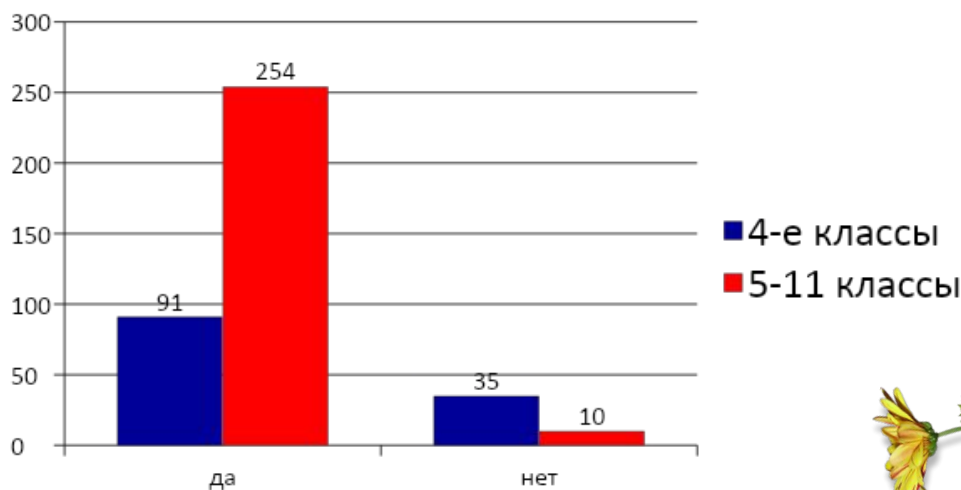


# Анкетирование для обучающихся «Вред и польза социальных сетей»

1) Зарегистрированы ли Вы в социальных сетях? (4-11 кл)


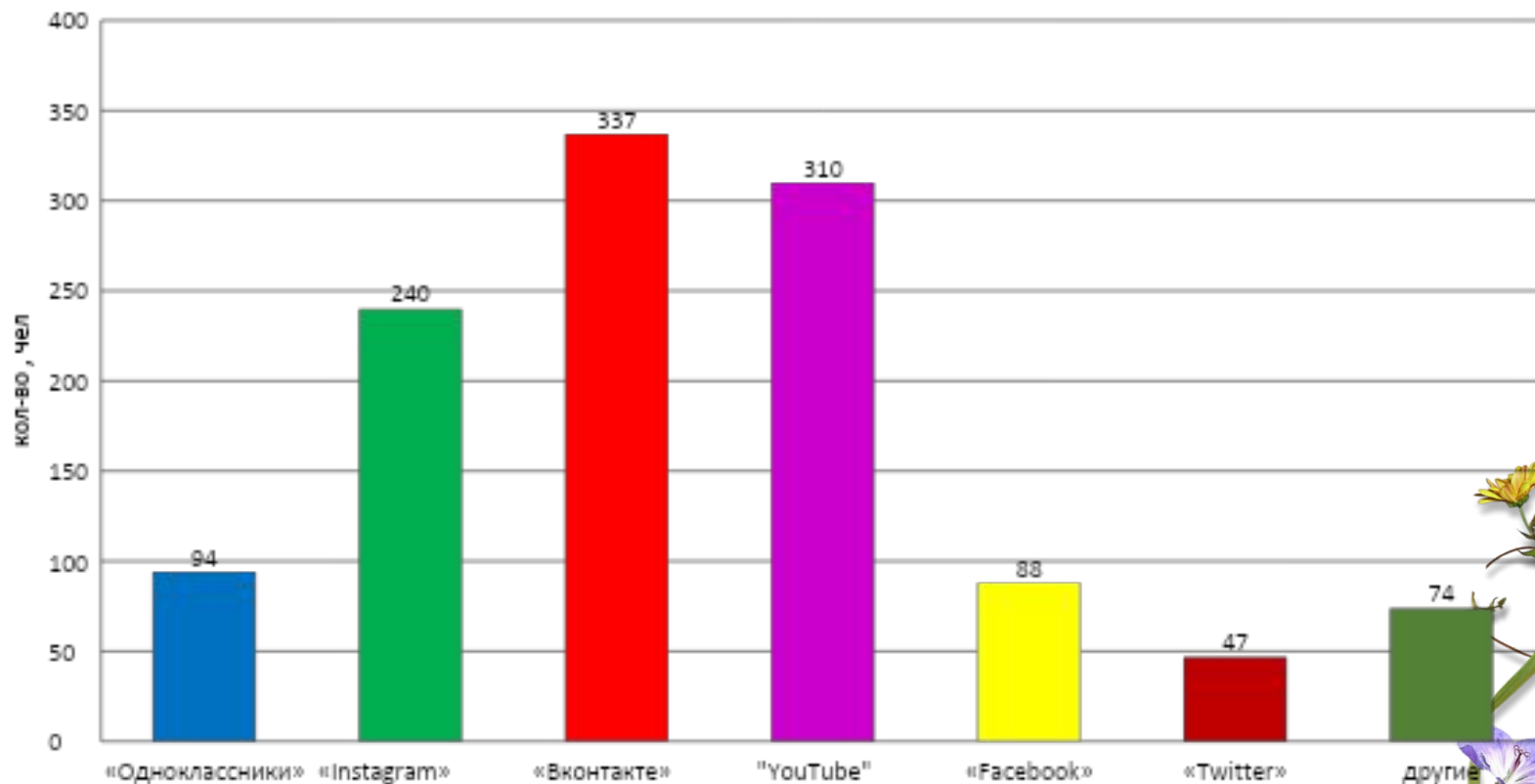


1) Зарегистрированы ли Вы в социальных сетях?  
(4-е, 5-11 классы)




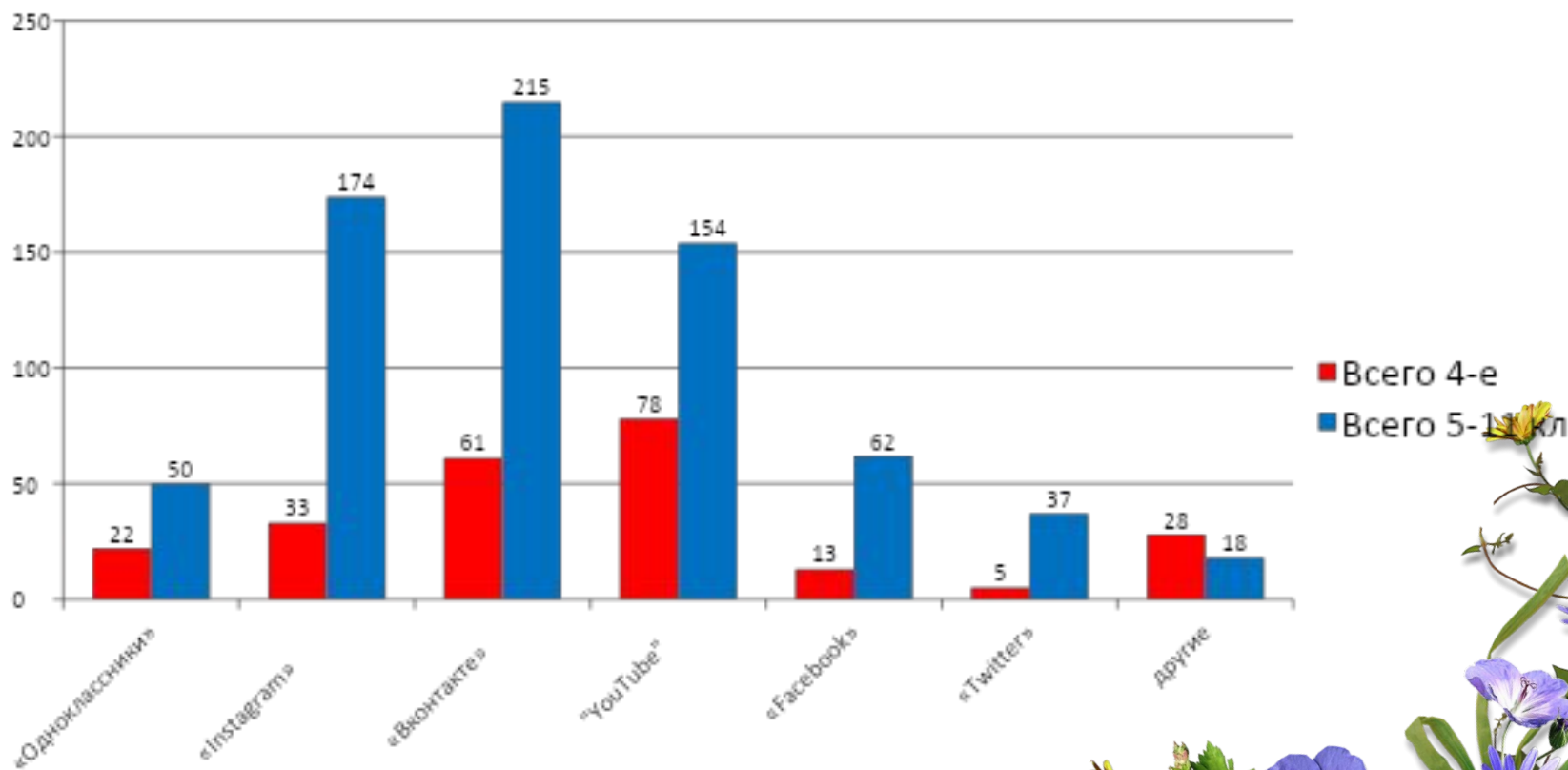
# Анкетирование для обучающихся «Вред и польза социальных сетей»

2) В каких социальных сетях Вы зарегистрированы?  
(4- 11 классы )



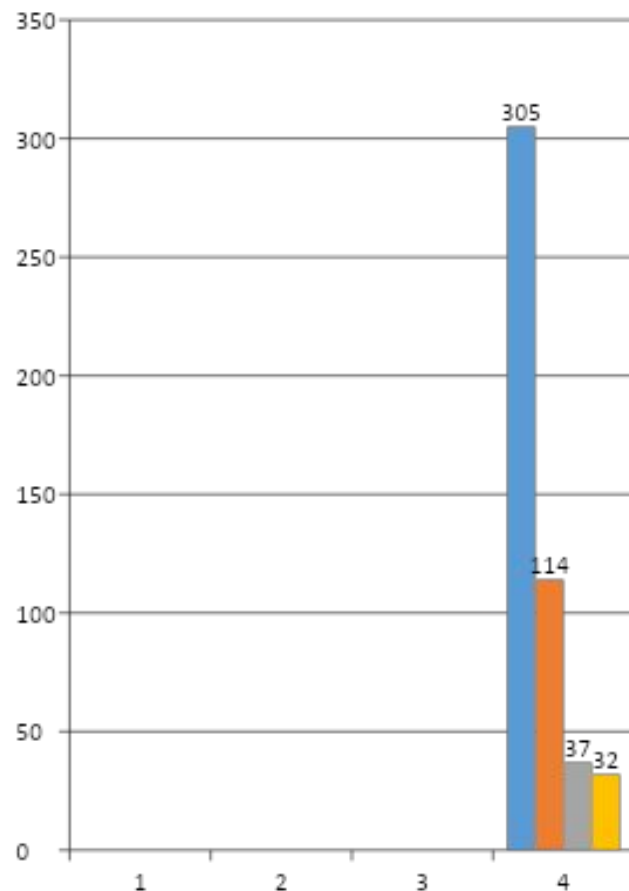
# Анкетирование для обучающихся «Вред и польза социальных сетей»

2) В каких социальных сетях Вы зарегистрированы?  
(4- е, 5-11 классы )



# Анкетирование для обучающихся «Вред и польза социальных сетей»

3) Как часто Вы посещаете соц.сети? (4-11 класс)


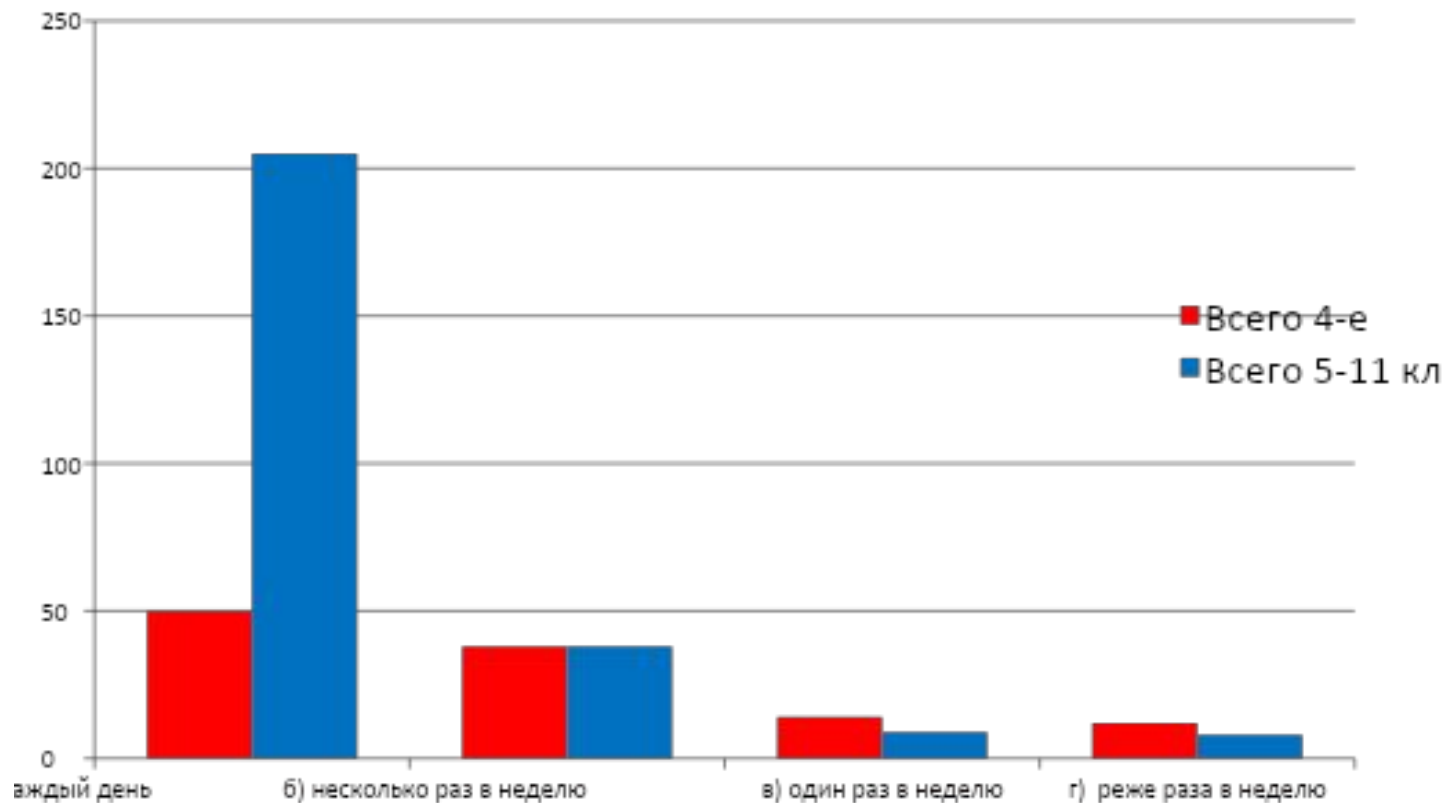


- а) каждый день
- б) несколько раз в неделю
- в) один раз в неделю
- г) реже раза в неделю



# Анкетирование для обучающихся «Вред и польза социальных сетей»

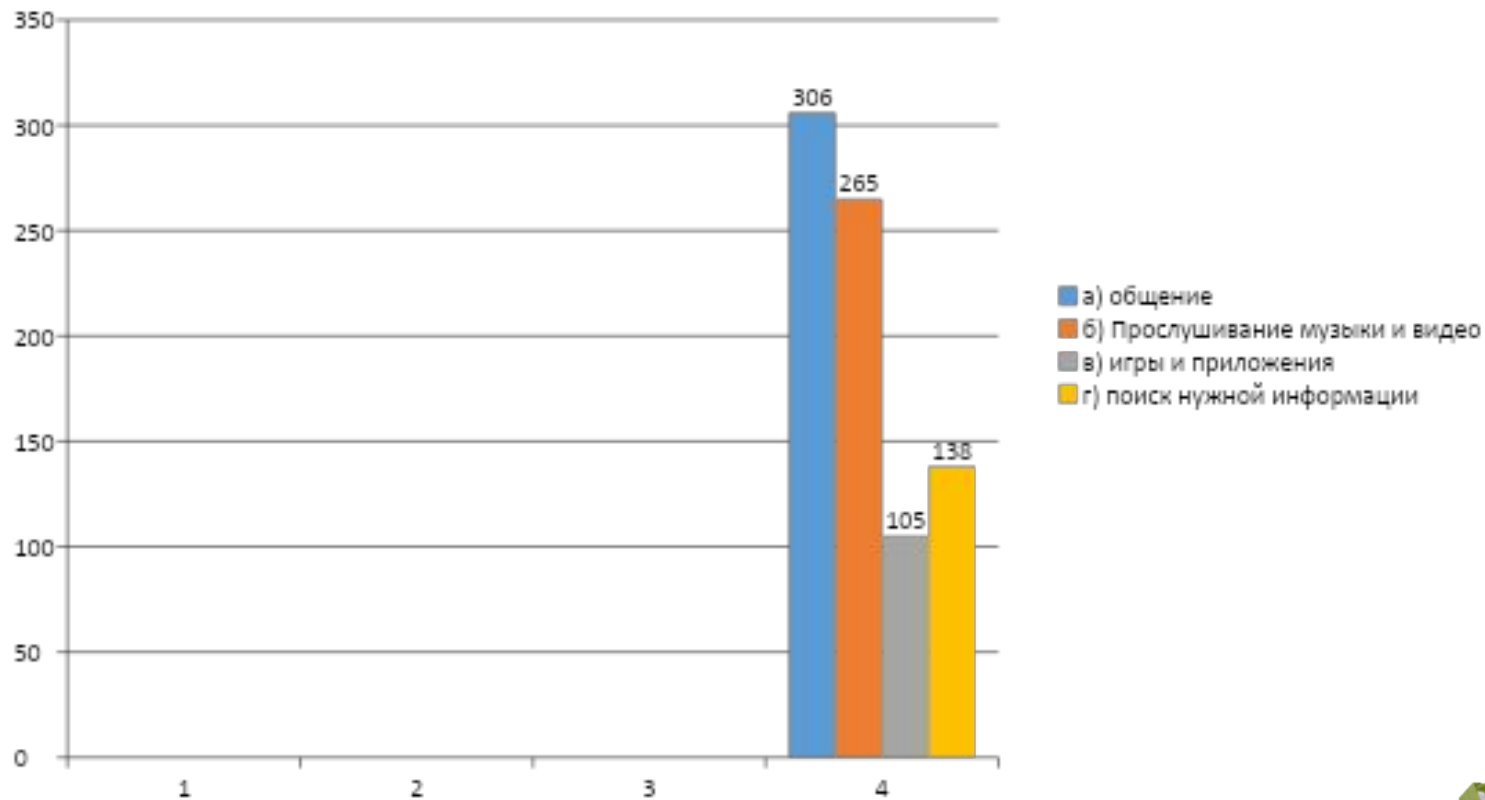
3) Как часто Вы посещаете соц.сети?  
(4-е, 5-11 классы)






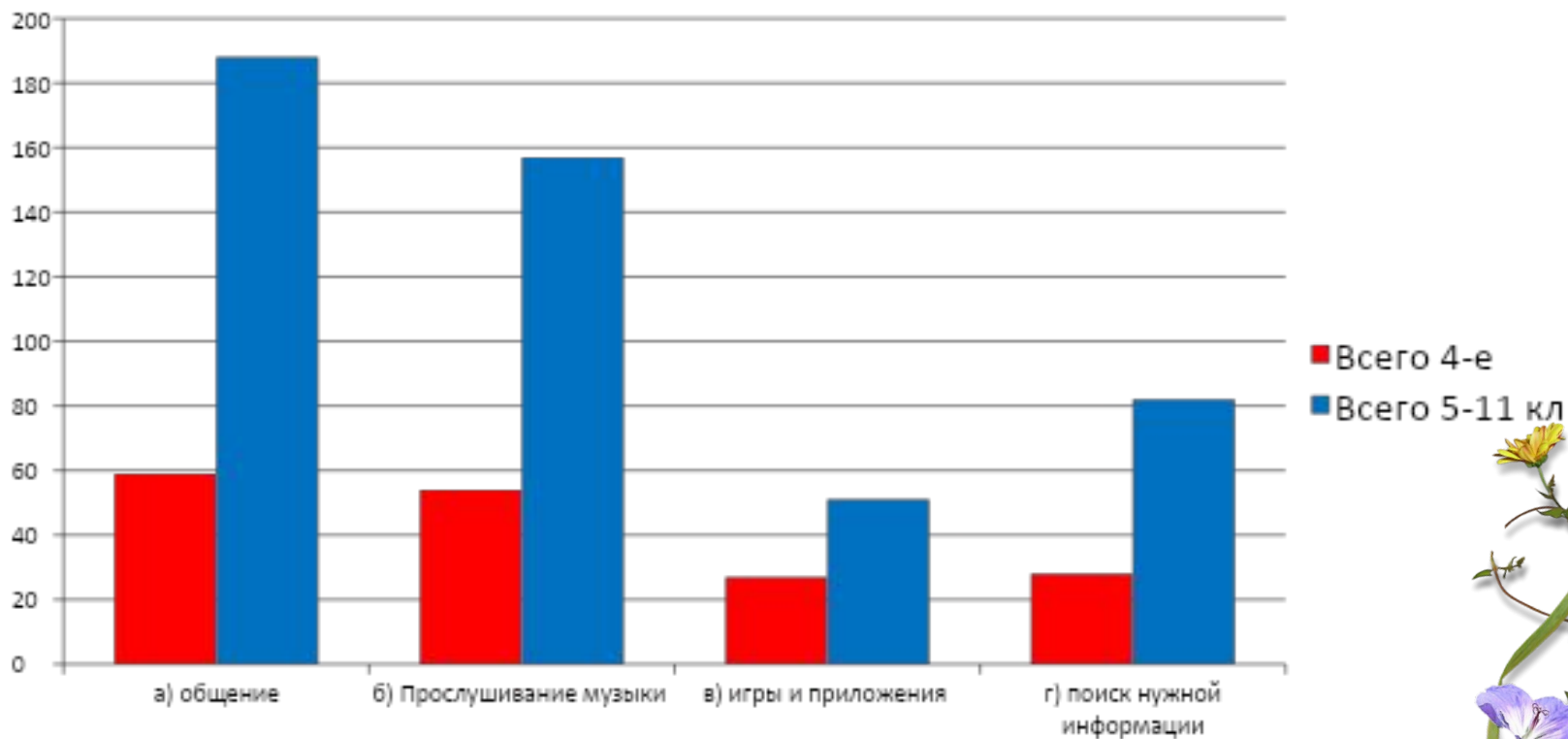
# Анкетирование для обучающихся «Вред и польза социальных сетей»

4) Для чего Вы посещаете соц. сети?  
(4-11 классы)



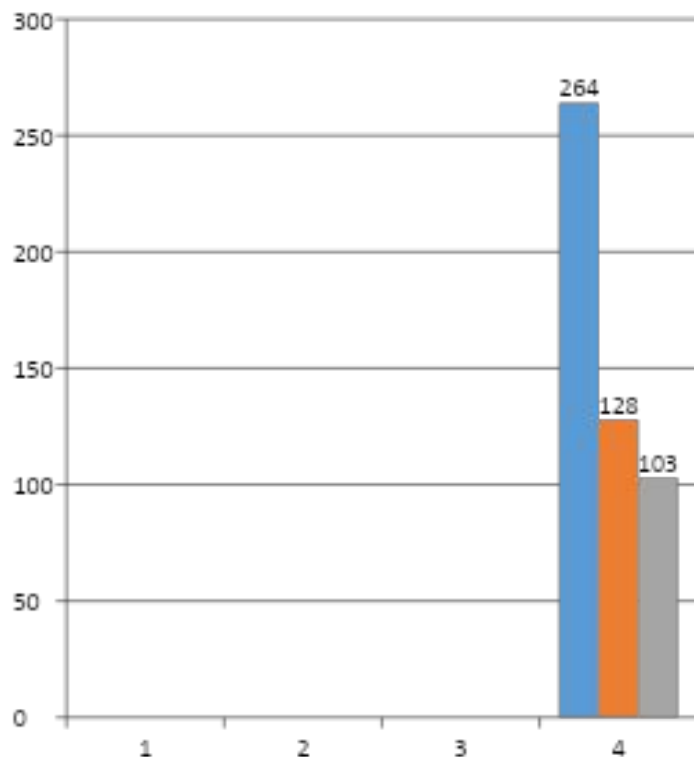
# Анкетирование для обучающихся «Вред и польза социальных сетей»

4) Для чего Вы посещаете соц. сети?  
(4-е,5-11 классы)



# Анкетирование для обучающихся «Вред и польза социальных сетей»

5) Сколько времени Вы уделяете соц. сетям в день?  
(4-е классы)

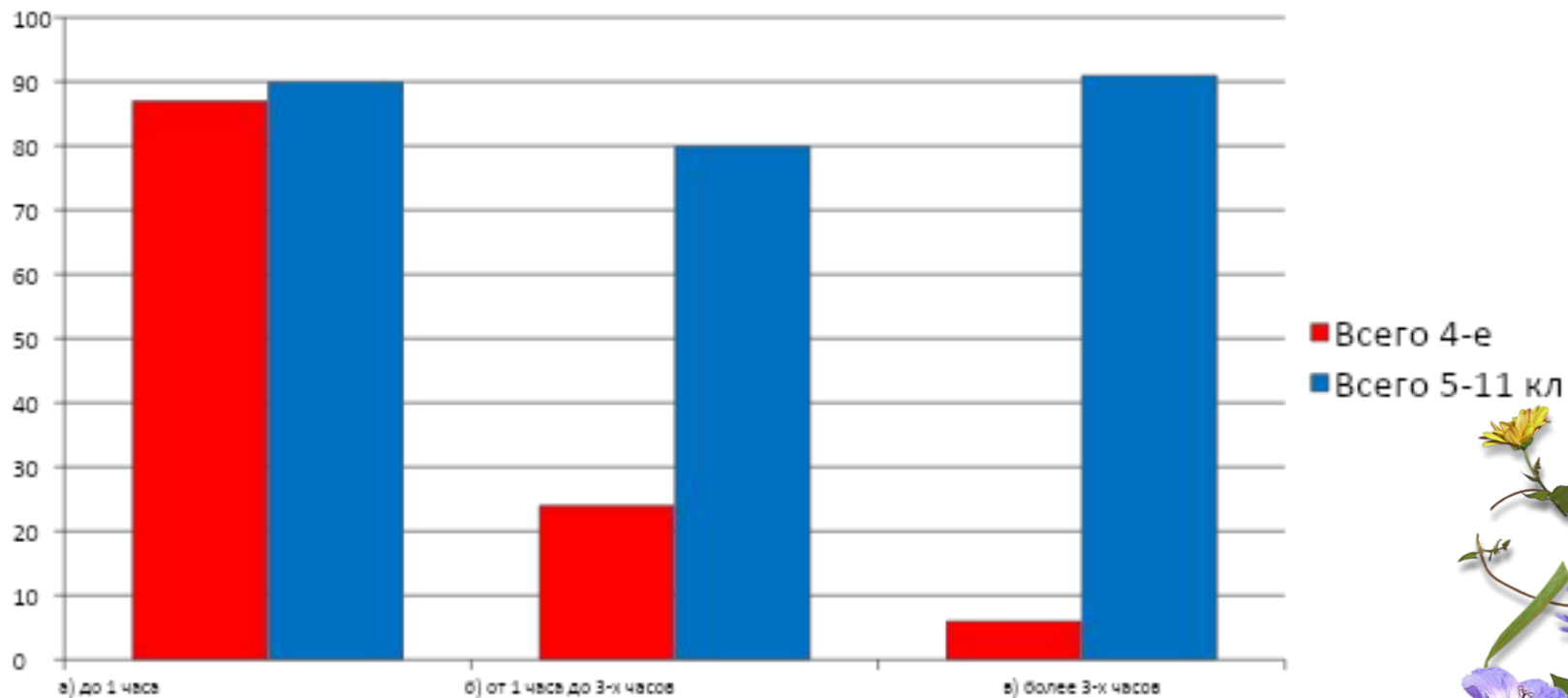


- а) до 1 часа
- б) от 1 часа до 3-х часов
- в) более 3-х часов



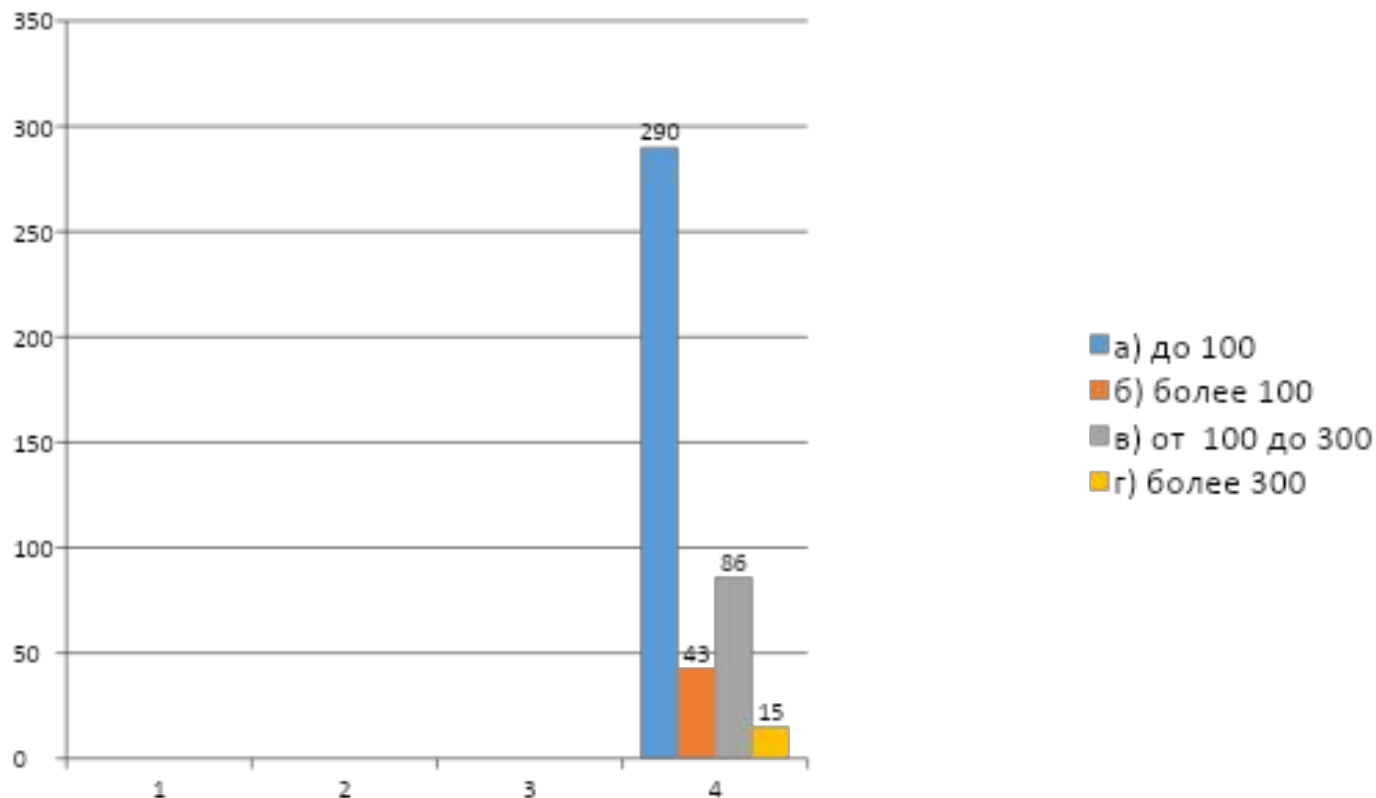
# Анкетирование для обучающихся «Вред и польза социальных сетей»

5) Сколько времени Вы уделяете соц. сетям в день?  
(4-е,5-11 классы)




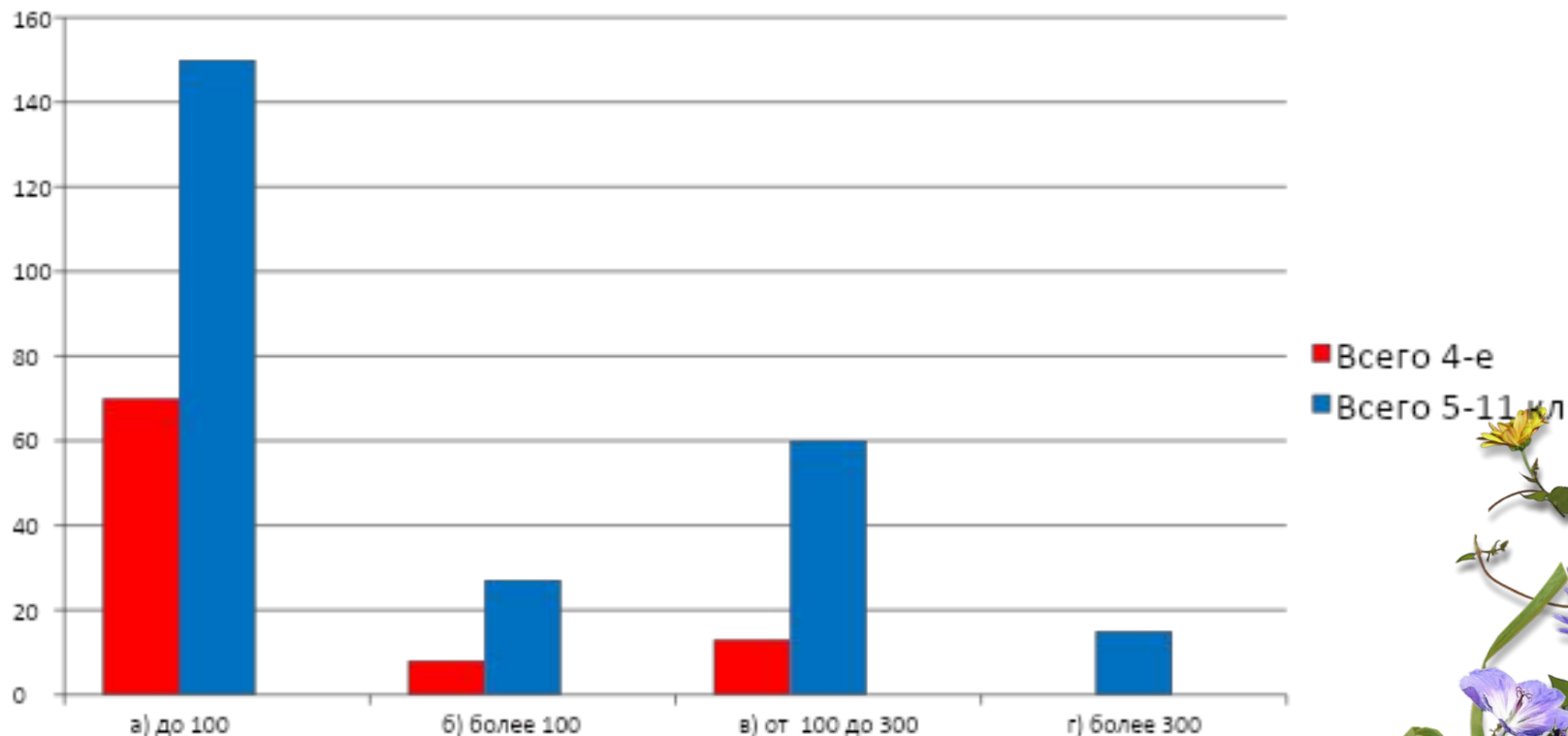
# Анкетирование для обучающихся «Вред и польза социальных сетей»

б) Сколько у Вас друзей в соц.сетях?  
(4-11 классы)



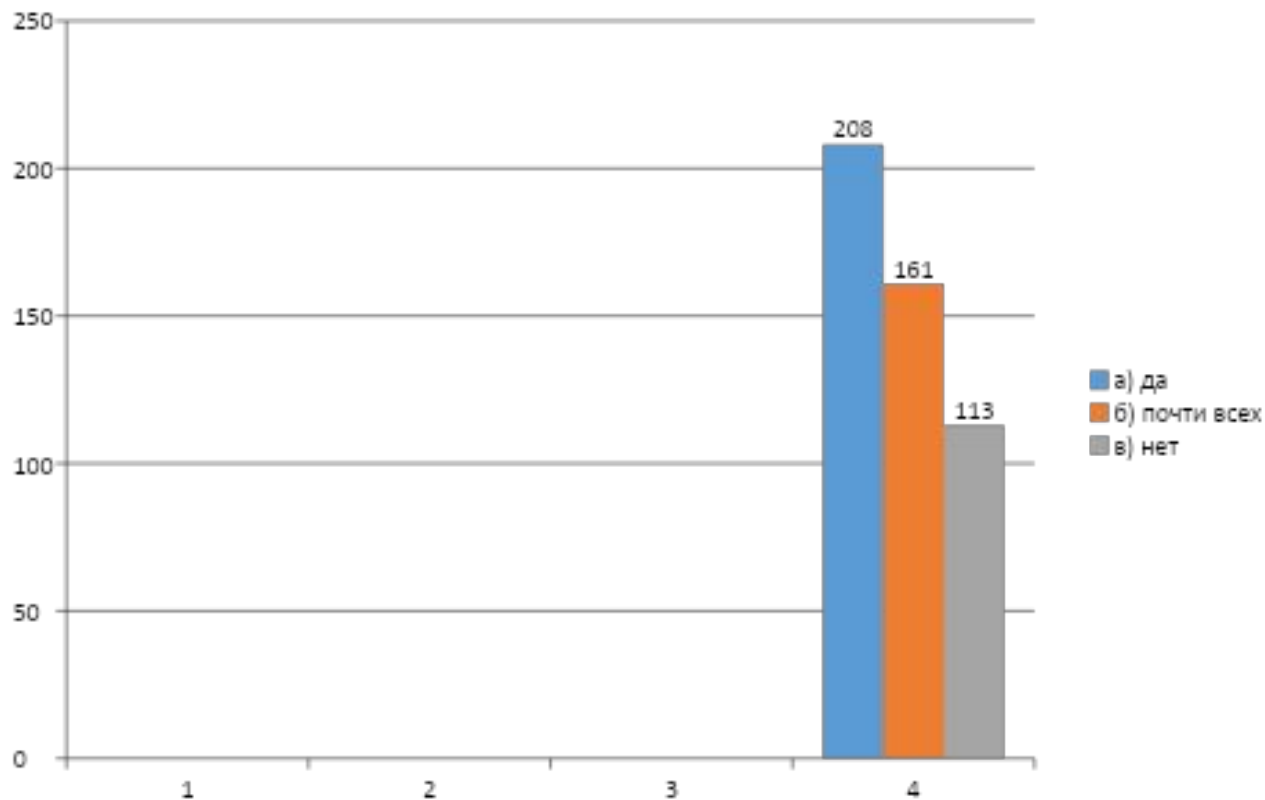
# Анкетирование для обучающихся «Вред и польза социальных сетей»

б) Сколько у Вас друзей в соц.сетях?  
(4-е, 5-11 классы)




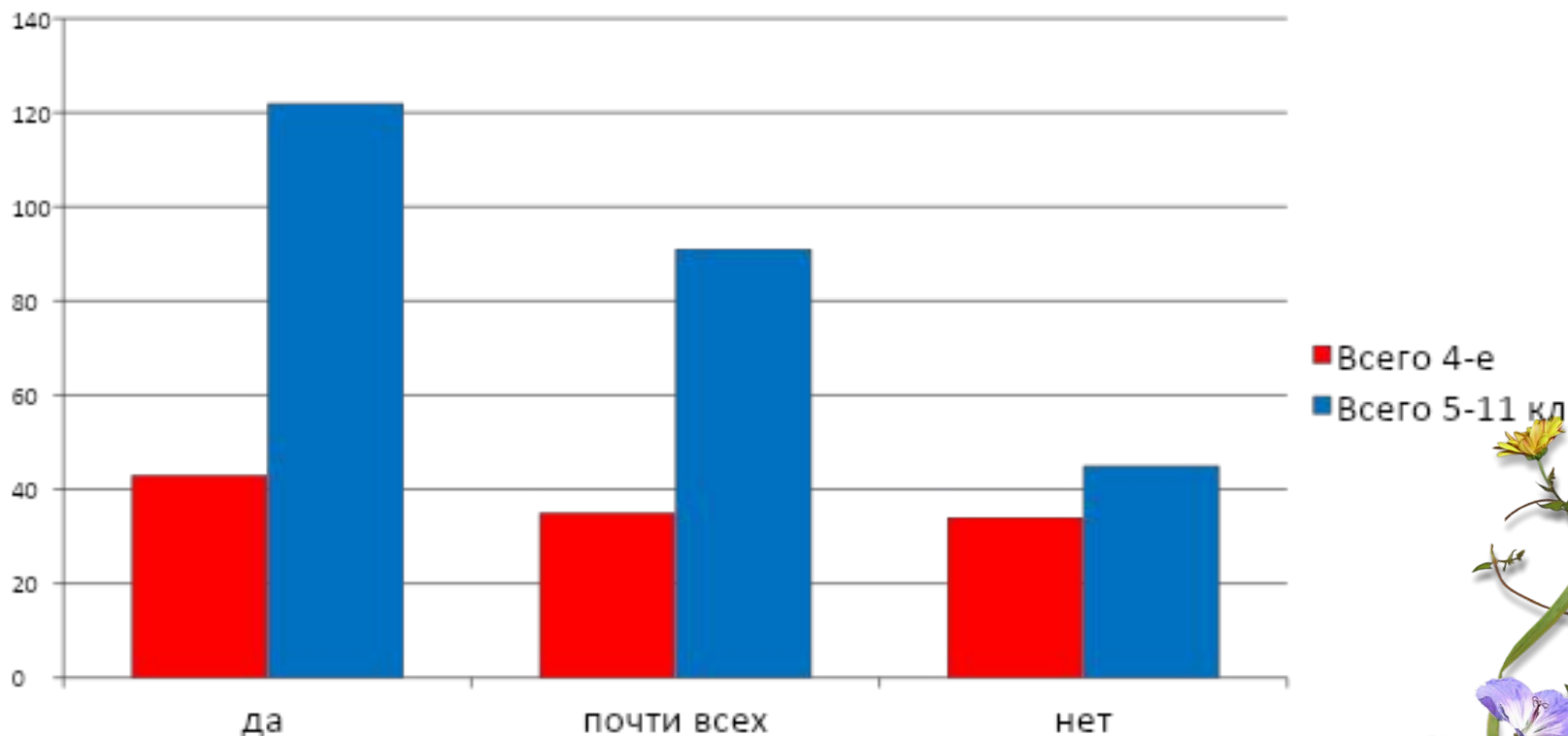
# Анкетирование для обучающихся «Вред и польза социальных сетей»

7) Вы всех знаете лично?  
4-11 классы



# Анкетирование для обучающихся «Вред и польза социальных сетей»

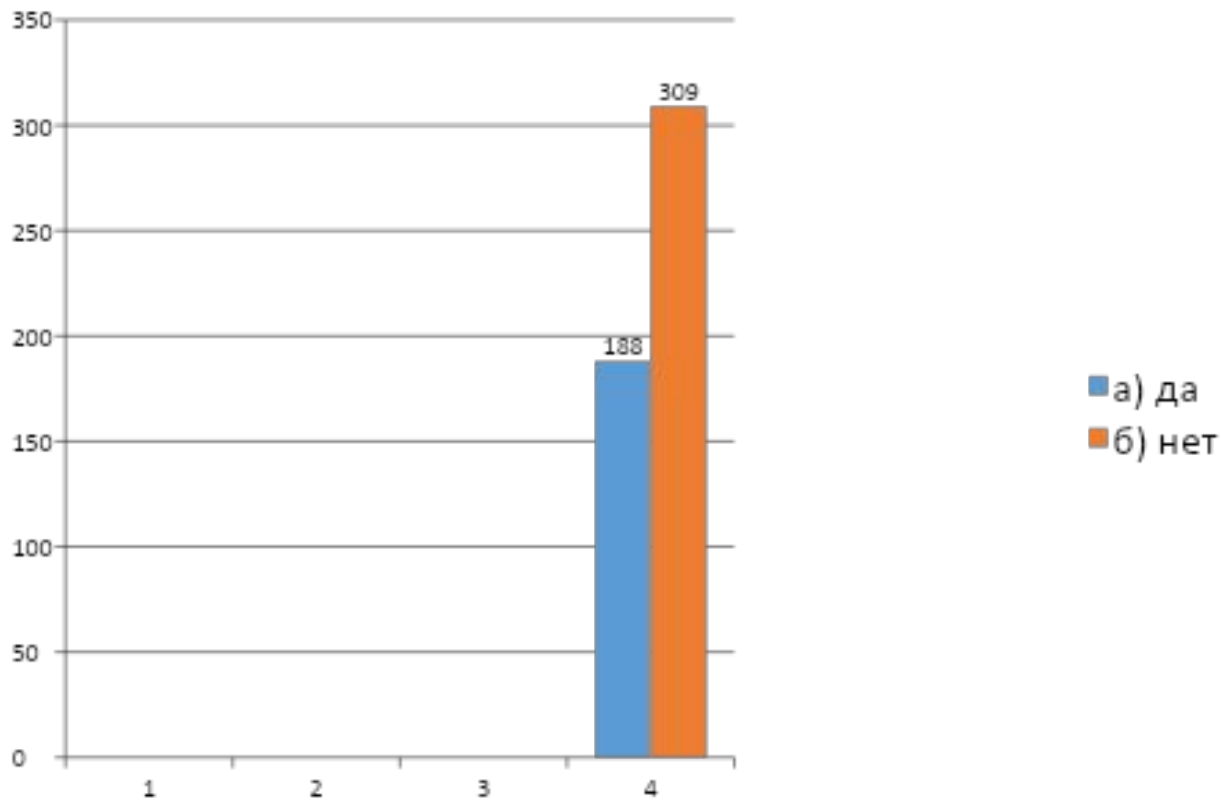
7) Вы всех знаете лично?  
4-е, 5-11 классы






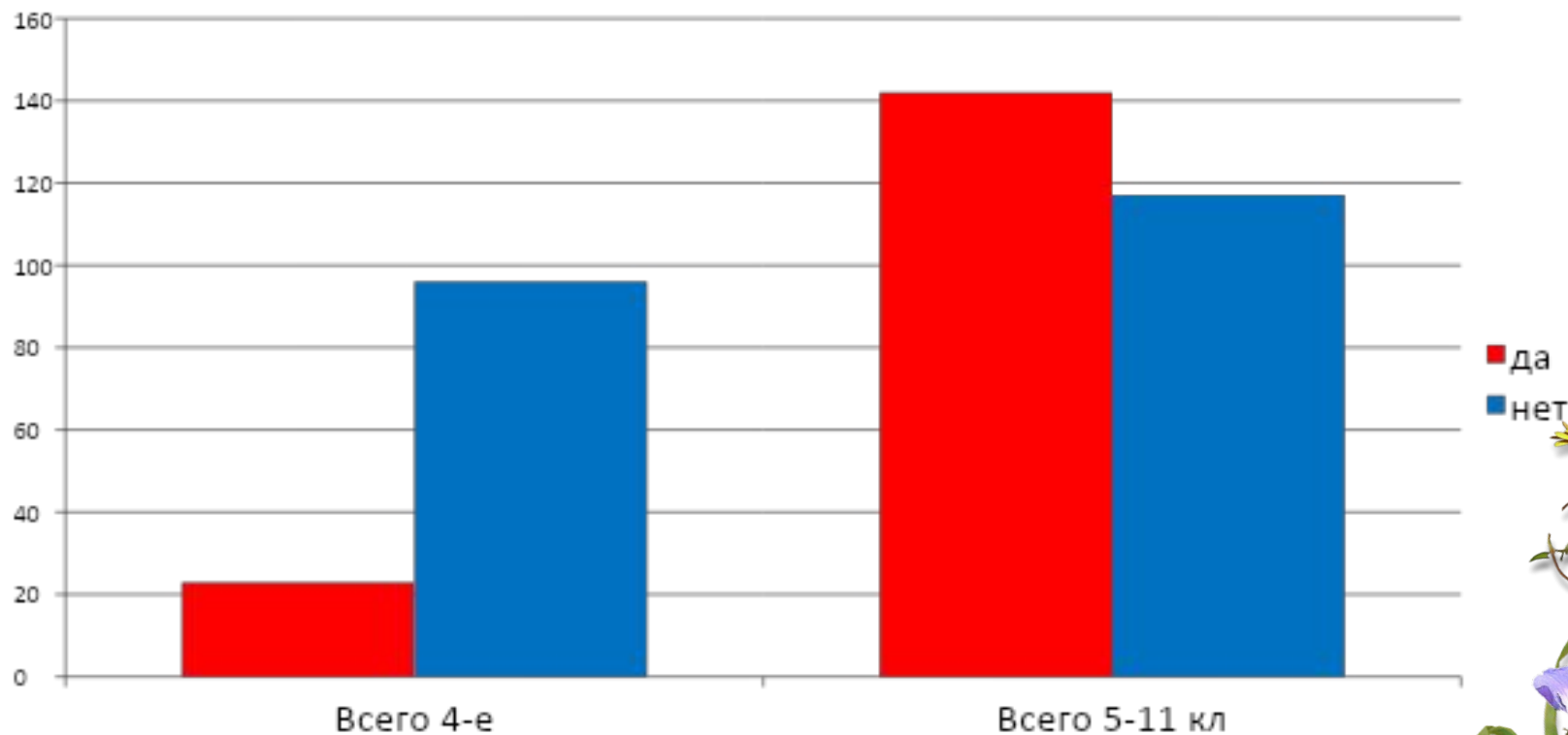
# Анкетирование для обучающихся «Вред и польза социальных сетей»

8) Влияют ли соц. сети на Вашу жизнь?  
(4-11 классы)



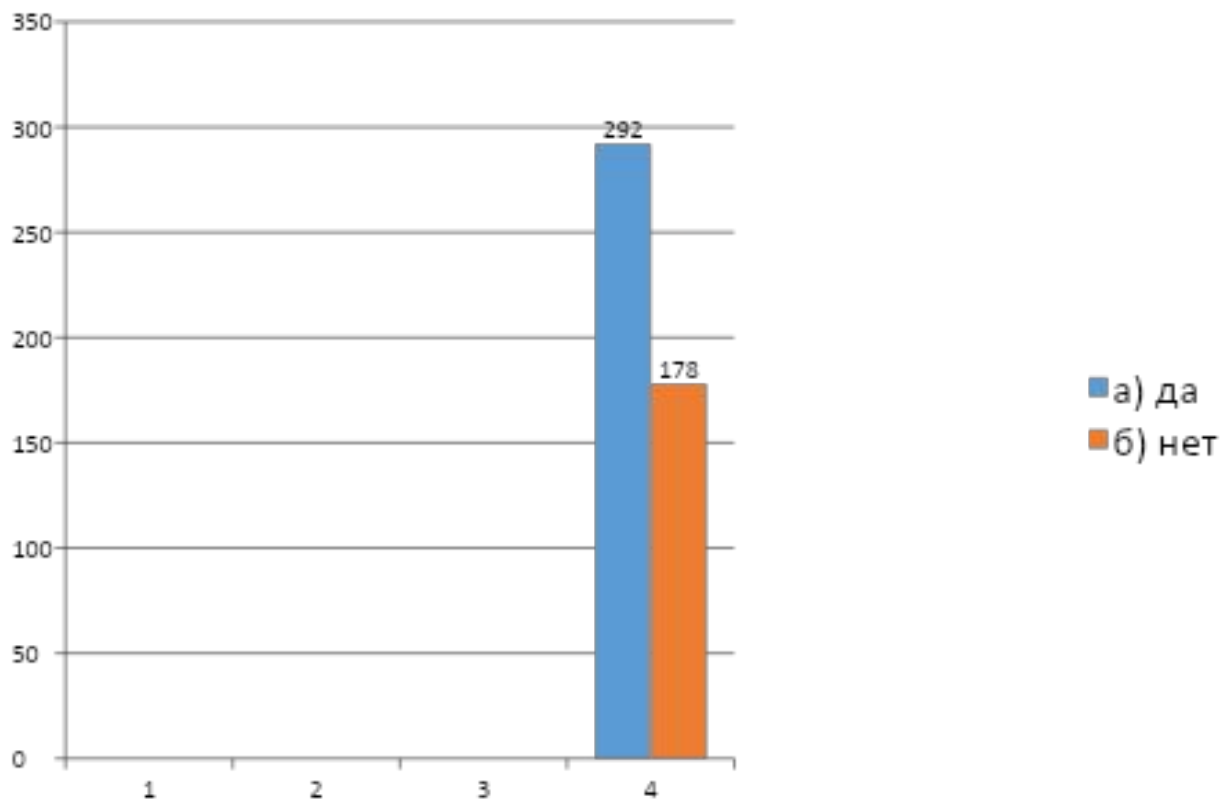
# Анкетирование для обучающихся «Вред и польза социальных сетей»

8) Влияют ли соц. сети на Вашу жизнь?  
(4-е, 5-11 классы)




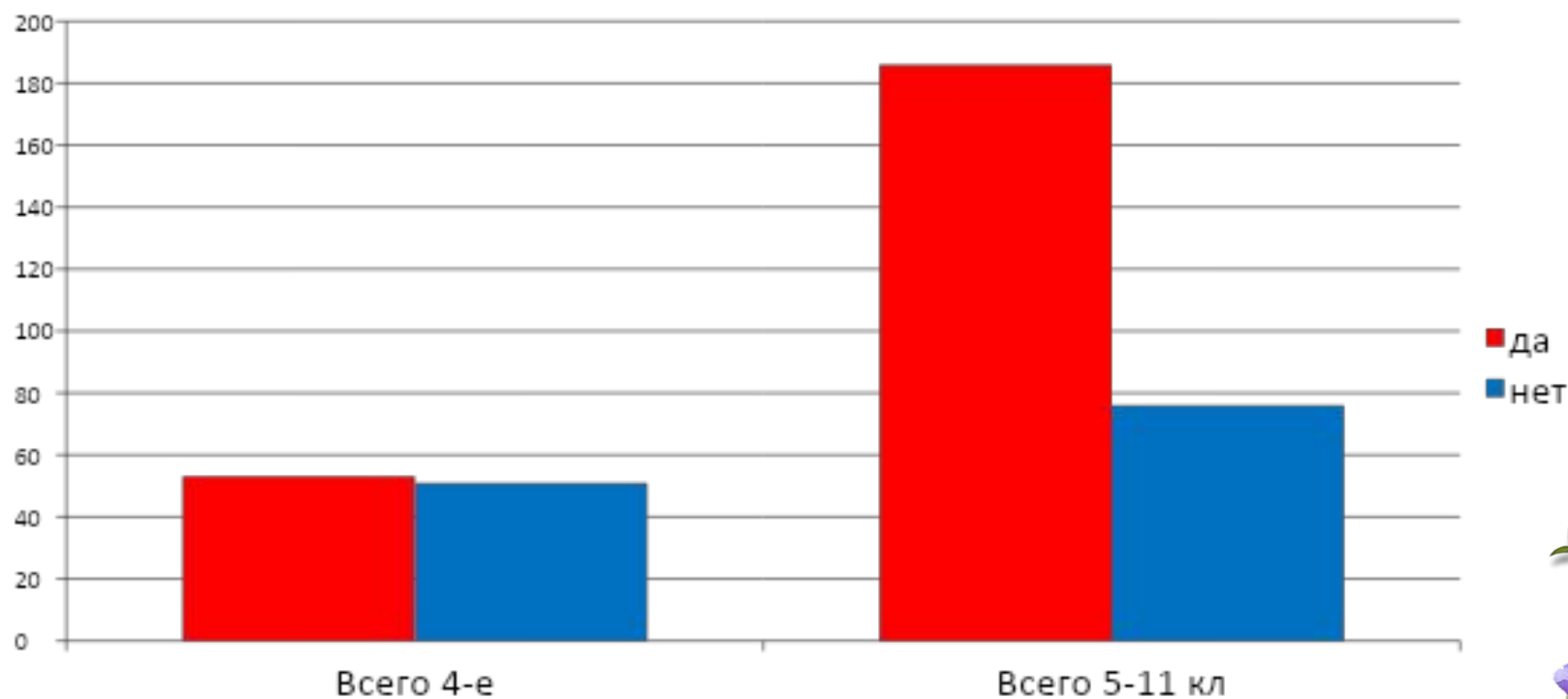
# Анкетирование для обучающихся «Вред и польза социальных сетей»

9) Развивает ли Вас как-либо общение в соц. сетях?  
(4-11 классы)



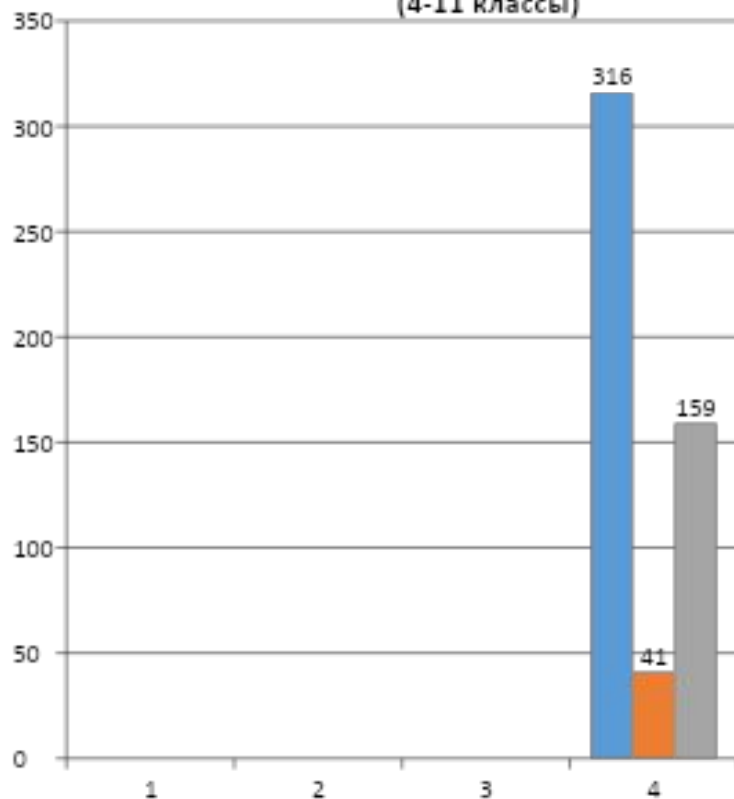
# Анкетирование для обучающихся «Вред и польза социальных сетей»

9) Развивает ли Вас как-либо общение в соц. сетях?  
(4-е, 5-11 классы)



# Анкетирование для обучающихся «Вред и польза социальных сетей»

10) Как Вы относитесь к социальным сетям?  
(4-11 классы)

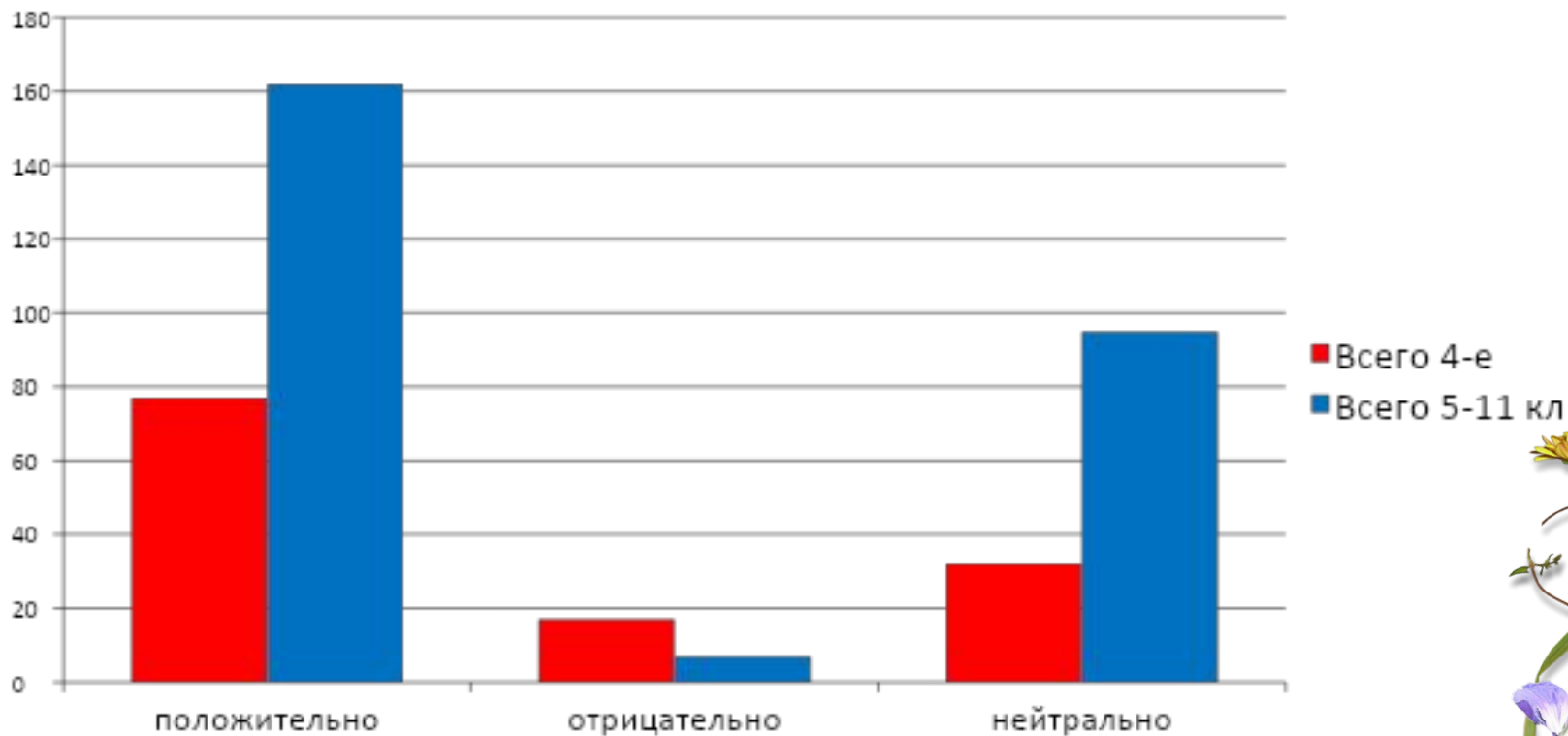


- а) положительно
- б) отрицательно
- в) нейтрально



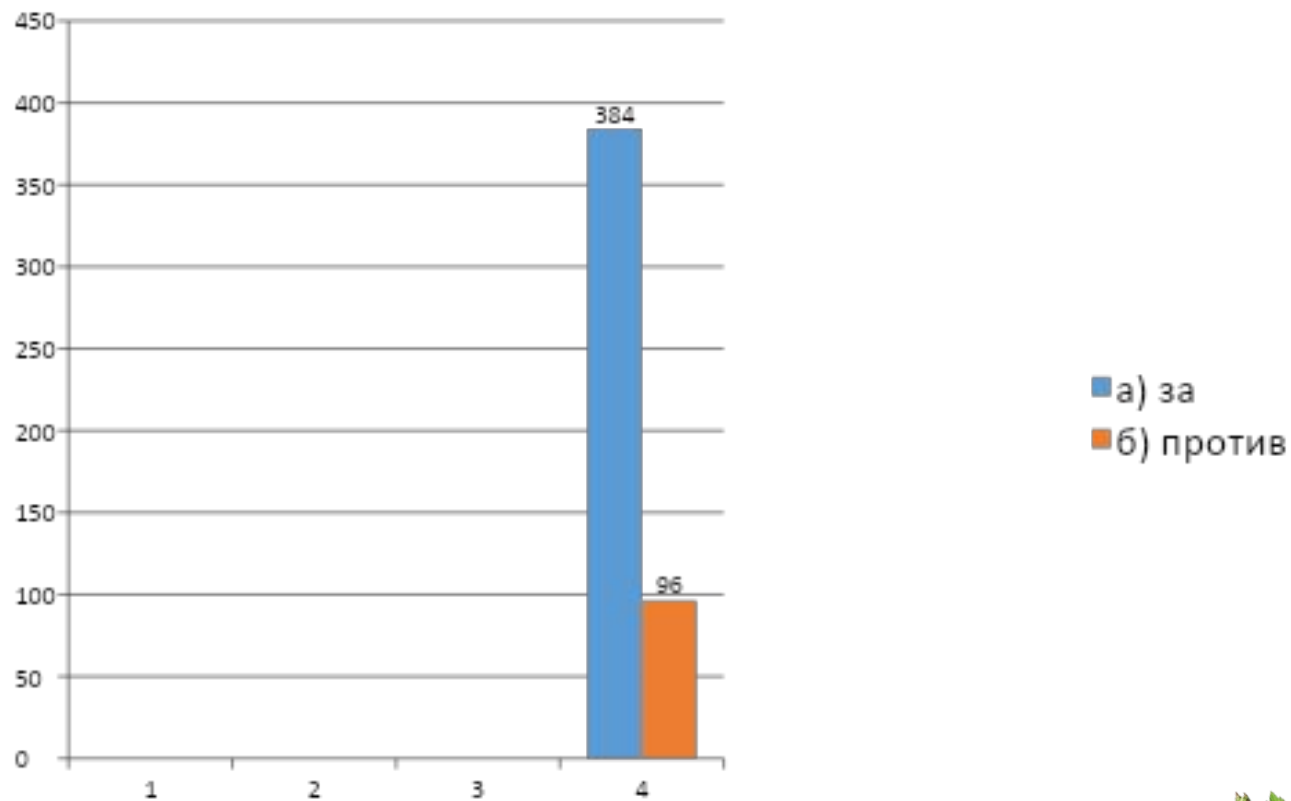
# Анкетирование для обучающихся «Вред и польза социальных сетей»

10) Как Вы относитесь к социальным сетям?  
(4-е, 5-11 классы)



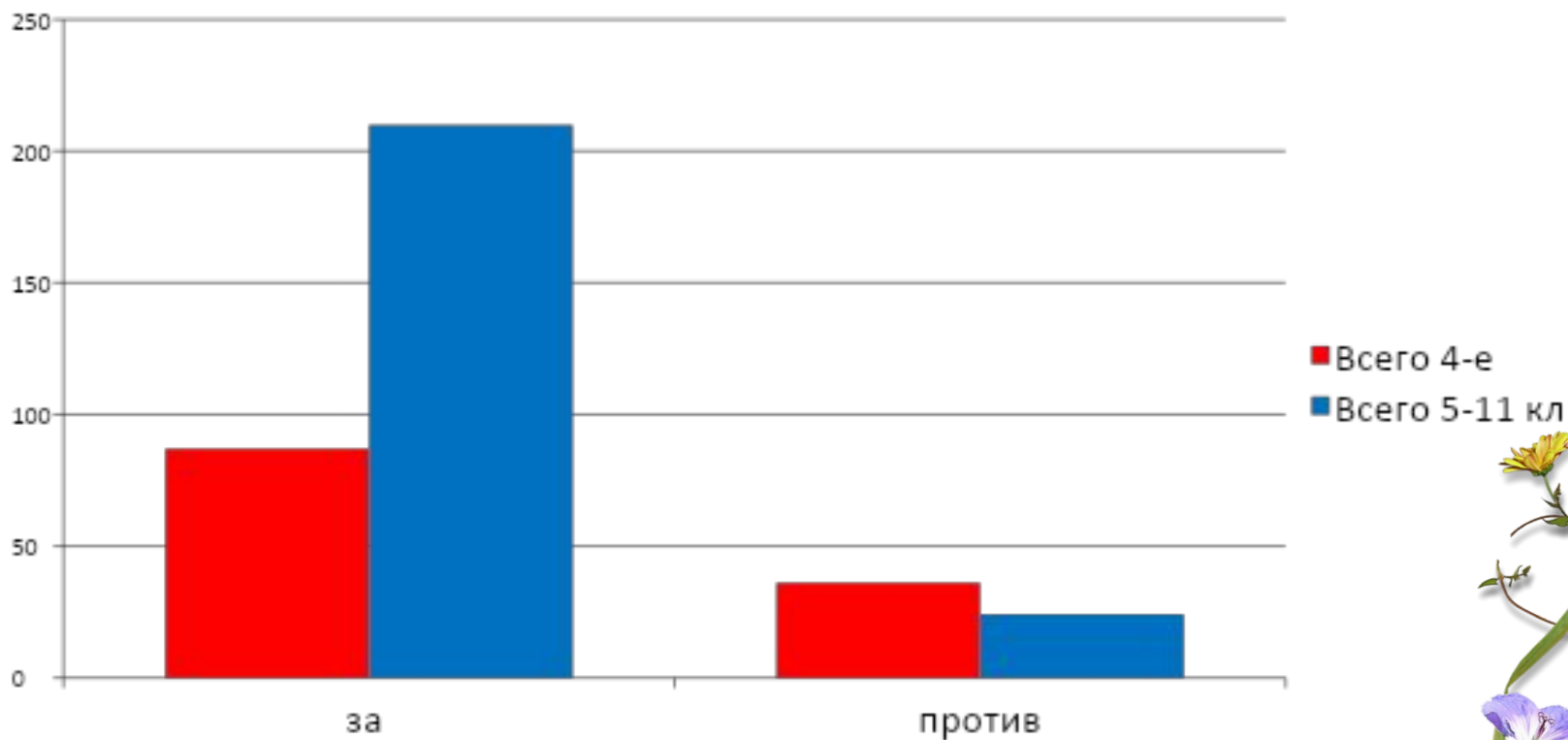
# Анкетирование для обучающихся «Вред и польза социальных сетей»

11) Вы за социальные сети?  
(4-11 классы)



# Анкетирование для обучающихся «Вред и польза социальных сетей»

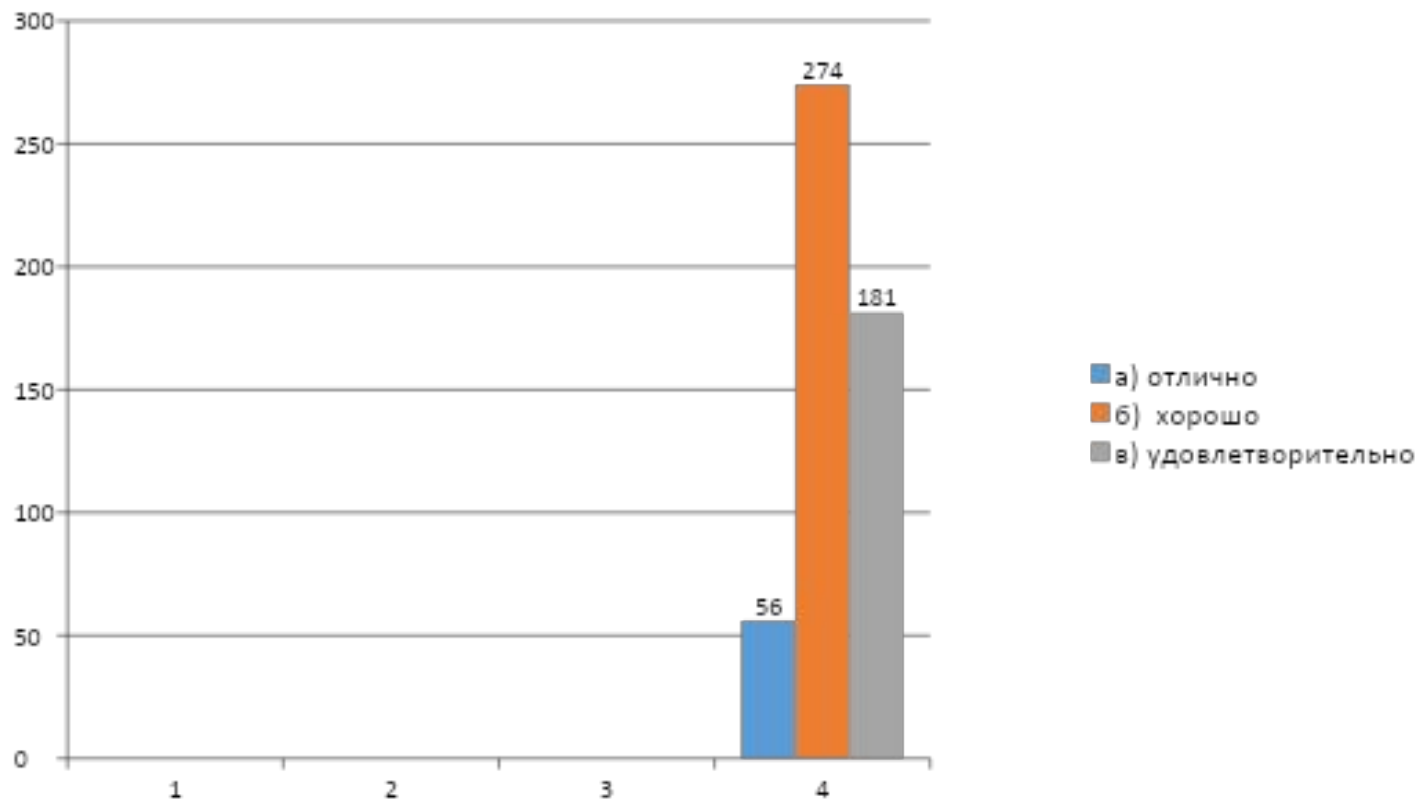
11) Вы за социальные сети?  
(4-е,5-11 классы)





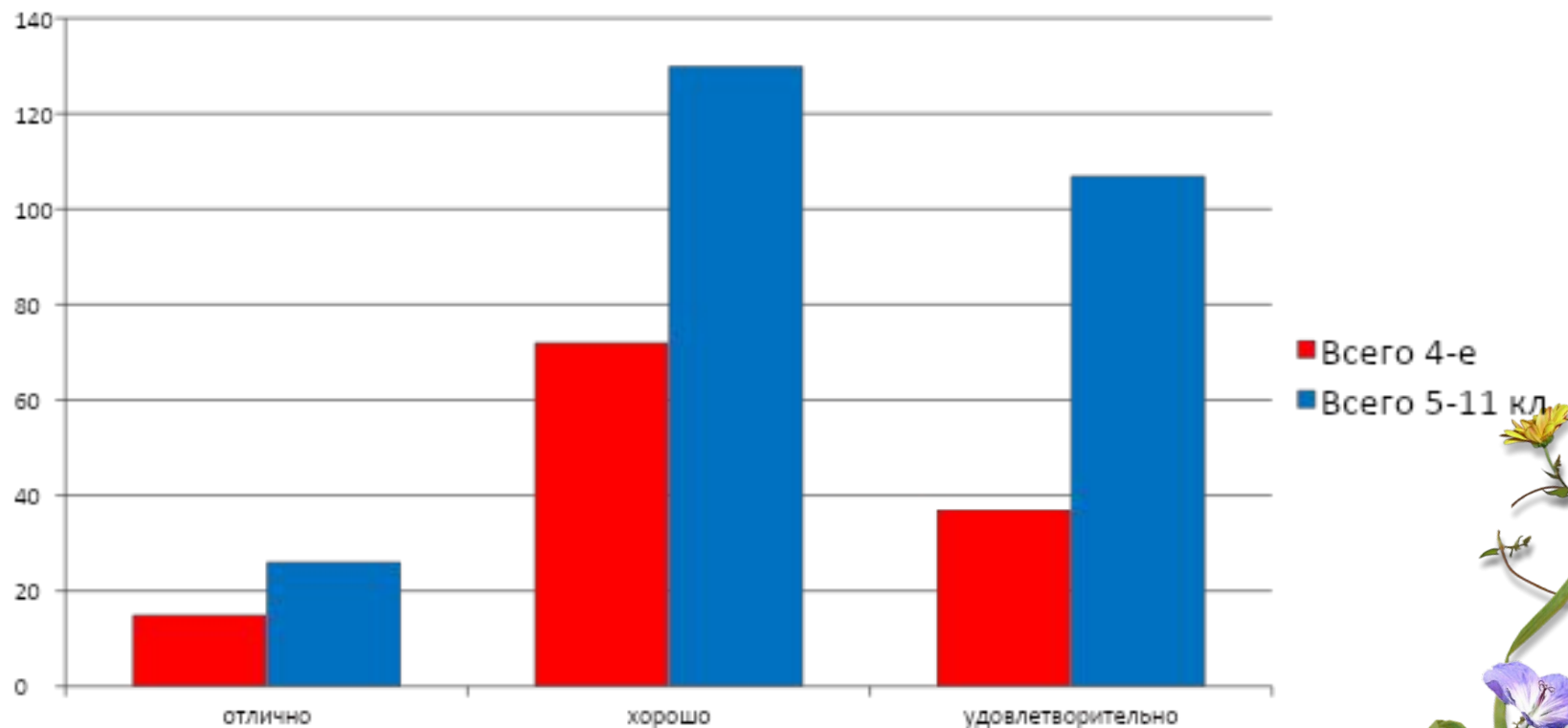
# Анкетирование для обучающихся «Вред и польза социальных сетей»

12) По результатам 1 четверти у Вас преобладают оценки  
(4-11 классы)



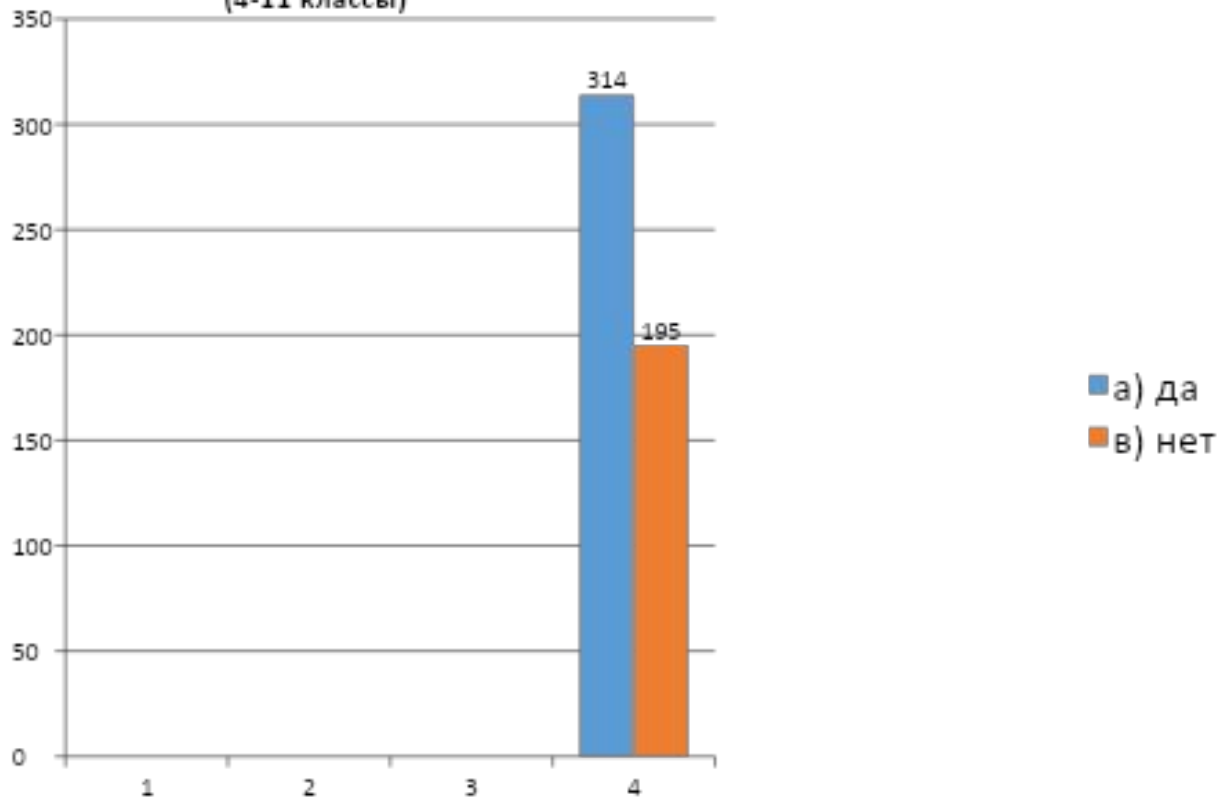
# Анкетирование для обучающихся «Вред и польза социальных сетей»

12) По результатам 1 четверти у Вас преобладают оценки  
(4-е, 5-11 классы)



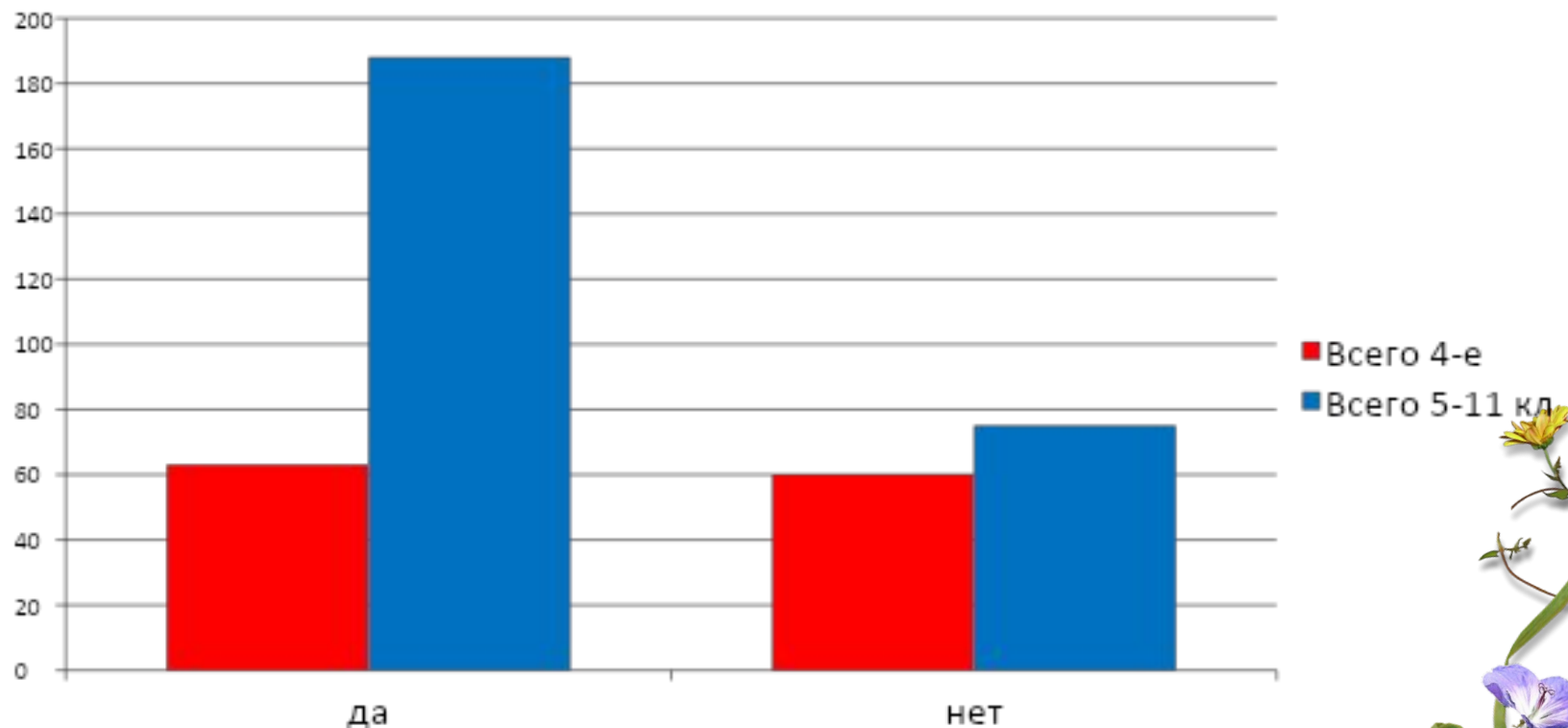
# Анкетирование для обучающихся «Вред и польза социальных сетей»

13) Помогает ли Вам в учебе соц. сети?  
(4-11 классы)



# Анкетирование для обучающихся «Вред и польза социальных сетей»

13) Помогает ли Вам в учебе соц. сети?  
(4-е, 5-11 классы)




## Анализ результатов.

**На основании проведённого анкетирования выяснено, что:**

1) Большая часть опрошенных зарегистрирована в социальных сетях и посещает их каждый день.

2) Значительная часть опрошенных предпочитают общаться в социальных сетях, по их мнению социальные сети помогают им в учебе.





## Вывод

Как мы, педагоги можем помочь родителям и детям в осмысление проблемы под названием «Социальные сети»?

### Предлагаю:

1. Провести классные часы посвященные теме **«Безопасность в сети интернет».**
2. Довести до сведения учеников и родителей памятки по информационной безопасности, размещенных на школьном сайте.
3. Результаты анкетирования по теме «Вред и польза социальных сетей» представить на родительских собраниях.
4. Довести до сведения родителей об интернет - фильтрах - **программах родительского контроля.**

