

# ***Викторина по ПДД***

***в форме игры***

***Сто к одному***



# Сценарии викторины по ПДД в форме игры

## «Сто к одному»



# Цели:

**1.** Привлечь внимание учащихся к проблемам безопасности на дорогах, профилактика детского дорожно-транспортного травматизма.

**2.** Развить творческие способности учащихся.

**3.** Воспитывать у учащихся культуру поведения.



## Задачи:

**1.** Научить различать дорожные знаки

**2.** Повторить правила дорожного движения

**3.** Развивать умения самостоятельно пользоваться полученными знаниями в повседневной жизни.



# Оборудование:

компьютер

проектор

*презентация «Дорожные  
знаки»*

*презентация-табло с  
вопросами-ответами*



# *Этапы проведения мероприятия:*

Игра-разминка со зрителями

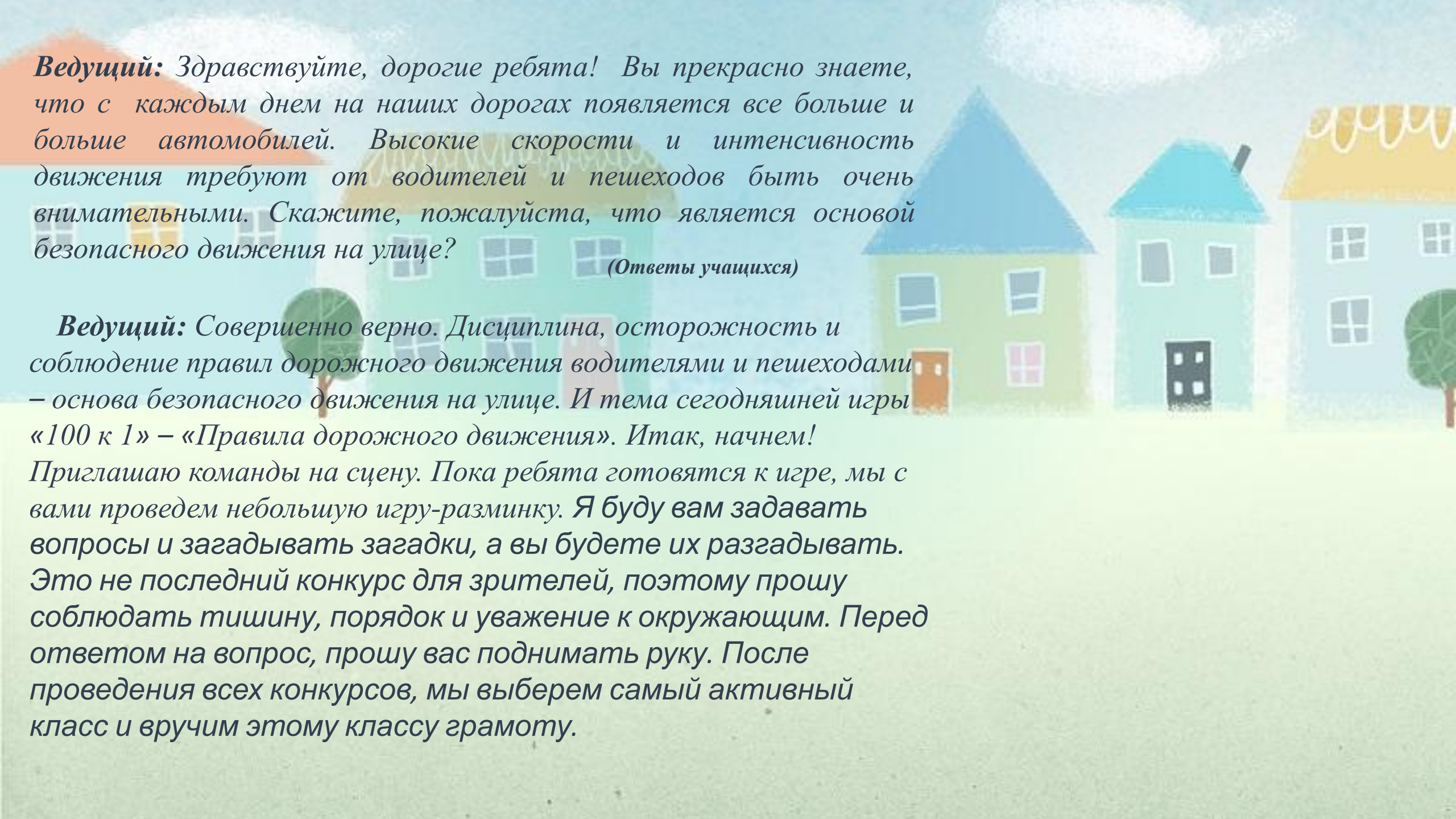
Игра **100** к **1**

Игра со зрителями





# Ход мероприятия

A colorful illustration of a village scene. In the background, there are several houses with different colored roofs (orange, blue, yellow) and walls (green, blue, light blue). There are also some green trees. The sky is light blue with a white cloud. The overall style is simple and cartoonish.

**Ведущий:** Здравствуйте, дорогие ребята! Вы прекрасно знаете, что с каждым днем на наших дорогах появляется все больше и больше автомобилей. Высокие скорости и интенсивность движения требуют от водителей и пешеходов быть очень внимательными. Скажите, пожалуйста, что является основой безопасного движения на улице?

(Ответы учащихся)

**Ведущий:** Совершенно верно. Дисциплина, осторожность и соблюдение правил дорожного движения водителями и пешеходами – основа безопасного движения на улице. И тема сегодняшней игры «100 к 1» – «Правила дорожного движения». Итак, начнем! Приглашаю команды на сцену. Пока ребята готовятся к игре, мы с вами проведем небольшую игру-разминку. Я буду вам задавать вопросы и загадывать загадки, а вы будете их разгадывать. Это не последний конкурс для зрителей, поэтому прошу соблюдать тишину, порядок и уважение к окружающим. Перед ответом на вопрос, прошу вас поднимать руку. После проведения всех конкурсов, мы выберем самый активный класс и вручим этому классу грамоту.



Вот стоит на улице  
В чёрном сапоге –  
Чучело трёхглазое  
На одной  
ноге. **(Светофор)**



Посмотри, силач, какой:  
На ходу одной рукой  
Останавливать привык  
Пятитонный грузовик.  
**(Регулировщик)**



Как называют людей, идущих по улице?  
**(Пешеходы)**

Где должны ходить пешеходы?  
**(По тротуару)**



Где должны ездить машины?  
**(По дороге)**

Где разрешается переходить  
улицу?  
**(На светофоре, по пешеходному  
переходу)**



*Как определить, где находится пешеходный переход?*

*(На дороге – полосы – «зебра» и знак «Пешеходный переход»)*

*Как нужно переходить улицу?*

*(Спокойным, твердым шагом, держа взрослого за руку; нельзя бежать, ехать на самокате...)*



*Какие пешеходные переходы вы знаете?  
(Подземный, наземный, надземный)*

*Что делать, если мяч выкатился на дорогу?  
(Попросить взрослого достать его)*

Назовите правила поведения в транспорте.  
(Нельзя: трогать двери руками, отвлекать водителя, высовываться из окна, вставать на сиденье ногами, громко разговаривать; надо быть вежливым: уступать место девочкам и старшим)

Что регулирует движение на улице?  
(Светофор)

По какой стороне улицы или тротуара нужно ходить?  
(Надо придерживаться правой стороны)

На какой сигнал светофора можно переходить улицу?  
(На зеленый)

А если светофор сломался, кто регулирует движение на перекрестке?  
(Регулировщик)



# Дополнительные вопросы при необходимости:

*Можно ли тротуару бегать, прыгать?*

***(Нет. Нужно ходить спокойно, так как можно наткнуться на какие – либо препятствия и оказаться на проезжей части)***

*Если вы встретите на тротуаре друзей, и вам хочется поговорить, поиграть, как вы поступите в этой ситуации?*

***(Ходить группой по тротуару нельзя – это мешает другим пешеходам. С друзьями нужно отойти в сторону, чтобы не мешать прохожим)***

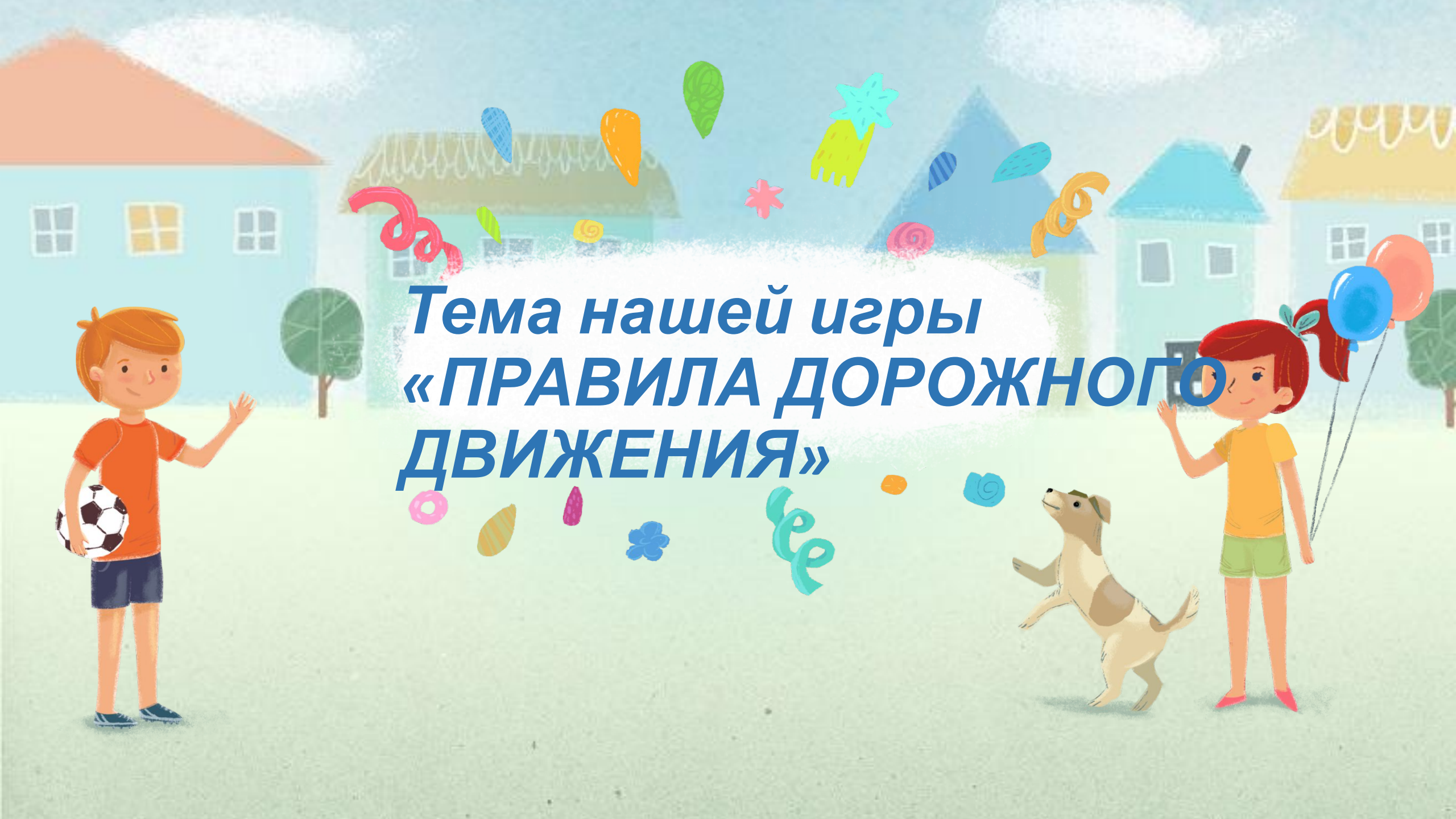
**Подводятся итоги 1  
конкурса.**





## Ведущий

Ну а теперь давайте вернемся к нашим командам. Давайте познакомимся с ними. Первая команда – «Бумеранг», капитан команды Иосиф, вторая команда – «Медведи», капитан - Дмитрий. Капитаны, прошу представить игроков ваших команд.



*Тема нашей игры*  
**«ПРАВИЛА ДОРОЖНОГО  
ДВИЖЕНИЯ»**



**Первая игра «Простая».** Перед вами на табло закрыто 6 самых популярных ответов, которые давали учащиеся нашей школы. В простой игре участвуют первые участники команд. Я задам вам вопрос, который мы задали учащимся нашей школы. При правильном ответе команда получает указанное количество очков. Далее по очереди опрашиваются участники данной команды. Очки проверяются и суммируются. Если команда даёт три ответа, которых нет на табло, то ведущий переходит к команде соперников. Опрашивает всех и командой выбирается один общий ответ. Если такой ответ есть на табло, очки суммируются и все достаются этой команде. Повторяю, ответы на вопросы – это мнение ребят, которые обучаются в нашей школе.

### ***Разыгрывается право первого хода***

У меня в руках находятся два конверта. В одном из них красный кружок, в другом – зеленый. Как мы все знаем, свет зеленый – проходи, красный – погоди. Тот, кому достанется красный кружок, возвращается к своей команде. Далее, первая команда дает ответы на поставленный вопрос.

# *Первый вопрос для простой игры:*

**Вопрос:** «Участник дорожного движения это:»

- *Водитель (33 очка)*
- *Пешеход (20 очков)*
- *Велосипедист (18 очков)*
- *Пешеход (7 очков)*
- *Люди (4 очка)*
- *Регулировщик (2 очка)*



## Следующий этап - «Двойная игра».

Двойная игра проводится аналогично простой игре. Вызываются вторые участники команд. За правильный ответ команда получает умноженное на 2 указанное именно в данном ответе количество очков.

# Вопрос: «*Какие виды дорожных знаков вы знаете?*»

- Предупреждающие (25 очков)
- Запрещающие (24 очка)
- Информационные (16 очков)
- Знаки приоритета (15 очков)
- Знаки сервиса (8 очков)
- Предписывающие (3 очка)

*Все полученные очки удваиваются.*



**Ведущий:** А теперь немного

**повторения:**

- **Предупреждающие знаки** информируют водителей о приближении к опасному участку дороги, движение по которому требует принятия мер, соответствующих обстановке.
- **Знаки приоритета** устанавливают очередность проезда перекрестков, пересечений проезжих частей или узких участков дороги.
- **Запрещающие знаки** вводят или отменяют определенные ограничения движения.
- **Предписывающие знаки** устанавливаются в непосредственной близости от места, где вступает в силу предписание и могут повторяться, если компетентные органы считают это необходимым.
- **Знаки особых предписаний** вводят или отменяют определенные режимы движения.
- **Информационные знаки** информируют о расположении населённых пунктов и других объектов, а также об установленных или о рекомендуемых режимах движения.
- **Знаки сервиса** информируют о расположении соответствующих объектов.
- **Знаки дополнительной информации** (таблички) уточняют или ограничивают действие знаков, с которыми они применены, либо содержат иную информацию для участников дорожного движения.

*Ведущий:* Тройная игра. Проводится аналогично первым двум этапам.

*Вызываются третьи участники команд. За правильный ответ команда получает умноженное на 3 указанное именно в данном ответе количество очков.*

# Вопрос: «*Что есть у инспектора ГИБДД?*»

- Жезл (39 очков)
- Форма (16 очков)
- Свисток (13 очков)
- Машина (7 очков)
- Видеорегистратор (6 очков)
- Значок (3 очка)

Все полученные очки утраиваются.



*Ведущий: «ИГРА НАОБОРОТ» - я задам вопрос и предлагаю вам, команды, минуту для размышления. Ответ должен быть не самым популярным, так как очков будет меньше, но при этом обязательно должен быть среди ответов на экране.*

*Вопрос: «Кому уступают дорогу автомобилисты?»*

- Пешеходам (6 очков)*
- Скорой помощи (13 очков)*
- Полиции (16 очков)*
- Пожарным (18 очков)*
- Детям (21 очко)*
- Людям (26 очков)*

*Еще раз напоминаю, надо найти самый не популярный ответ.  
проводится с командой, которая наберет наибольшее количество баллов,  
принимают участие 2 игрока, один – отвечает, другой – садится на кресло, надевая наушники, затем меняются местами.*

## Вопросы Следующий этап - «Большая игра».

1. «Где можно играть детям, когда они выходят на прогулку из дома?»

«Помогает перейти дорогу?»

«Где больше всего люди толкаются?»

«Какое насекомое одного цвета с сигналом светофора и живёт в траве?»

«Где нельзя играть детям?»

«Возможный вариант встречаются цвета светофора?»

ответа:

- на детской площадке – 30 ;
- светофор -25;
- в автобусе – 20;
- кузнечик – 30;
- на дороге – 25;
- красная шапочка – 25.

2 вариант ответа:

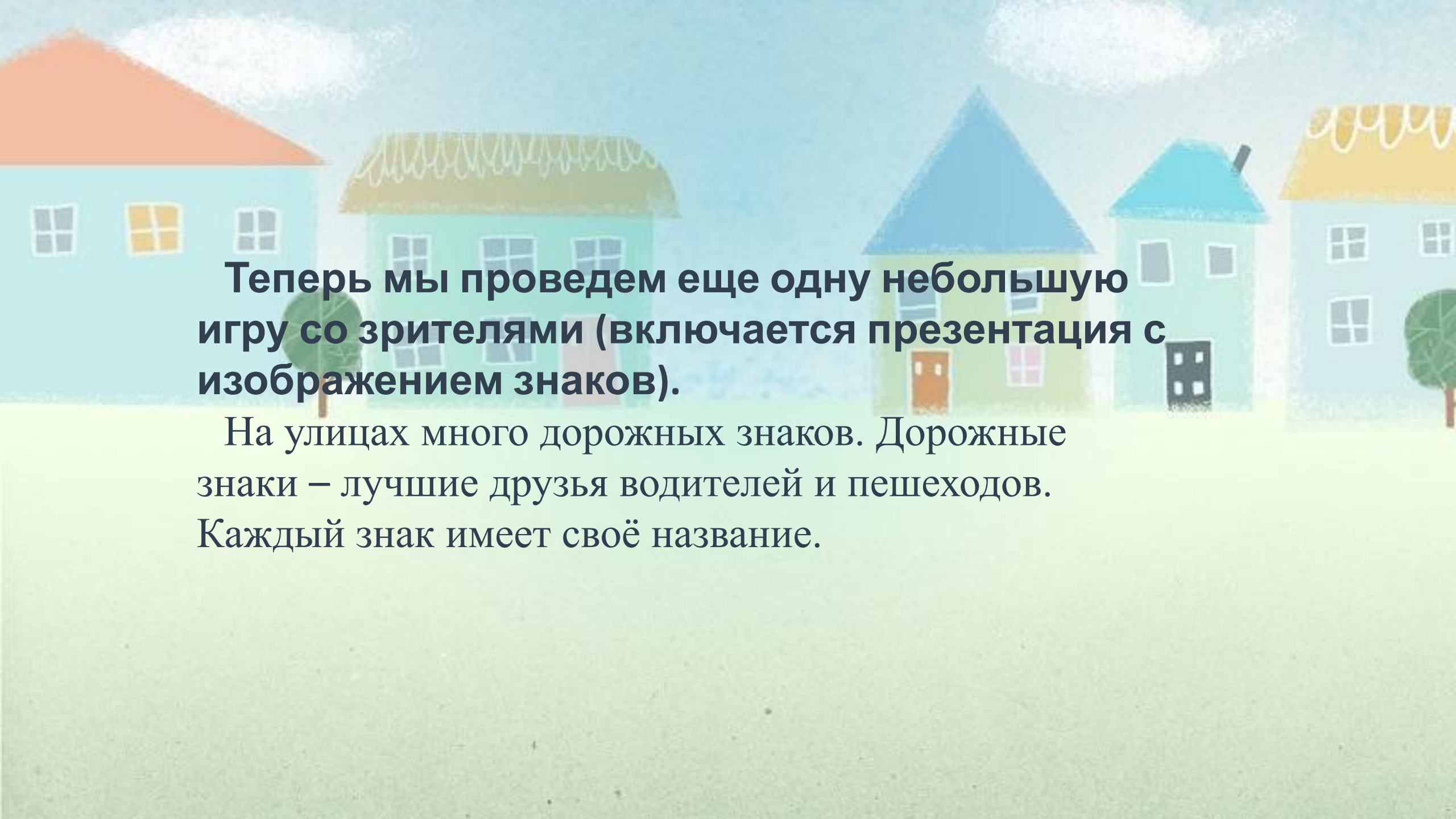
- в парке -15;
- регулировщик -20;
- очередь – 8;
- лягушка -20;
- на перекрёстке – 20;
- колобок – 10.

**Для победы необходимо набрать 200 очков.**

**Ведущий: В нашей увлекательной игре «Сто к одному» победила команда –.....**








**Теперь мы проведем еще одну небольшую игру со зрителями (включается презентация с изображением знаков).**

На улицах много дорожных знаков. Дорожные знаки – лучшие друзья водителей и пешеходов. Каждый знак имеет своё название.


1. Что за знак такой стоит?  
Стоп – машинам он велит.  
Пешеход, идите смело  
По полоскам черно – белым.  
(«Пешеходный переход»)



2. Посмотрите, мальчик Федя  
Едет на велосипеде  
Отгадайте, отчего же  
Недовольство у прохожих?  
(«Движение на велосипеде запрещено»)



3. Покажите знак дорожный,  
Где кататься Феде можно.  
(«Велосипедная дорожка»)



4. Заболел живот у Тома,  
Не дойти ему до дома  
В ситуации такой  
Нужно знак найти, какой?  
(«Пункт медицинской помощи»)



5. В этом месте, как ни странно,  
Ждут чего – то постоянно.  
Кто – то сидя, кто – то стоя  
Что за место здесь такое?  
(«Автобусная остановка»)



ОСТАНОВКА АВТОБУСА

6. В синем круге пешеход –  
Не торопится, идет!  
Дорожка безопасна,  
Здесь ему не страшно!  
(«Пешеходная дорожка»)



ПЕШЕХОДНАЯ ДОРОЖКА

7. Этот знак нам друг большой,  
От беды спасает,  
И у самой мостовой,  
Водителей предупреждает:  
«Осторожно, дети!»  
(«Дети»)

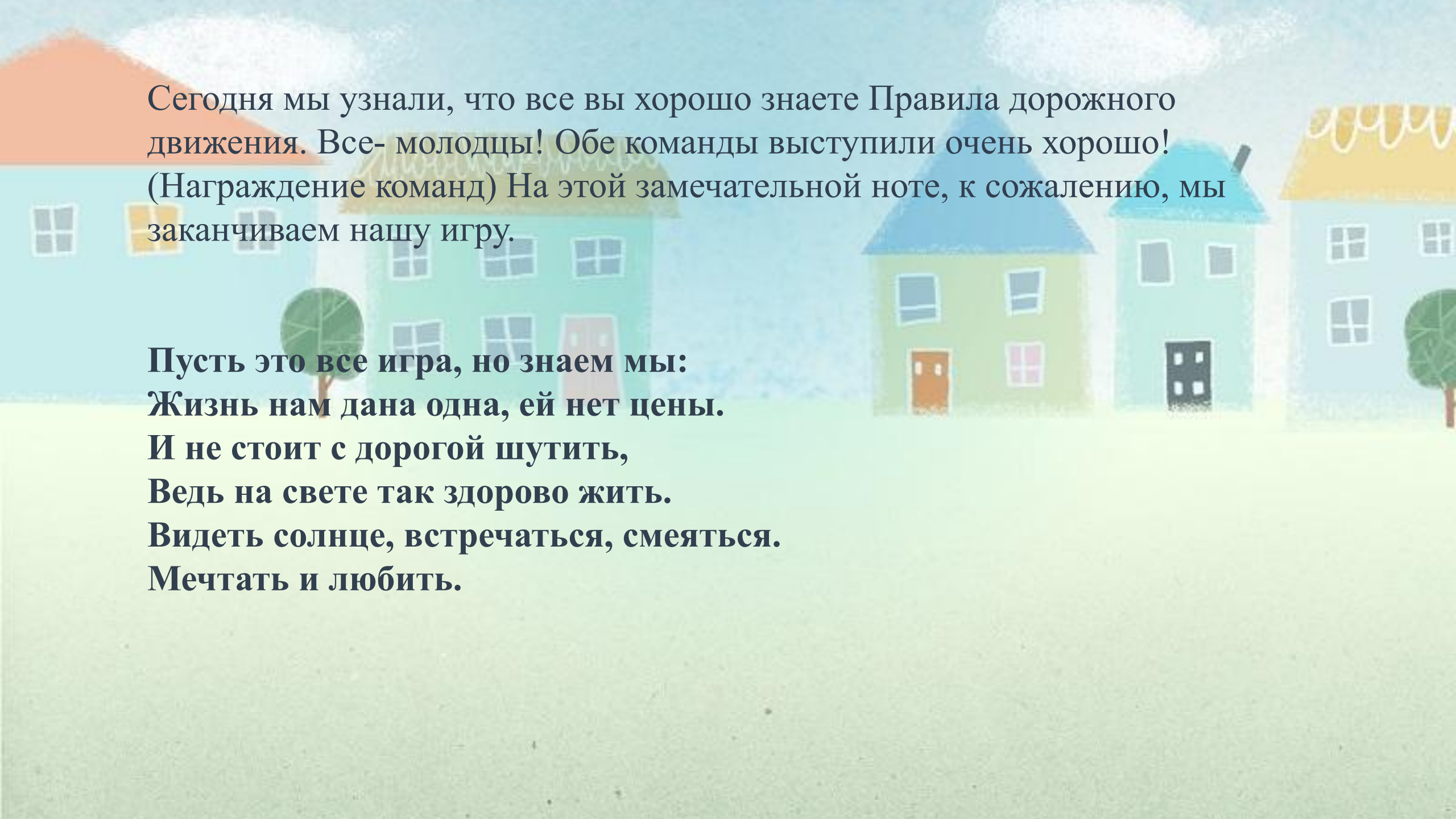


ОСТОРОЖНО, ДЕТИ!

8. В дождь и в ясную погоду -  
Здесь не ходят пешеходы.  
Говорит им знак одно:  
"Вам ходить запрещено!"  
(«Движение пешеходов запрещено»).



ДВИЖЕНИЕ ПЕШЕХОДОВ  
ЗАПРЕЩЕНО!



Сегодня мы узнали, что все вы хорошо знаете Правила дорожного движения. Все- молодцы! Обе команды выступили очень хорошо! (Награждение команд) На этой замечательной ноте, к сожалению, мы заканчиваем нашу игру.

**Пусть это все игра, но знаем мы:  
Жизнь нам дана одна, ей нет цены.  
И не стоит с дорогой шутить,  
Ведь на свете так здорово жить.  
Видеть солнце, встречаться, смеяться.  
Мечтать и любить.**



**Молодцы!**