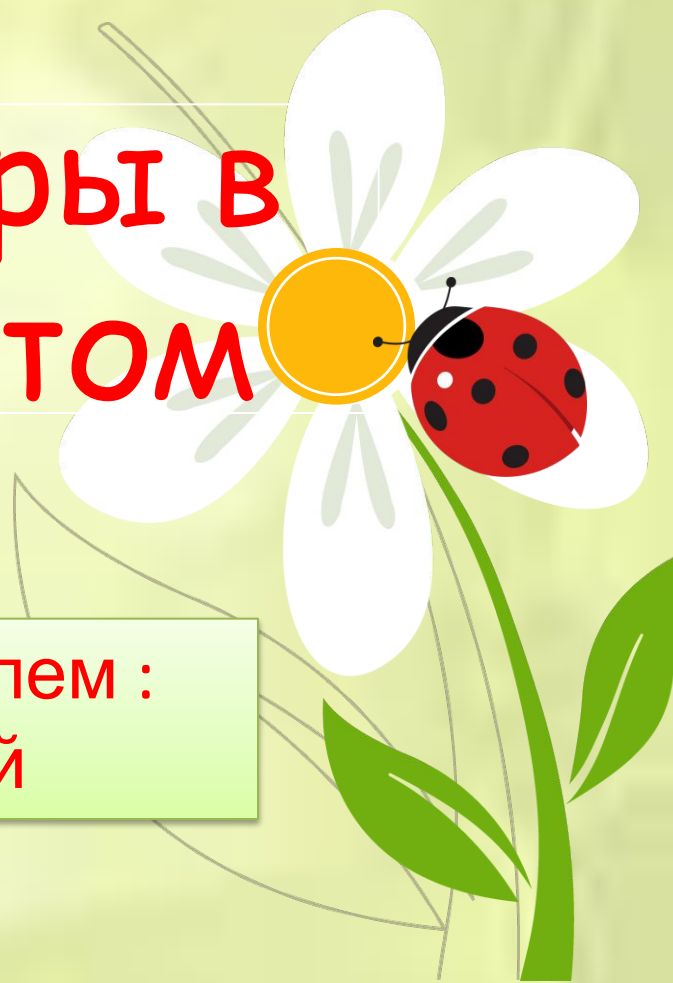





МАДОУ №28
г.Армавир

Развивающие игры в детском саду летом

Подготовлено воспитателем :
Петраковой Зинаидой
Евгеньевной





ЛЕТО – ПРЕКРАСНАЯ ПОРА





ОСНОВНЫЕ ЗАНЯТИЯ ЛЕТОМ В ДЕТСКОМ САДУ

- ✓ **коллективные игры на свежем воздухе;**
- ✓ **активные и регулярные физические нагрузки;**
- ✓ **спортивные соревнования;**
- ✓ **ознакомление детей с окружающей их природой;**
- ✓ **чтение детской**





Игрушки, рекомендуемые детям для игр в теплое время года

- ✓ **Дидактические игрушки.** Сборно-разборные матрешки, пирамидки, лото.
- ✓ **Моторные игрушки.** Мячи и обручи трех размеров, пластмассовые шары, кегли, вожжи с бубенцами, каталки и коляски для кукол.
- ✓ **Технические игрушки.** Легковые, грузовые автомобили, пожарные и санитарные машины, молоковозы и фургоны, самосвалы с простейшими механизмами, пароходы, самолеты, вертолеты, ракеты. Телефон.
- ✓ **Сюжетно-образные** игрушки и все необходимое для развертывания игр в кукольном уголке. Здесь наборы кукол разных размеров, спальня, кухня, столовая, коробка для хранения кукольного белья, коробка для хранения сезонной кукольной одежды.
- ✓ **Игрушки-наборы:** домашние животные и птицы, лесные звери и птицы.
- ✓ **Строительный материал:** пластмассовые конструкторы.
- ✓ **Музыкальные игрушки:** погремушки, колокольчики, бубны, органчики.
- ✓ **Наборы игрушек для игр с песком и водой**

ИГРЫ НА ПРОГУЛКЕ

A vertical flowchart with a light green background. It starts with a title box 'ИГРЫ НА ПРОГУЛКЕ' at the top. Below it are six white boxes with green borders, each containing a category of games. Blue arrows point downwards between each box, indicating a sequence or hierarchy. The categories are: 'Игры с песком', 'Игры с водой', 'Подвижные и спортивные ИГРЫ', 'Дидактические игры', and 'Развивающие игры'.

```
graph TD; A[ИГРЫ НА ПРОГУЛКЕ] --> B[Игры с песком]; B --> C[Игры с водой]; C --> D[Подвижные и спортивные ИГРЫ]; D --> E[Дидактические игры]; E --> F[Развивающие игры];
```

Игры с песком

Игры с водой

**Подвижные и спортивные
ИГРЫ**

Дидактические игры

Развивающие игры

Викторина «Эрудитов»



1. «Весёлые прищепки»

Возраст : 3 - 7 лет

ЦЕЛИ и ЗАДАЧИ :

- ✓ развитие мелкой моторики,
- ✓ ребенок учится сжимать и разжимать предмет,
- ✓ развитие мышления,
- ✓ фантазии,
- ✓ закрепление знаний цветов.


2. «Шарики-вкладыши» (материалы Монтессори своими руками)

Возраст : 2 - 5 лет

ЦЕЛИ и ЗАДАЧИ :

- ✓ развитие зрительной и моторной координации,
- ✓ совершенствование мелкой моторики.

Цветной сортер





3. «ЗАКИДУШКА»

Возраст : 3 - 7 лет

ЦЕЛИ и ЗАДАЧИ:

- ✓ развивать глазомер,
- ✓ четкость движений,
- ✓ сосредоточенность ,
- ✓ целеустремленность.



4. «Косички»

Возраст : 2 - 6 лет

Цель :

- ✓ развитие мелкой моторики,
- ✓ эстетическое восприятие.
- ✓ Закрепление цвета.
- ✓ Формирование у





5. «Найди свою прищепку»

Возраст : 4-7лет

ЦЕЛИ и ЗАДАЧИ :

- ✓ Развитие внимание, воображение, память, координацию, воображение, образное мышление мелкой моторики,
- ✓ эстетическое восприятие.
- ✓ Закрепление цвета.
- ✓ Формировать у ребёнка понятие счёта.





6.«НАКОРМИ ЗВЕРЮШКУ»

Возраст : 2 - 5 лет

ЦЕЛИ и ЗАДАЧИ :

- ✓ Развивать внимание,
- ✓ воображение,
- ✓ мелкую моторику,
- ✓ Логического мышление,
- ✓ Формировать у ребёнка понятие о цвете



7. «Чем накормить Капитошку»

Возраст : 3 - 6 лет

ЦЕЛИ и ЗАДАЧИ :

- ✓ Развивать внимание,
- ✓ воображение,
- ✓ мелкую моторику,
- ✓ Логического мышление,
- ✓ Формировать у ребёнка понятие счёта.



8. «Весёлый шарик»

Возраст : 5-7 лет

ЦЕЛИ и ЗАДАЧИ :

- ✓ Развивать логическое мышление,
- ✓ Развивать внимание,
- ✓ быструю реакцию,
- ✓ Умение помогать друг другу.

СПАСИБО !!!