


- муниципальное образовательное учреждение
- дополнительного образования детей
- эколого-биологический центр
- 
- 
- 
- 
- 
- Разработка учебного занятия
- по дополнительной общеобразовательной  
общеразвивающей
- программе «Окружающий мир и дизайн»
- 3 год обучения (6-12 лет)
- к разделу № 1: Зимние узоры.
- Тема № 2.2: Охрана зимующих птиц
- в рамках городской экологической акции «Помоги  
зимующей птице»
- 
- 
- 
- Автор - составитель:
- Кузнецова Лейла Адиловна
- педагог дополнительного образования МОУ ДОД ЭБЦ
- 
- 
-

- **Цель занятия:** привлечь внимание учащихся к проблеме охраны птиц в зимнее время.
- 
- **Задачи занятия по формированию УУД:**
- образовательные - привлечь внимание учащихся к проблеме охраны птиц в зимнее время с помощью практической деятельности выполнения модели птички в технике бумагопластика.
- развивающие - способствовать развитию мышления, памяти, внимания, воображения, художественного вкуса, мелкой моторики рук;
- воспитательные - формировать позитивное восприятие окружающего мира и бережное к нему отношение.





# ПТИЦЫ

ПЕРЕЛЕТНЫЕ




ЗИМУЮЩИЕ



## Перелётные птицы

-это те птицы, которые не находят поздней осенью и зимой для себя корм и улетают на тёплый юг. где много корма.





## Перелётные птицы

Осенью всё меньше становится корма. Исчезают насекомые, травянистые растения увядают. Зимой многие птицы совсем не смогли бы находить себе корм. В конце лета и осенью они улетают в тёплые края.





# Зимующие птицы

дидактический материал





- Тема занятия: Охрана зимующих птиц
- в рамках городской экологической акции  
«Помоги зимующей птице»




- - Все ли деревья сбрасывают свою листву? Как называются такие деревья? (Хвойные).
- - Вспомните, каких насекомых вы видели летом?
- - Чем питаются насекомые?
- - Каких птиц вы видели летом?
- - Чем питаются птицы?
- - Есть так же группа хищных птиц. Чем питаются они?
- - Жизнь большинства птиц тесно связана с растениями и насекомыми. Объясните как?
- - Когда улетают птицы? (Когда не хватает корма)
- - Как называются такие птицы? (Перелётные).
- - Куда улетают птицы? (Приложение 2)
- - Так куда же летят птицы? (Приложение 3)
- - Какие птицы называются перелётными?



# Питание птиц зимой

- ┌ **Воробьи, сороки, вороны**  
**подкармливаются вблизи жилищ**  
**человека**
- ┌ **Дятел, пищуха- личинками насекомых**  
**из-под коры деревьев**
- ┌ **Сойка, щеглы, синицы- оставшимися**  
**плодами и семенами растений**
- ┌ **Снегири, свиристели- ягодами рябины**





## Динамическая пауза

### Игра с пальчиками «Десять птичек».

- Пой-ка, подпевай-ка:
- Десять птичек – стайка.
- Эта птичка – соловей,
- Эта птичка – воробей,
- Эта птичка – совушка,
- Сонная головушка.
- Эта птичка – свиристель,
- Эта птичка – коростель,
- Эта птичка – скворушка,
- Синенькое пёрышко.
- Эта – зяблик, эта – стриж,
- Эта – развесёлый чиж.
- Ну, а эта – злой орлан.
- Птички, птички, - по домам!

## Последовательность выполнения работы:

- 1. На раздаточных листах нужно раскрасить деталь туловища и деталь хвоста. Выбрав цветовую гамму, детали птицы оформляют карандашами, мелками или фломастерами.
- 2. Ножницами детали вырезают по контуру, и выполняют сгибы по намеченным линиям.
- 3. Складывают детали птички по линиям сгиба, вставляют крылья.
- Птичка готова.

