

# Инфографика как метод визуализации учебной информации

Леконцева Светлана Сергеевна,  
преподаватель КГАПОУ «Пермский  
техникум профессиональных технологий  
и дизайна»



# Современный мир перегружен информацией

Джозеф Маккормак






# ТИПЫ ИНФОГРАФИКИ



**СТАТИЧНАЯ  
ИНФОГРАФИКА**




**ВИДЕОИНФОГРАФ  
ИКА**



**ИНТЕРАКТИВНАЯ  
ИНФОГРАФИКА**

# ВИДЕОИНФОГРАФИКА





# СТАТИЧНАЯ ИНФОГРАФИКА



# ИНТЕРАКТИВНАЯ ИНФОГРАФИКА

Semmelweis discovered the role of hand washing in preventing cross-infection in 1847.

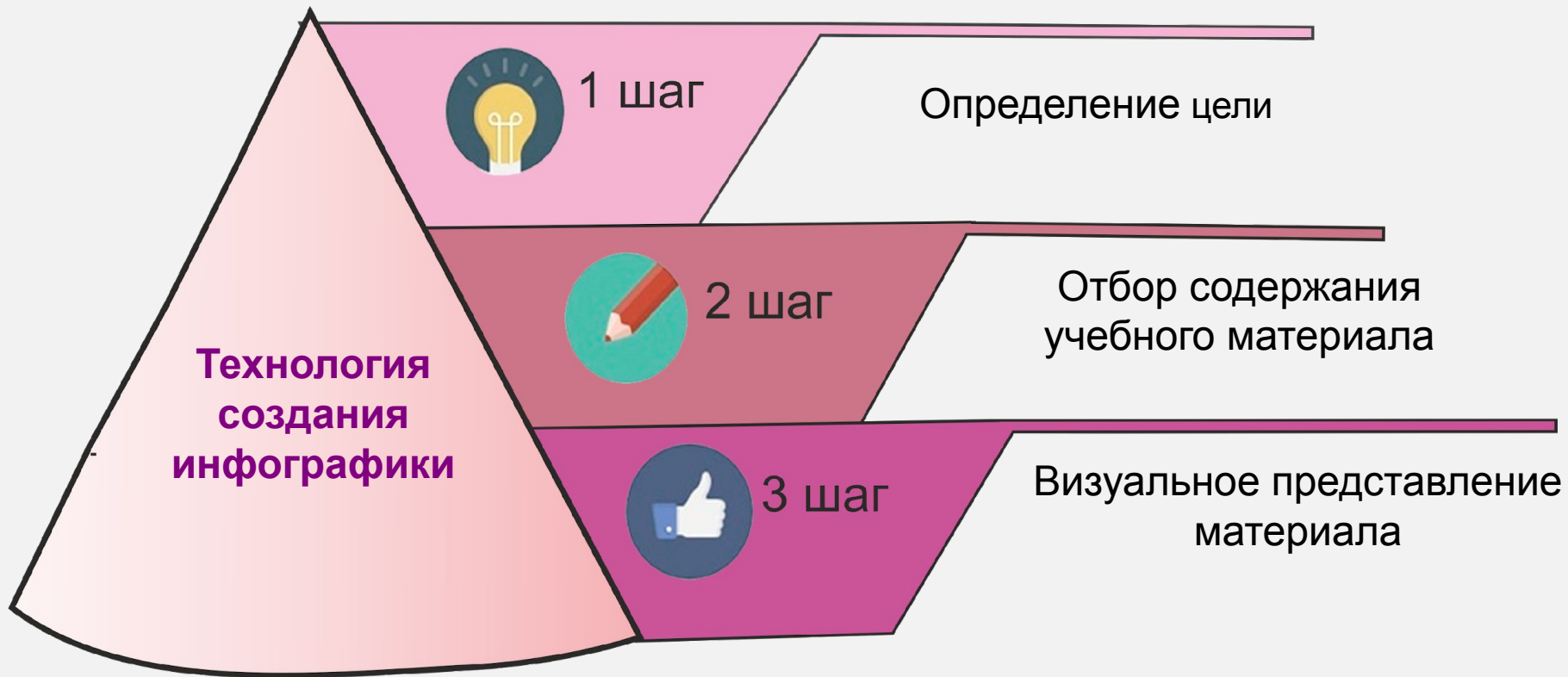
- To grow, microbes require **food**, **moisture** and **warmth**, with the greatest risk of contamination in clean rooms coming from people.
- **Microbes** can be stopped from spreading by **gowning up**, **hand washing** and **disinfecting**.

## HOW LONG CAN BACTERIAL SPORES SURVIVE?



Under favorable conditions, one bacterium can split into 2 every 20 minutes.

708,608,000,000





# ВИДЫ ИНФОГРАФИКИ



## ВИЗУАЛИЗАЦИЯ СТАТЬИ

Длинный текст частично заменится картинками.



## БЛОК-СХЕМА

Для изображения различных вариантов развития событий.



## ВРЕМЕННАЯ ШКАЛА

Повествует историю во времени.



## СПИСОК

Упрощает восприятие правил и перечней.



## ДИАГРАММЫ

Зависимость переменных, соотношение показателей и прогресс.



## СРАВНЕНИЕ ПОКАЗАТЕЛЕЙ

Все сходства и различия предметов или явлений.



## ПРОСТАЯ ВИЗУАЛИЗАЦИЯ

Изображение текста в виде истории в картинках.



## КАРТА

Доносит культурную, географическую и демографическую информацию.

# Способы выполнения всякой деятельности бесконечно разнообразны, как разнообразны человеческие способности

Б. М. Теплов



# САЙТЫ ДЛЯ СОЗДАНИЯ ИНФОГРАФИКИ



[WWW.PIKTOCHART.COM](http://WWW.PIKTOCHART.COM)



[WWW.INFOGRAM.COM](http://WWW.INFOGRAM.COM)



[WWW.EASEL.LY](http://WWW.EASEL.LY)