

МБОУ «СОШ №4 г. Лениногорска»

Первое посещение школьной
Для юных читателей
библиотеки

Что же такое Библиотека?



Библио - книга



Тека - хранилище



Библиотека - хранилище



СТРУКТУРА ШКОЛЬНОЙ БИБЛИОТЕКИ

- Абонемент
- Читальный зал
- Книгохранилище






ЧИТАЛЬНЫЙ ЗАЛ

- Помещение в библиотеке, где книги и другие издания на дом не выдаются

- Энциклопедии
- Словари
- Справочники
- Редкие книги
- CD и DVD диски




Здесь читать нужно на месте.
Книги на дом не дают.
Но зато нет интересней
Книжек, что найдете тут.



Про животных, про природу.
Про историю свою.
Здесь найдете непременно
Вы энциклопедию.





А еще здесь есть журналы
Удивительной красоты.
Зачитаешься, что сразу
Позабудешь про часы.



АБОНЕМЕНТ

- Место, где выдают книги на дом

- Сказки
- Рассказы
- Книги о животных
- Стихи
- Комиксы и другие детские книги





КНИГОХРАНИЛИЩЕ

- Помещение для хранения учебников
- Многоэкземплярной литературы



Самая больша я книга



6 метров высота
3 метра шириной
492 кг веса



Самая маленькая книга





ЧИТАТЕЛЬСКИЙ ФОРМУЛЯР

- Это документ, в котором учитываются
выданные читателю книги



ФОРМУЛЯР ЧИТАТЕЛЯ

№				
Год				

Имя: _____
Место жительства: _____
Год рождения: _____
Учебное заведение: _____
Профессия: _____
Учебное заведение (для учащихся): _____
Домашний адрес: _____
Получил книгу: _____ № _____
Возвратил книгу: _____
Ссылка на каталог библиотеки: _____
Правила библиотеки: _____
Видеокарта: _____






*Коль пришли в библиотеку –
Правила должны вы
знать.*

И, конечно же ребята,

*и вы
любите.*



библиотекой

Правило 1: в библиотеке надо вести себя тихо, так как шум мешает другим читателям.

Правило 2: книги надо возвращать вовремя, ведь их ждут другие читатели. В нашей библиотеке книгу можно взять на 10 дней.


Правило 3: с библиотечными книгами надо обращаться бережно, чтобы их смогли прочесть как можно больше ребят.

Правило 4: библиотечные книги нельзя терять, иначе, в библиотеке не останется ни одной книги.


Правило 5: книги в библиотеке надо ставить точно на то место, где вы их взяли

ЧЕГО БОИТСЯ КНИГА???







Дождя и снега. Книга от влаги портится. У нее коробятся страницы и расслаивается переплет. Идешь на улицу – положи книгу в сумку или непромокаемый пакет




Грязных рук. Они оставляют на страницах книги пятна, делают ее неопрятной.






Книга боится рассыпаться на отдельные листочки.

Не бросай раскрытую книгу вверх переплетом, не загибай листочки, пользуйся закладкой. В книге нельзя рисовать.



Не разбрасывай книги – они могут попасть в беду!




**Взял красивую ты книжку,
Новую, опрятную.
Помни твердо:
обращаться
Нужно аккуратно с ней.**

**Рисовать на ней не
стоит
И картинки вырезать,
Ставить кружки,
сковородки,**



завтракам читать.



**Если книжка «заболела»,
Плохо обращались с ней,
Листик вырван – не
проблема.
Обязательно заклей.**



ПОВТОРЕНИЕ ИДЕНТИЧНОГО


*Если хочется, ребята,
Книжку целый год читать
То, скажите, может, можно
Вам ее не возвращать?*






**Если вы читали книгу –
Мама стала кушать звать.
Можно ли ее на кухне
За обедом дочитать?**






**Вам понравилась
картинка
На страничке номер
пять.**

**Можно вырывать
страничку
и картинку
и картинку?**






**Если маленький братишка
Хочет с книжкой поиграть.
Как вы думаете, можно
Книжечку ему давать?**






**Если черно-белый в книжке
Мячик, поезд или дом,
Может, можно разукрасить
Их цветным карандашом?**





**Если листик выпадает,
Можно скотч взять или клей,
И, чтоб он не потерялся,
Лист приклеить поскорей?**





***Вас подружка попросила
Нашу книгу почитать.
Как вы думаете, можно
Просто так ей книжку дать?***



**СПАСИБО ЗА ВНИМАНИЕ!
ДОРОГИЕ РЕБЯТА!
ДО НОВЫХ ВСТРЕЧ!**

