

ВЛИЯНИЕ ДИСТАНЦИОННОГО ОБУЧЕНИЯ НА РАЗВИТИЕ МЕТАПРЕДМЕТНЫХ КОМПЕТЕНЦИЙ УЧАЩИХСЯ

Выполнила: Плетенёва С.В.,
учитель информатики

ДИСТАНЦИОННОЕ ОБУЧЕНИЕ

Дистанционное обучение — это новая, специфичная форма обучения, несколько отличная от привычных форм очного или заочного обучения. Она предполагает иные средства, методы и формы обучения.

МЕТАПРЕДМЕТНЫЕ КОМПЕТЕНЦИИ

Метапредметные компетенции –
обобщенные способы
деятельности, применяемые как
в рамках образовательного
процесса, так и в реальных
жизненных ситуациях.

ЦЕЛЬ МЕТАПРЕДМЕТНОГО УРОКА

Взаимосвязь обучения
с жизненными
потребностями

Умение учиться в
новой
информационной
среде

Активизация
мыслительных
процессов

Формирование
целостного
представления о мире

Формирование
осознанности
учащегося на каждом
этапе урока

ХАРАКТЕРИСТИКА МЕТАПРЕДМЕТНЫХ КОМПОНЕНТОВ

Ставить цель

Решение
учебной задачи

Учебные
операции

Учебные мотивы

ДИСТАНЦИОННЫЙ УРОК

Мотивационный этап

УДМУРТСКАЯ РЕСПУБЛИКА Вы зашли под именем Плетенкова Светлана Витальевна (Пользователь)

НАВИГАЦИЯ ПО ТЕСТУ
1 2 3 4 5 6 7
Закончить попытку...
Начать новый просмотр

ИНФОРМАЦИЯ
Положение «О портале дистанционного образования «ДОМ 365»
Заявка на создание курса в СДО «ДОМ 365»
Инструкция по работе в системе

НАВИГАЦИЯ
В начало
Моя домашняя страница
Мой профиль
Текущий курс
Инф.
Участники
Знаки
Графический редактор Paint
Графический редактор
Мои курсы

Вопрос 1
Пока нет ответа
Балл: 1,00
Отметить вопрос
Редигировать вопрос

Какие инструменты есть в графическом редакторе Paint?
Выберите один ответ:
 А. Кривая Безье
 В. Заливка
 С. Валик
 D. Ножницы

Вопрос 2
Пока нет ответа
Балл: 1,00
Отметить вопрос
Редигировать вопрос

Какую клавишу необходимо удерживать в каком состоянии при рисовании в графическом редакторе, чтобы получить квадрат, а не прямоугольник?
Выберите один ответ:
 А. Ctrl
 B. CapsLock
 C. Shift
 D. Alt

Вопрос 3
Пока нет ответа
Балл: 1,00
Отметить вопрос
Редигировать вопрос

Как изменить цвет фона в графическом редакторе Paint?
Выберите один ответ:
 А. Однократный щелчок левой кнопкой мыши на нужном цвете в палитре
 B. Двойной щелчок левой кнопкой мыши на нужном цвете в палитре
 C. Двойной щелчок правой кнопкой мыши на нужном цвете в палитре
 D. Однократный щелчок правой кнопкой мыши на нужном цвете в палитре

Этап проработки нового материала

УДМУРСКАЯ РЕСПУБЛИКА

Вы зашли под именем: Плетенева Светлана Витальевна (Выход)

ПОРТАЛ ДИСТАНЦИОННОГО ОБРАЗОВАНИЯ

ДИСТАНЦИОННОЕ — Д
ОБУЧЕНИЕ — О
НА MOODLE — М 365

В начало > Мои курсы > Инф. > В роли агента > QR-коды

ИНФОРМАЦИЯ
Положение «О портале дистанционного образования «ДОМ 365»
Зачека на создание курса в СДО «ДОМ 365»
Инструкции по работе в системе

НАВИГАЦИЯ
В начало
Моя домашняя страница
Мой профиль
Текущий курс
Инф.
Настройки

QR-коды

Как известно, любая информация кодируется. Перед вами предоставлено 3 QR-кода, которые надо расшифровать и ответить на заданные вопросы!

- 1-го
- 2-го
- 3-го

Результаты

Decode it!

Расшифровать QR код | Расшифровать Штрихкод
MD5 | Base64 | ASCII Создать Штрихкод

Сохранить 1455 | Мне нравится 1583 | Tweet

Расшифровать или создать QR код онлайн

QR код создан специально для распознавания мобильными устройствами. Тем не менее, не всегда есть возможность воспользоваться специальной программой на телефоне, а содержимое картинка все-таки хочется узнать. Если это именно ваш случай - просто загрузите картинку в форму ниже и сразу получите ее содержимое!



Расшифровать QR код онлайн

В роли агента

Файл Правка Вид Вставка Формат Инструменты Таблица Дополнения Справка Последнее изме... Комментарии Настройки доступа

100% Обычный ... Arial 11

2 1 1 2 3 4 5 6 7 8 9 10 11 12 13 14 15 16 17 18 19

Ожидание docs.google.com...

УДМУРТСКАЯ РЕСПУБЛИКА

Вы вошли под именем Плетнева Светлана (Выйти)

Замка на создание курса в СДО "ДОМ 365"

Инструкция по работе в системе

LearningApps.org

Создание графического ил...

НАВИГАЦИЯ

- В начало
- Моя домашняя страница
- Мой профиль
- Текущий курс
 - Инф
 - Участники
 - Знаки
 - Следуй по этапам
 - Хронологическая линия**
- Мои курсы

НАСТРОЙКИ

- Управление пакетом SCORM
 - Редактировать настройки
 - Локально назначенные роли
 - Права
 - Проверить права
 - Фильтры
 - Журнал событий
 - Резервное копирование
 - Восстановить

Задание

Составьте в хронологическом порядке этапы создания рисунка в графическом редакторе.

ОК

УДМУРТСКАЯ РЕСПУБЛИКА

Вы вошли под именем Плетнева Светлана (Выйти)

ИНФОРМАЦИЯ

Положение «О портале дистанционного образования «ДОМ 365»

Замка на создание курса в СДО "ДОМ 365"

Инструкция по работе в системе

LearningApps.org

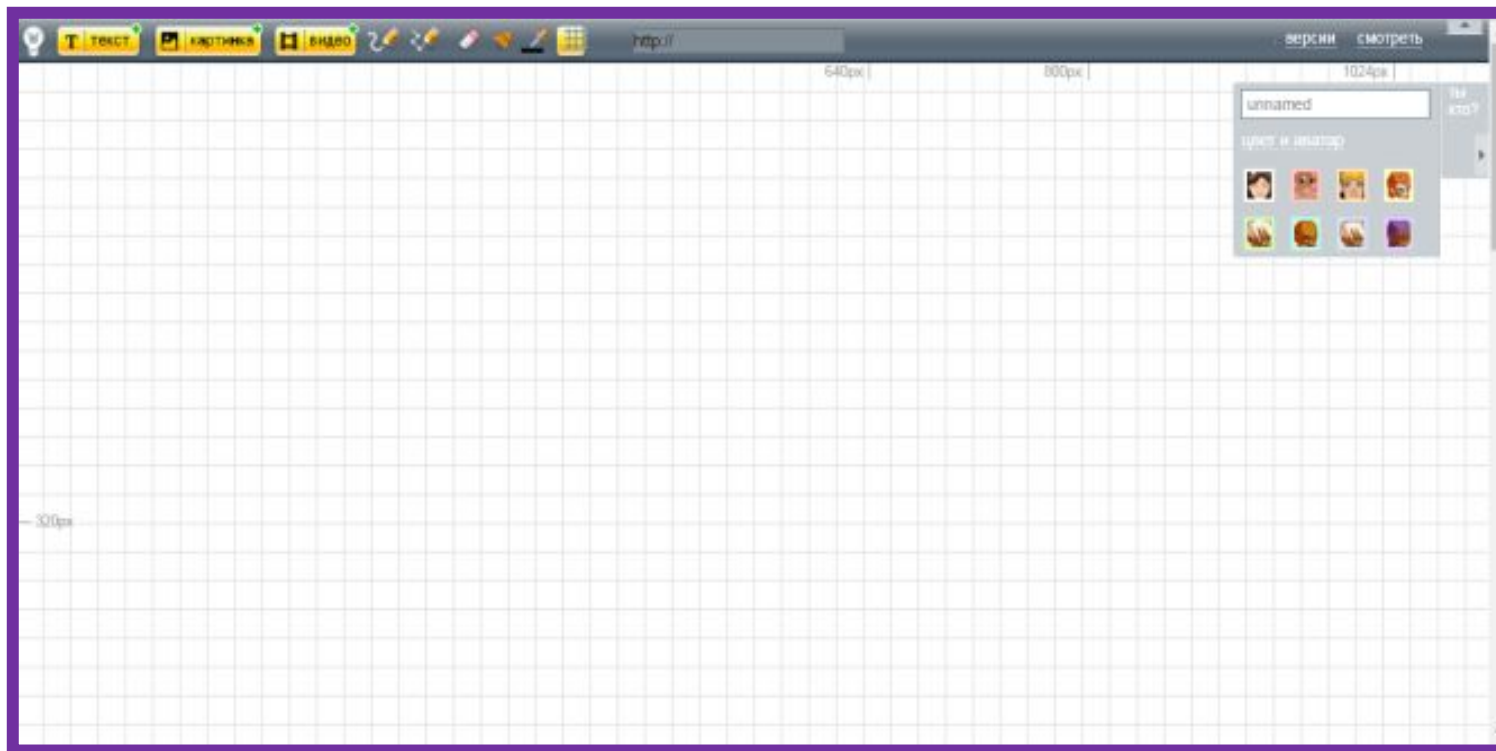
Инструменты графическ...

Инструменты

Действия (задачи)

Сохранение	Заливка	Перемещение	Распылитель	Линия
Выделение	Печать	Редактирование	Кисть	Загрузка
Надпись	Создание	Карандаш	Удаление	Печать

Рефлексия



Домашнее задание

Тагул - СЛОВО ОБЛАКА ART



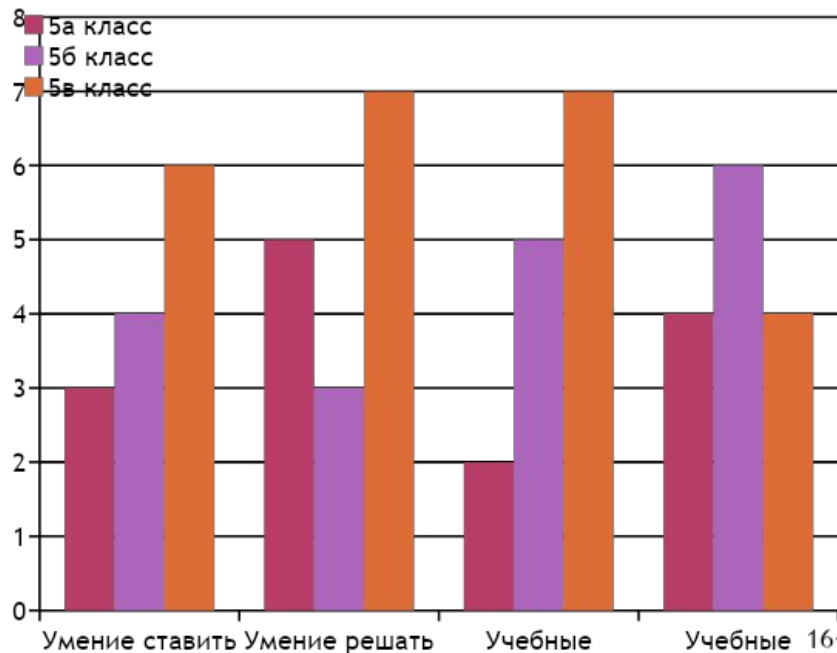
Тагул представляет собой интернет-слово облако генератор, который позволяет создавать удивительные и уникальные облака слово искусства с легкостью. Профессиональные качественные результаты могут быть достигнуты в кратчайшие сроки на всех, даже для пользователей без предварительного знания графического дизайна. Лучшее всего сервиса является полностью бесплатным для личного пользования!

[Создать сейчас](#)

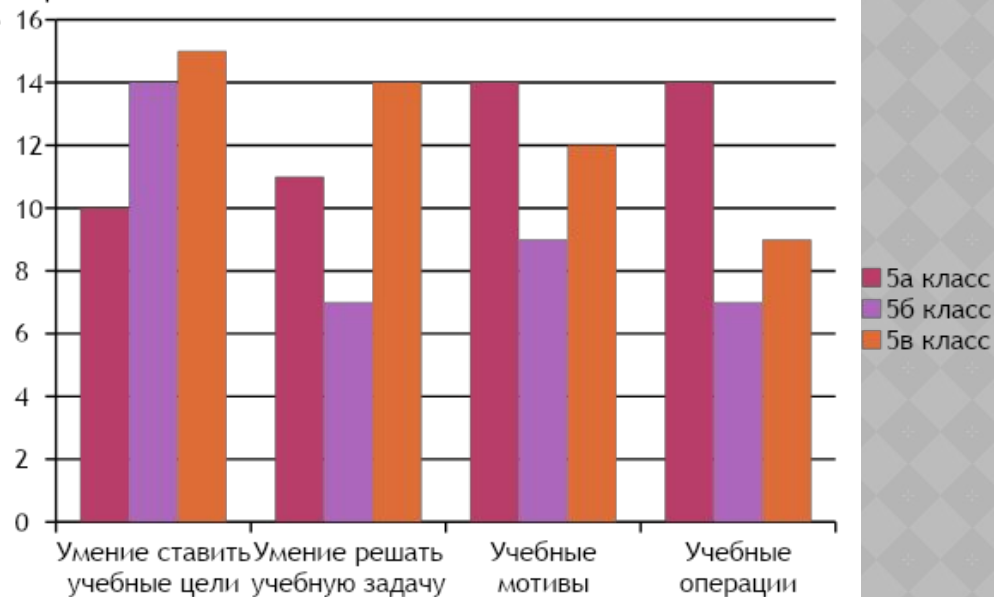
ОПРОС

При внедрении технологии дистанционного обучения, нами был проведен опрос, респондентами которого являлись учащиеся 5-х классов. При анализе ответов респондентов получились следующие результаты:

ДО



ПОСЛЕ



Современный учитель –
это не только учитель,
который любит детей, а
прежде всего, учитель,
который владеет
информационно –
коммуникационными
технологиями.