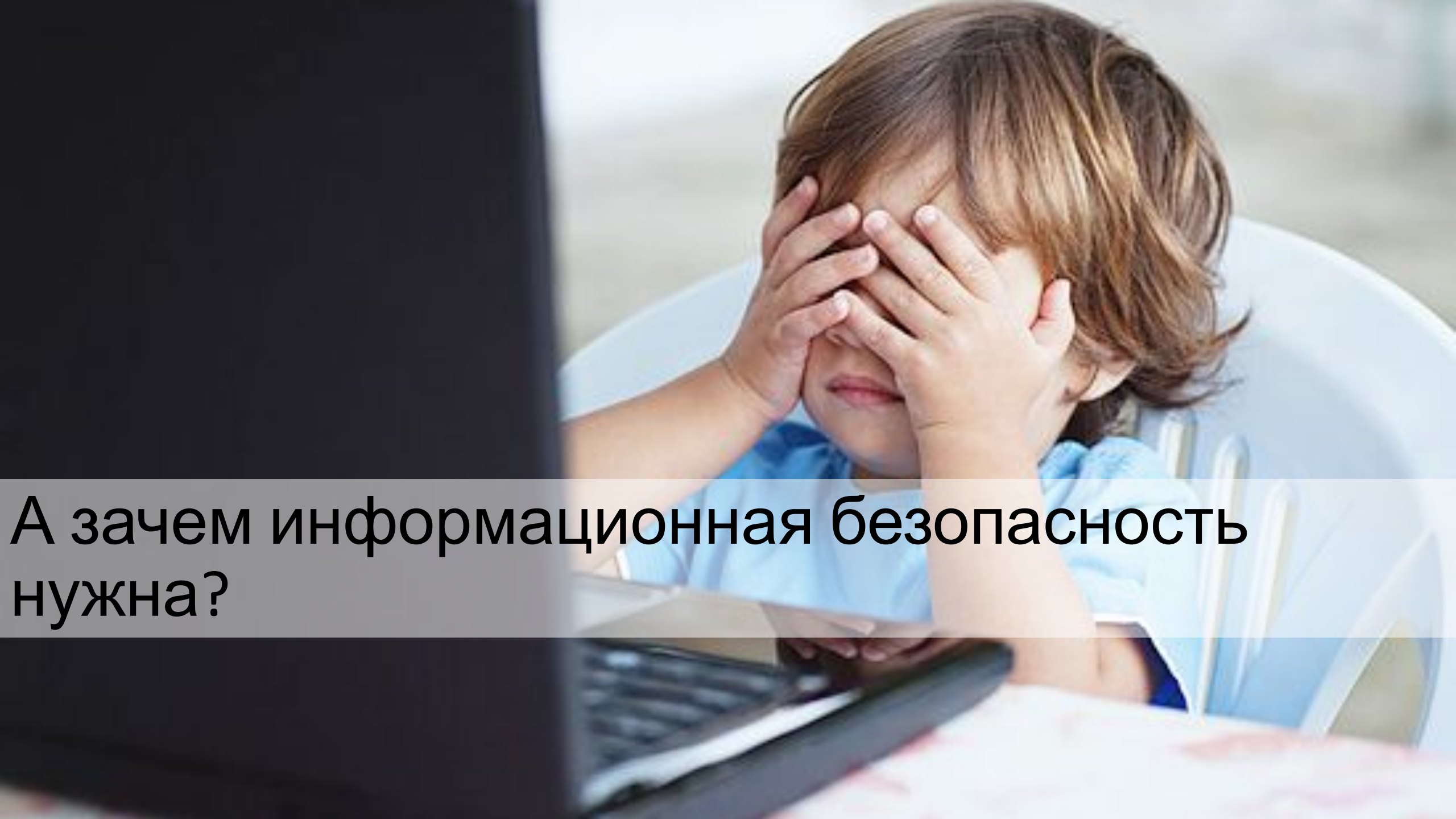




# Безопасность детей в Интернете

A young child with brown hair is sitting at a desk, covering their eyes with both hands. They are wearing a light blue shirt. In front of them is a laptop. The background is blurred, suggesting an indoor setting. A semi-transparent grey banner is overlaid across the middle of the image, containing text.

**А зачем информационная безопасность  
нужна?**

# Информационная безопасность детей

Опасность	Интернет	Реальный мир
Конфликты	•	•
Оскорбления и унижения	•	•
Несчастные случаи		•
Порнография	•	•
Психологическое давление	•	•
Экстремизм	•	•
Насилие	•	•
Мошенничество	•	•
Сексуальные домогательства	•	•
Зависимости (пропаганда наркотиков, алкоголя и курения)	•	•
Призывы причинить себе вред (от пропаганды суицида до опасных экспериментов над собой)	•	•
Вымогательства	•	•
Непонимание, конфликтное, агрессивное общение	•	•

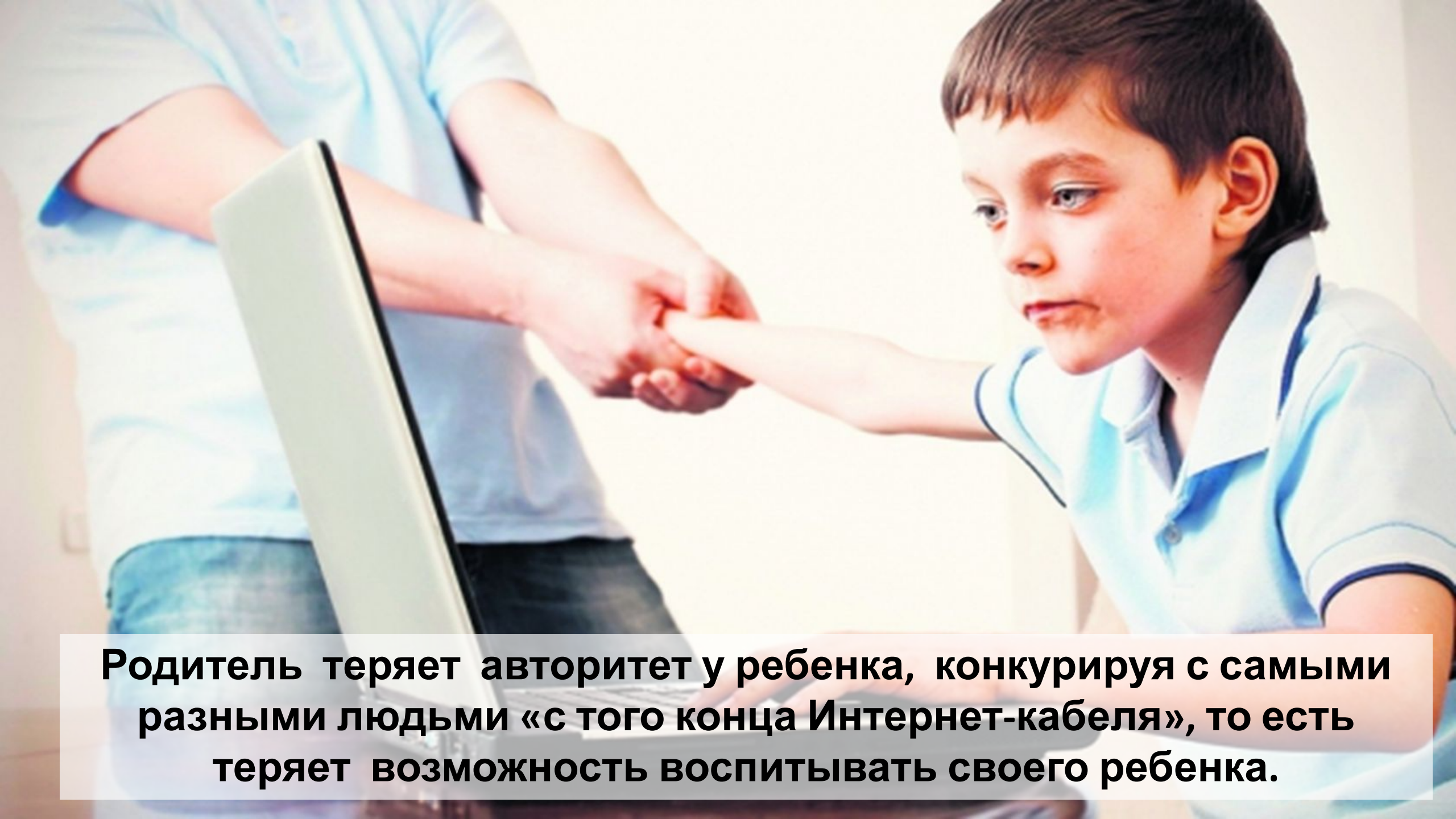




**Ребёнка необходимо учить правильно управлять хаотическим потоком информации**

# Опасность № 1. Потеря родительского авторитета





**Родитель теряет авторитет у ребенка, конкурируя с самыми разными людьми «с того конца Интернет-кабеля», то есть теряет возможность воспитывать своего ребенка.**



**Опасность № 2. Субкультуры, экстремизм,  
секты**

# Готы, готическая субкультура







**Панки, неформалы, рэперы, эмо и т. д.**

# Аниме и анимешники





**О сектах и экстремизме**

# Опасность № 3. Социальные сети, сайты знакомств и Интернет-общение





## Опасность № 4. Мультимедиа

# Музыка



**Передачи и видеоролики на YouTube**



**YouTube**



**Опасность № 5. Онлайн-игры, игромания**

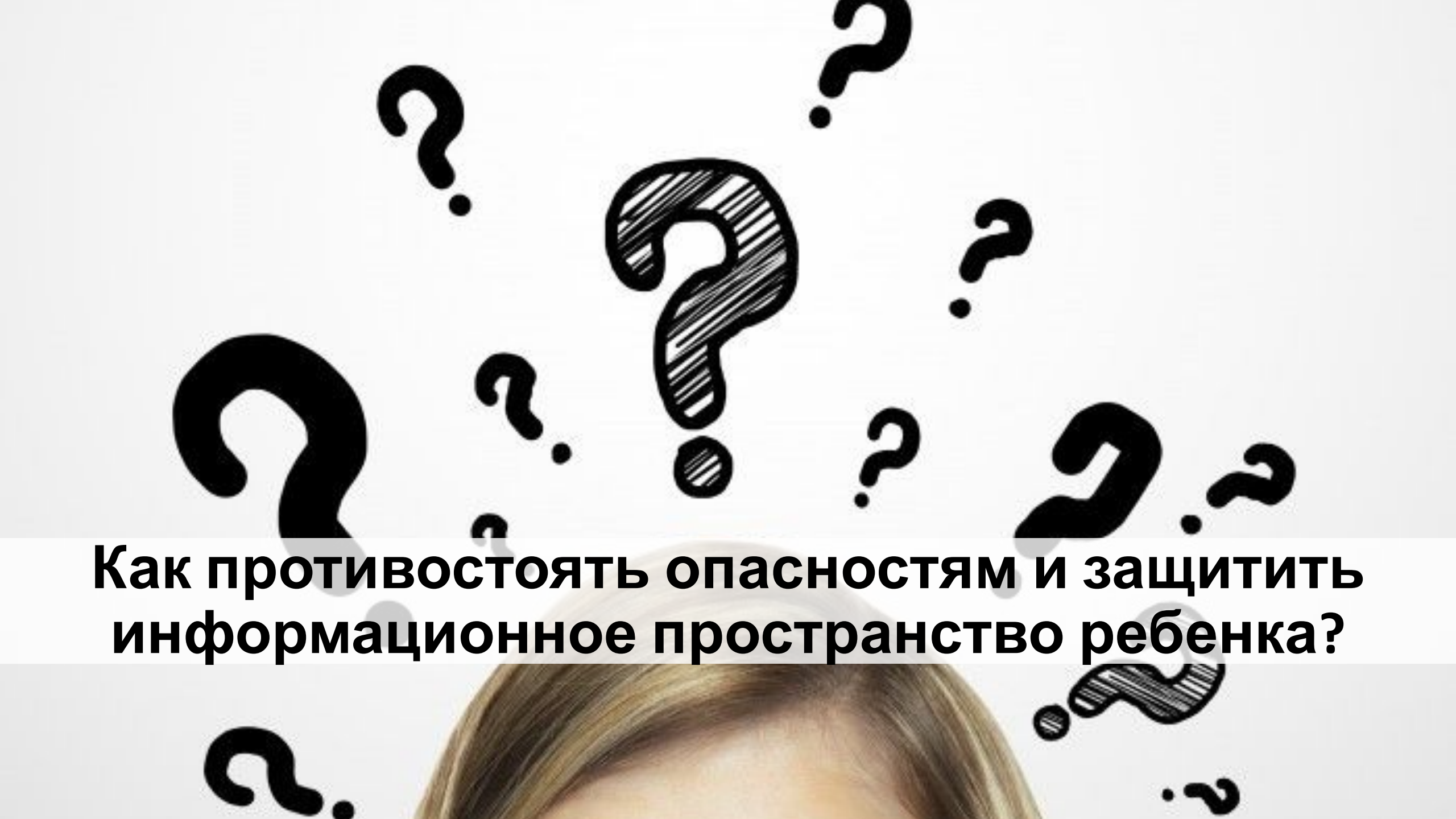


# Выводы



**Есть ли в Интернете что-то хорошее?**



A woman's head with blonde hair is visible at the bottom of the frame. The background is white and filled with several black question marks of various sizes and styles, some with a hatched texture. A semi-transparent white banner is overlaid across the middle of the image, containing the text.

**Как противостоять опасностям и защитить информационное пространство ребенка?**

# Решение



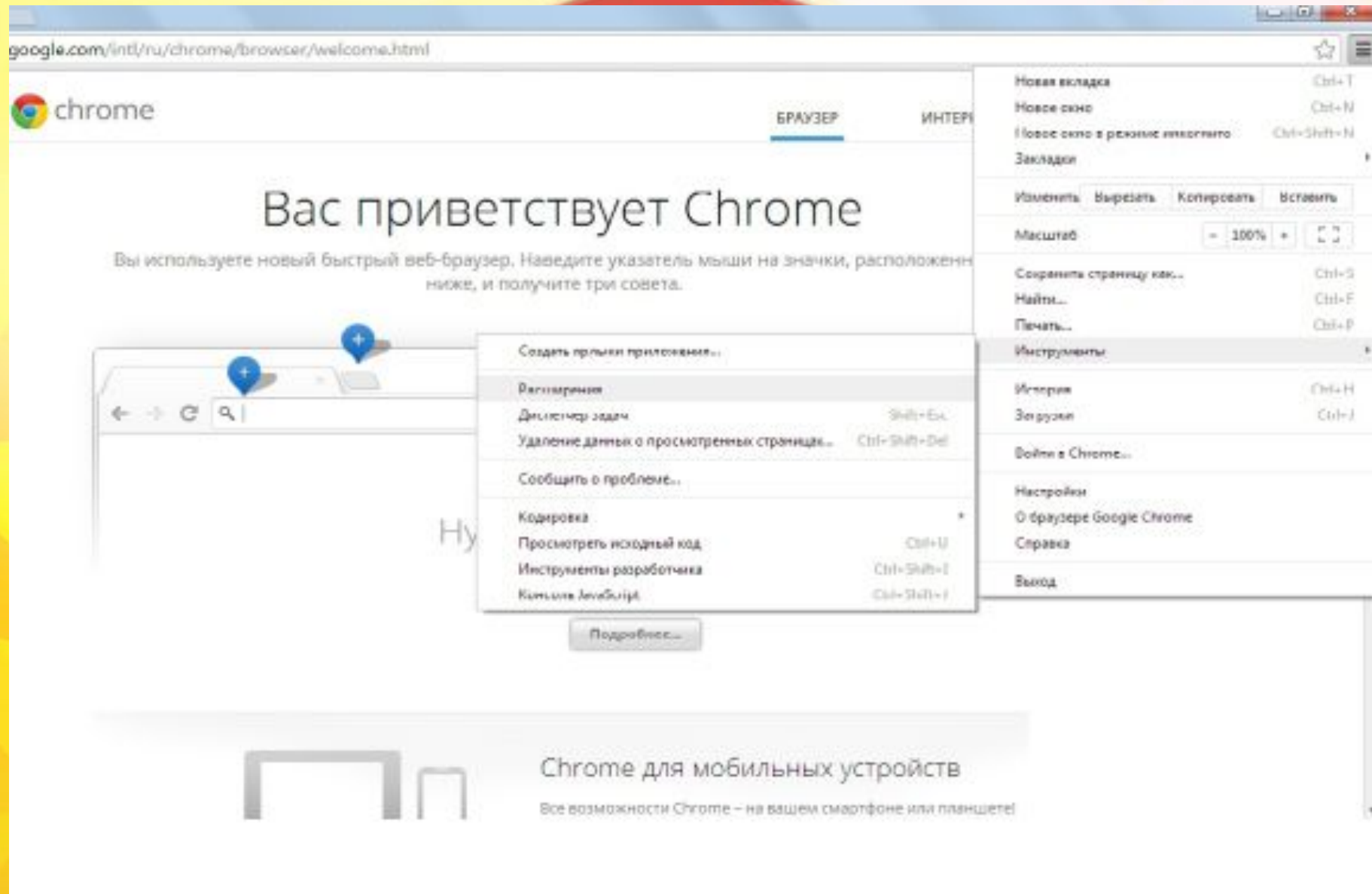
- **Ограничение доступа при помощи программ родительского контроля**
- **Поставить пользование компьютером под контроль**
  - **Направлять энергию ребенка в правильное русло**
  - **Быть в одном информационном пространстве**

# Блокировка рекламы на сайтах



1. Установите браузер Google Chrome

## 2. Зайдите в меню управления расширениями



# 3. Наберите в строке поиска в левой части окна «AdBlock Plus»

