

# **ДИДАКТИЧЕСКОЕ ПОСОБИЕ**

**Развивающие игры для детей  
школьного возраста**

Педагог: Чеунина А.Е.

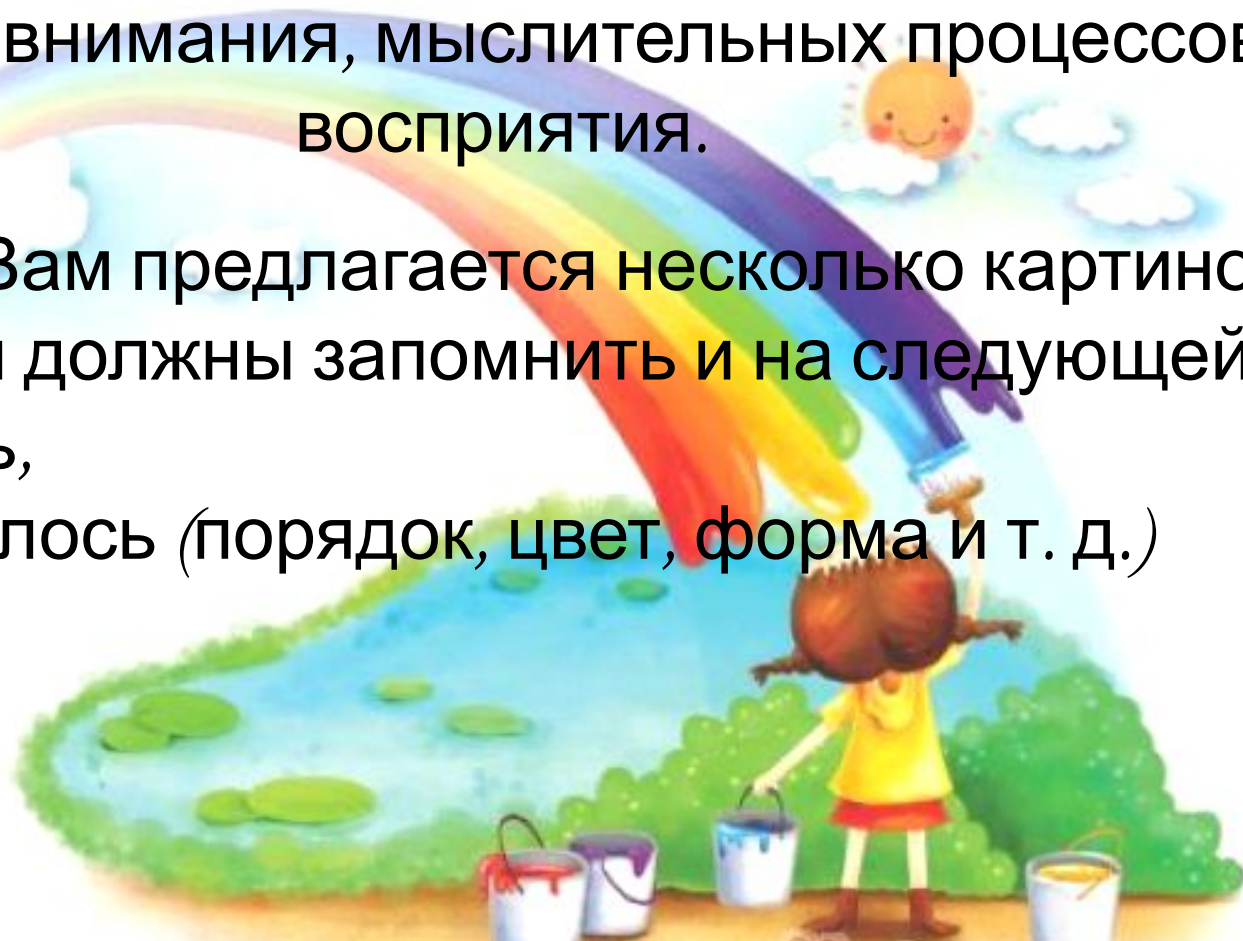
**Развивающие игры** – это те игры, которые способствуют развитию ребенка. Неважно, идет ли речь о развитии мелкой моторики, речи, творческих способностей и т. д. Игра, которая способствует развитию какого-либо интеллектуального или физического навыка, является развивающей








# Игра «Что изменилось?»

Игра «Что изменилось» направлена на развитие памяти, внимания, мыслительных процессов, восприятия.


**Правила:** Вам предлагается несколько картинок, которые вы должны запомнить и на следующей определить, что изменилось (порядок, цвет, форма и т. д.)



# Смотри и запоминай!



# Что изменилось?





Ты не угадал,  
попробуй еще раз!





Ответ правильный



# Смотри и запоминай!





# Что изменилось?





Ты не угадал,  
попробуй еще раз!

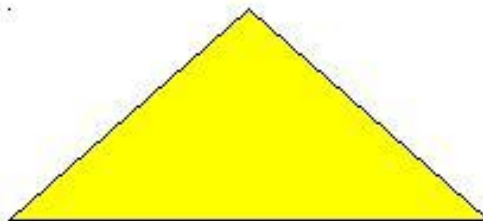







Ответ правильный

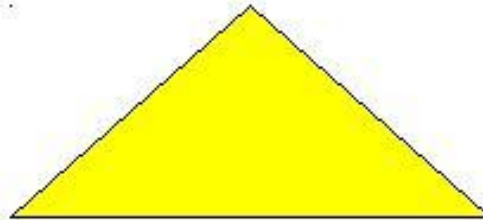





# Смотри и запоминай!



# Что

# ИЗМЕНИЛОСЬ?





Ты не угадал,  
попробуй еще раз!





Ответ правильный



# Игра «Найди пару»

Игра «Найди пару» направлена на развитие мышления, учит сопоставлять предметы, выделять основные признаки.

**Правила:** Необходимо правильно подобрать пару.









Ты не угадал,  
попробуй еще раз!





Ответ правильный







Ты не угадал,  
попробуй еще раз!





Ответ правильный







Ты не угадал,  
попробуй еще раз!







Ответ правильный



# ИГРА «В ДОБРЫЙ ПУТЬ»

## МИНИ-ТЕСТ

Игра «В добрый путь» направлена на развитие памяти, внимания, мыслительных процессов, восприятия, дает возможность научиться переходить дорогу на правильный сигнал светофора, распознавать дорожные знаки и т. д.

**Правила:** Вам предлагается вопрос, на который даны несколько вариантов ответов. Необходимо выбрать правильный ответ.



Знак обозначающий пешеходный переход:





Ты не угадал,  
попробуй еще раз!














Ответ правильный



Найди правильный светофор (дать определение каждому сигналу светофора).





Ты не угадал,  
попробуй еще раз!





Ответ правильный





## Как правильно пересекать дорогу с велосипедом?





Ты не угадал,  
попробуй еще раз!





Ответ правильный










# ИГРА «ПРОДОЛЖИ РЯД»

Игра «Продолжи ряд» развивает логическое мышление, учит упорядочивать объекты по количественному признаку.

**Правила:** Нужно найти закономерности в ряду картинок и продолжить ряд.







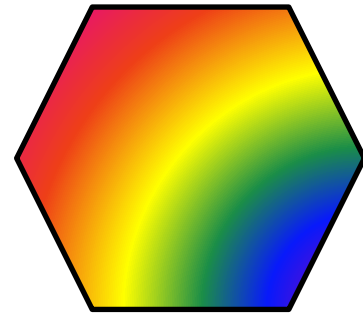
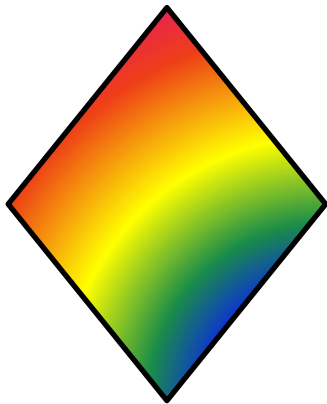
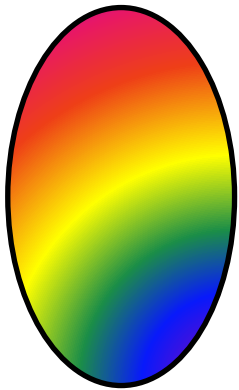
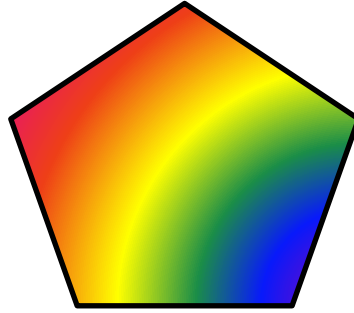
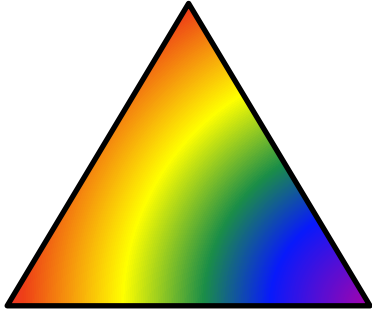
Ты не угадал,  
попробуй еще раз!





Ответ правильный









Ты не угадал,  
попробуй еще раз!





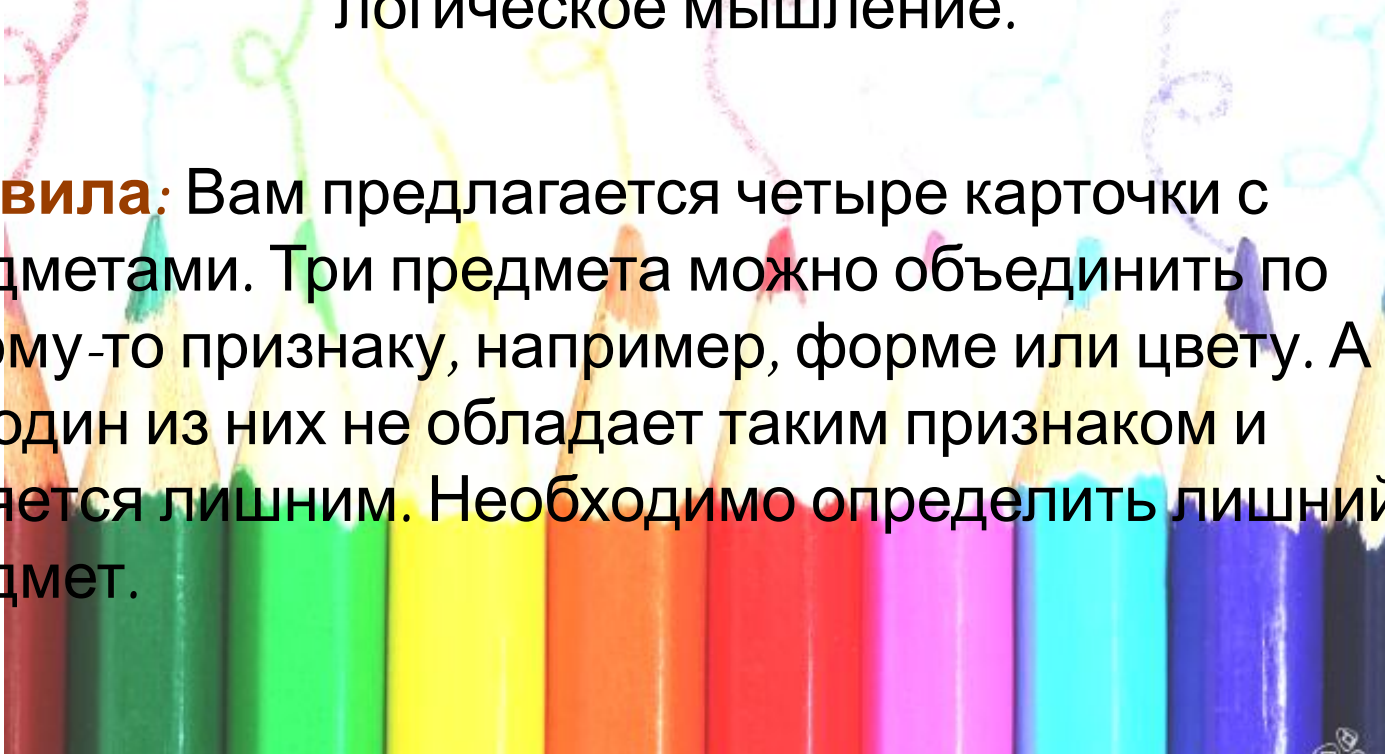
Ответ правильный



# ИГРА «ЧЕТВЕРТЫЙ ЛИШНИЙ»

Игра «Четвертый лишний» учит группировать предметы методом исключения, тренирует внимание, память, умение сопоставлять, выделяя черты схожести и различия предметов. Развивает логическое мышление.

**Правила:** Вам предлагается четыре карточки с предметами. Три предмета можно объединить по какому-то признаку, например, форме или цвету. А вот один из них не обладает таким признаком и является лишним. Необходимо определить лишний предмет.







Ты не угадал,  
попробуй еще раз!





Ответ правильный







Ты не угадал,  
попробуй еще раз!







Ответ правильный







Ты не угадал,  
попробуй еще раз!





Ответ правильный



# Благодарю за внимание!

