


ТЕМА:

**«ЗАЩИТА НАСЕЛЕНИЯ
ПУТЕМ ЭВАКУАЦИИ»**

ЭВАКУАЦИЯ НАСЕЛЕНИЯ – комплекс мероприятий по организованному вывозу (выводу) населения из зон ЧС или вероятной ЧС природного, техногенного и военного характера и его размещению в заблаговременно подготовленных по условиям **первоочередного жизнеобеспечения** безопасных районах (вне зон действия поражающих факторов источника ЧС).



Руководящие документы:

5. Руководство по эвакуации населения в ЧС природного и техногенного характера. ВНИИ ГОЧС, 2000 г.

6. Руководство по организации планирования, обеспечения и проведения эвакуации населения в военное время. МЧС, 2004 г.

7. Методические рекомендации по организации первоочередного жизнеобеспечения населения в ЧС. Москва, ВНИИ ГОЧС, 2005 г.

*в зависимости от времени и сроков
проведения*

упреждающая

При угрозе ЧС

**организованный вывод (вывоз)
населения из опасных зон в
один или два этапа**

экстренная

При непосредственной угрозе
или в условиях ЧС

**самостоятельный выход из
зоны ЧС
+
организованный вывоз к местам
размещения**

*в зависимости от охвата населения
эвакуация подразделяется:*

общая

**Эвакуации подлежат
все категории населения**

частичная

**Эвакуации подлежат отдельные
категории населения
(больные, находящиеся на
стационарном лечении,
пациенты домов инвалидов,
домов ребенка,
домов престарелых и т.д.)**

Общая эвакуация в военное время—

проводится на территории всей страны или на территории отдельного региона и предполагает вывоз (вывод) всех категорий населения, за исключением:

- **нетранспортабельных больных;**
- **обслуживающего их персонала;**
- **лиц, имеющих мобилизационные предписания.**

Общая эвакуация при ЧС природного и техногенного характера

- вывод из зоны ЧС всего населения

Частичная эвакуация (ВВ) - может проводиться до начала общей эвакуации.

Предполагает вывоз нетрудоспособного и не занятого в производстве и в сфере обслуживания населения:

✓ студентов;

✓ учащихся школ-интернатов и ПТУ;

✓ воспитанников детских домов, ведомственных детских садов и других детских учреждений совместно с преподавателями, обслуживающим персоналом и членами их семей;

✓ пенсионеров, содержащиеся в домах инвалидов и престарелых.

Частичная эвакуация (МВ) - вывод из зоны ЧС населения, наиболее подверженного воздействию поражающих факторов ЧС

*в зависимости от развития ЧС и
численности выводимого населения*

Локальная: зона ЧС – отд. гор. м/районы, сельские
НП численность э/населения – до неск. тыс. чел

Местная: зона ЧС – средние города, р-ны крупных
городов численность э/населения – от неск.
тыс до десятков тыс. чел


Региональная: зона ЧС – территория одного или
нескольких регионов с высокой плотностью
населения

СПОСОБЫ ПРОВЕДЕНИЯ ЭВАКУАЦИИ

пешим порядком:



Порядок проведения пешей эвакуации



Пешие колонны 500-1000 человек.

Суточный переход – 30-40 км (10-12 часов).

Малые привалы (15-20 мин.) – каждые 1-1.5 часа движения.

Большой привал (1.5-2 часа) – во второй половине пути.

Районы привалов – в складках местности (овраги, перелески, лесополосы).

Эвакуация транспортом:
железнодорожным





эвакуация
транспортом:
автомобильным

КОМБИНИРОВАННЫЙ СПОСОБ

эвакуации основан на сочетании вывода

максимально возможного количества людей

ПЕШИМИ КОЛОННАМИ с

одновременным вывозом остальной части

населения имеющимся **ТРАНСПОРТОМ.**

Общее руководство эвакуационными мероприятиями осуществляют:

- в мирное время – КЧС и ОПБ всех уровней;**
- в военное время – руководители ГО территорий и объектов экономики.**

Непосредственная организация и проведение эвакуации осуществляется эвакуационными органами.

Руководитель общеобразовательного учреждения в мирное и военное время **ОТВЕЧАЕТ за эвакуацию персонала ОУ и неработающих членов семей работников.**

Неработающее население эвакуируется через жилищно-эксплуатационные органы (ЖЭУ), сельские (поселковые) администрации.

Особенности проведения эвакуационных мероприятий

Жесткие требования к оповещению:



- своевременность;
- максимальный охват населения;
- использование всех имеющихся средств;
- заблаговременное накопление подвижных средств.

Особенности проведения эвакуационных мероприятий

СОЗДАНИЕ ОПЕРАТИВНЫХ ГРУПП

(в мирное время вместо СЭП)

создаются с целью ускорения вывоза гражданского населения из населенных пунктов зоны ЧС. ОГ формируются из представителей органов местного самоуправления, офицеров ОУ ГОЧС.

ОГ выполняют комплексную задачу – оповещение, транспортное обеспечение, распределение эвакуируемого населения по транспортным средствам и организация посадки, сопровождение эвакуационных колонн по маршрутам, организация размещения и первоочередного жизнеобеспечения эвакуированных.

Особенности проведения эвакуационных мероприятий

ПРИВЛЕЧЕНИЕ МАКСИМАЛЬНО

ВОЗМОЖНОГО КОЛИЧЕСТВА

ТРАНСПОРТНЫХ СРЕДСТВ

(ЛИЧНЫЙ ТРАНСПОРТ - НА

ДОГОВОРНОЙ ОСНОВЕ)

Особенности проведения эвакуационных мероприятий

ЗОНА
ЗАРАЖЕНИЯ

«ГРЯЗНЫЙ»
ТРАНСПОРТ

ППЭ

«ЧИСТЫЙ»
ТРАНСПОРТ



Особенности проведения эвакуационных мероприятий

Нормы перевозки людей в транспортных средствах увеличены, но обеспечивают безопасность перевозок.

| Наименование транспортных средств | Посадочная численность | |
|-----------------------------------|------------------------|--------|
| | норма | повыш. |
| Автомобиль ГАЗ-53 | 21 | 30 |
| Автобус ПАЗ | 26 | 40 |
| Микроавтобус | 8 | 14 |
| Вагон электропоезда | 108 | 200 |
| и т.д. | | |

Особенности проведения эвакуационных мероприятий

В первую очередь транспортом вывозятся:

- медицинские учреждения (больные, персонал, оборудование);
- население, которое не может передвигаться пешим порядком (беременные женщины, женщины с детьми до 14 лет, больные, находящиеся на амбулаторном лечении, инвалиды I, II, III, групп, мужчины старше 65 лет и женщины старше 60 лет);
- рабочие и служащие свободных смен объектов, продолжающих работу в военное время в категорированных городах;
- сотрудники органов государственного управления, важнейших НИУ и КБ.

Остальное население планируется выводить пешим порядком.

Кто имеет право дать команду на эвакуацию:

- в мирное время – руководитель территории или объекта, на которых произошла ЧС;**
- в военное время – два должностных лица в государстве – Президент России (как высшее должностное лицо), Председатель Правительства России (как руководитель ГО России). В исключительных случаях – руководитель субъекта РФ.**

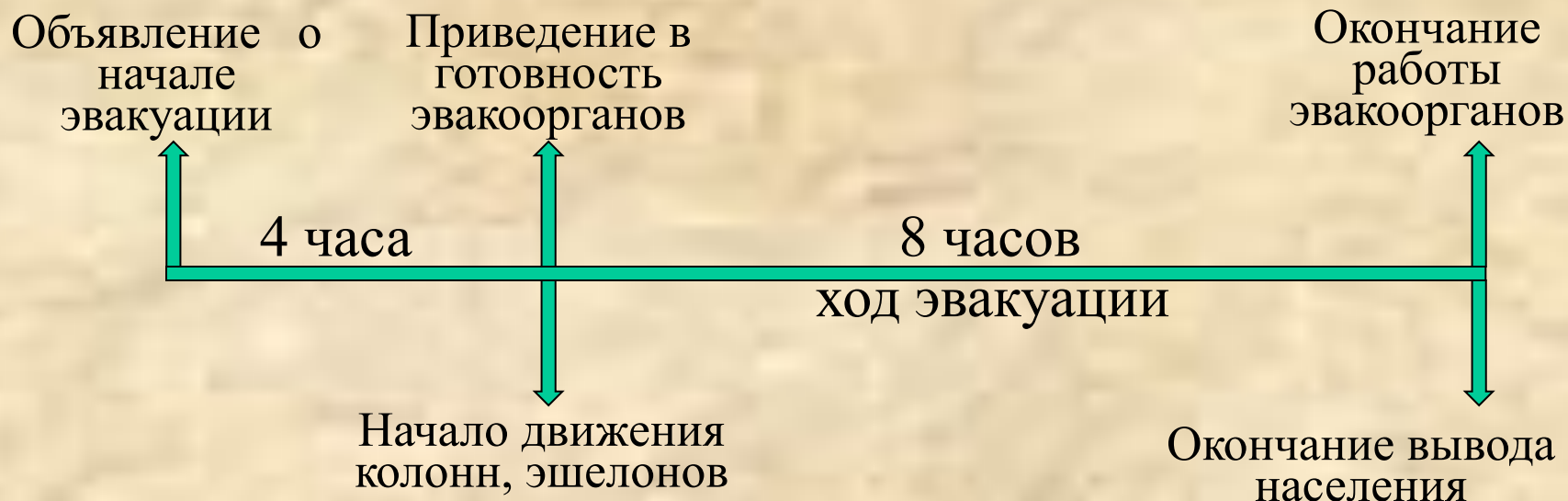
ОСОБЕННОСТИ ПРОВЕДЕНИЯ ЭВАКУАЦИИ В ВОЕННОЕ ВРЕМЯ

Рассредоточение – это организованный вывод (вывоз) из категорированных городов и размещение в загородной зоне персонала объектов, производственная деятельность которых в военное время будет продолжаться в этих городах.

ОСОБЕННОСТИ ПРОВЕДЕНИЯ ЭВАКУАЦИИ В ВОЕННОЕ ВРЕМЯ


Загородная зона – это территория в пределах административных границ субъекта РФ, расположенная вне зон возможных ЧС военного характера, заблаговременно подготовленная для размещения эвакуируемого населения по условиям его первоочередного жизнеобеспечения.

**СРОКИ ПРОВЕДЕНИЯ ЭВАКУАЦИИ НЕ ПРЕВЫШАЮТ
ДЛЯ НАСЕЛЕННОГО ПУНКТА С ЧИСЛЕННОСТЬЮ
ЖИТЕЛЕЙ ДО 500 тыс. человек 12 часов.**



Эвакуация считается законченной
когда все население, подлежащее эвакуации вывезено (выведено) за границы зоны действия ПФ источника ЧС

ГРАЖДАНИН, УБЫВАЮЩИЙ В ЭВАКУАЦИЮ, ОБЯЗАН ВЗЯТЬ С СОБОЙ:



документы, деньги, ценные вещи, постельное и личное белье, туалетные принадлежности, средства индивидуальной защиты, продукты питания на 2-3 суток, запас воды и вся ручная кладь **не должна превышать 50 кг на одного взрослого человека.**

Эвакуационные органы

ЭК

Эвакуационные
комиссии

СЭП

Сборные эвакуационные
пункты

Группы управления на
маршрутах пешей
эвакуации

ОГ

оперативные группы
по вывозу населения

ЭК

Эвакоприемные
комиссии

ППЭ

Промежуточные
пункты эвакуации

ПЭП

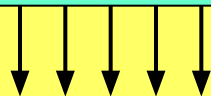
Приемные
эвакуационные
пункты

Пункты посадки
(высадки) населения

Порядок проведения эвакуации

Планирует,
организует
эвакуацию

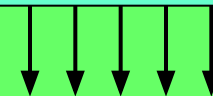
ЭК



СЭП

Планирует, организует прием
населения и его жизнеобеспечение

ЭПК



ПЭП

к населенным
пунктам

ж.д. транспорт

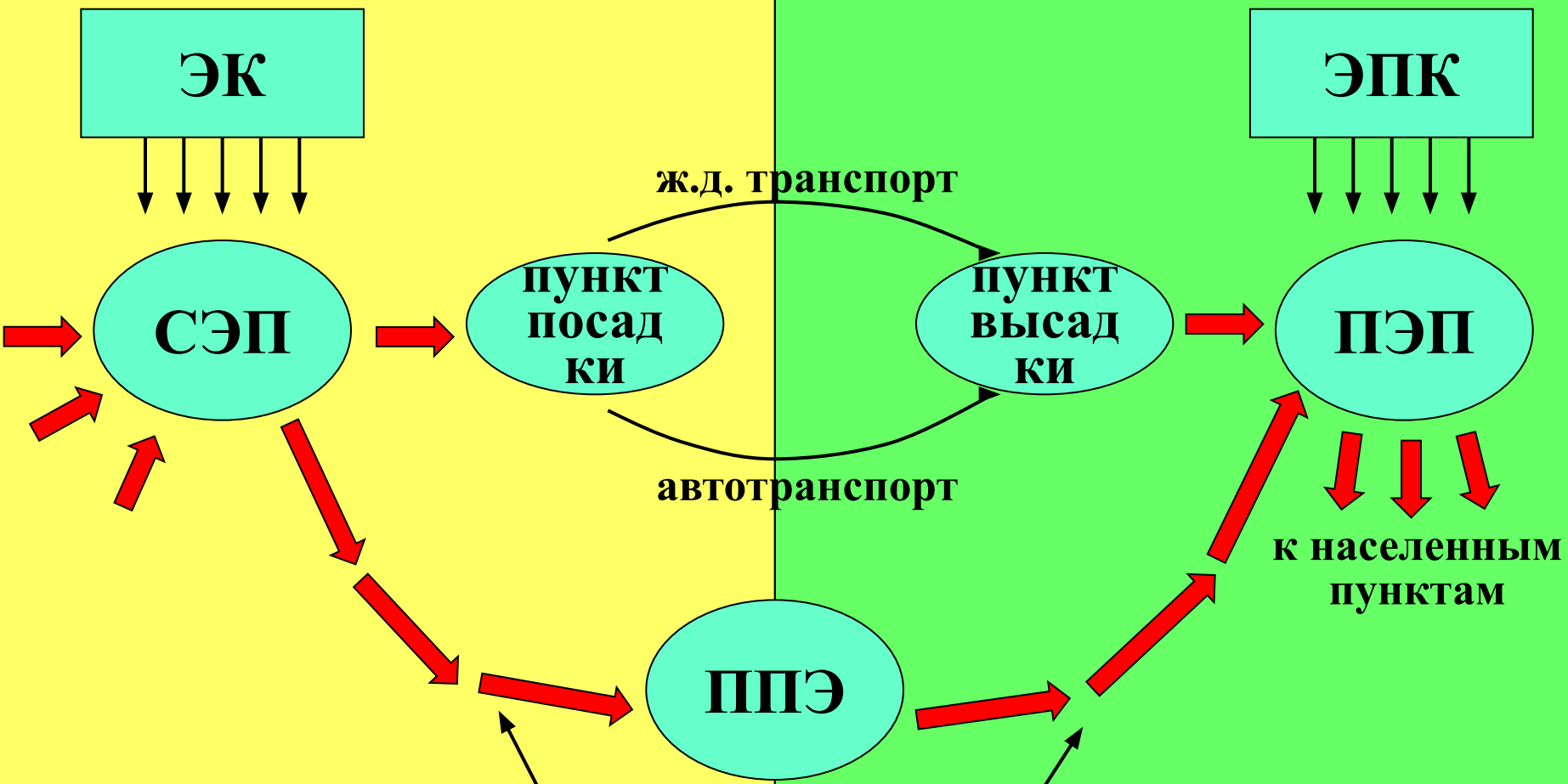
пункт
посад
ки

пункт
высад
ки

автотранспорт

ШЭ

Группы управления
на маршрутах пешей
эвакуации



Основными документами для проведения эвакуации являются:

- план эвакуации;**
- план приема, размещения и первоочередного жизнеобеспечения эвакуированного населения (для приемной стороны);**
- списки эвакуируемых (в 3-х экземплярах);**
- документы удостоверяющие личность (паспорт, свидетельство о рождении).**