

The image shows the cover of a spiral-bound notebook. The cover is a light beige or tan color with a fine, woven fabric texture. On the left side, there is a silver metal spiral binding. The title is printed in the center in a large, black, sans-serif font.

Технология организации групповой работы

Цель групповой работы

- активное включение каждого студента в процесс усвоения учебного материала



Задачи групповой работы

1. Активизация познавательной деятельности
2. Развитие навыков самостоятельной учебной деятельности
3. Развитие умений успешного общения
4. Совершенствование межличностных отношений в группе

Плюсы и минусы групповой работы

Плюсы

- Повышается учебная и познавательная мотивация
- Снижается уровень тревожности обучающихся
- В группе выше обучаемость, эффективность усвоения и актуализации знаний.
- Улучшается психологический климат в группе

Минусы

- Групповой работе надо сначала научить
- Организация групповой работы требует от педагога особых умений, усилий
- Некоторые студенты могут пользоваться результатами труда более сильных студентов.

Принципы групповой работы

Учитывать уровень образовательных возможностей обучающихся

Учитывать особенности состава группы

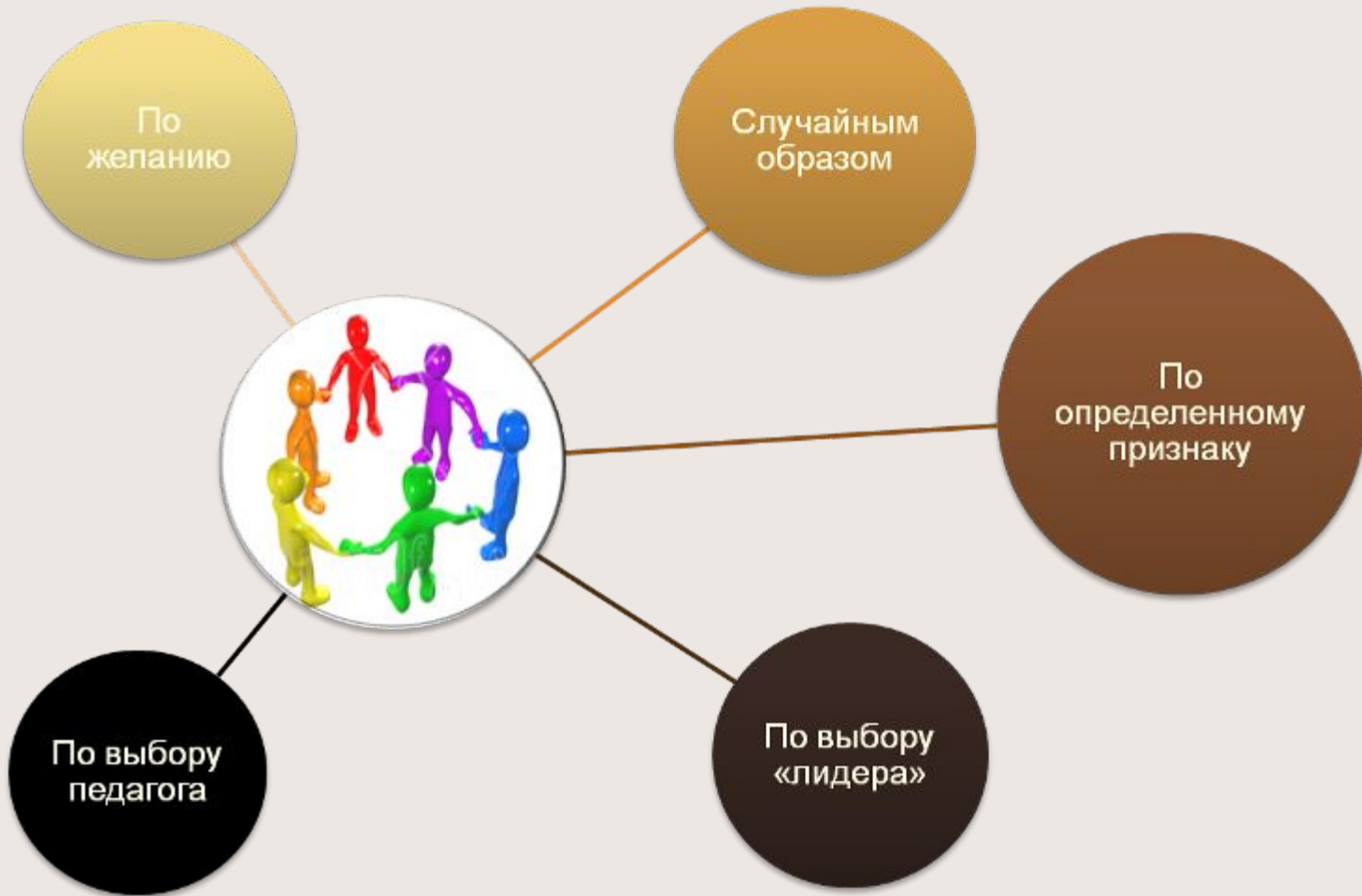
Составлять задания исключительно для совместного поиска решения

Распределять роли между участниками группы

Организовывать коммуникацию в группе и между группами

Анализировать способ деятельности

Варианты комплектования групп



Виды групповой работы



Работа в
парах

Мозговой
штурм

Игра
«Продолжи»

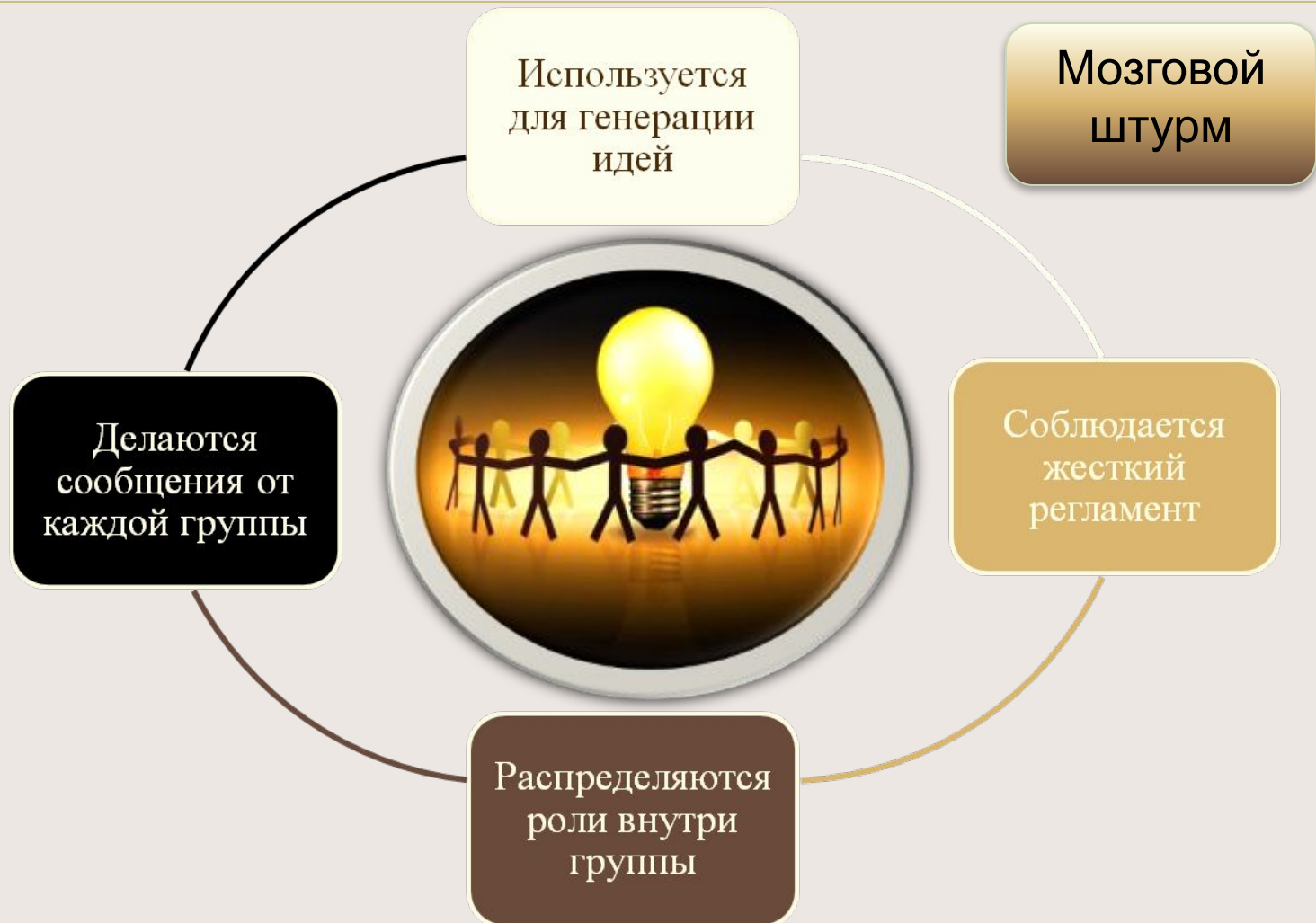
Охота за
сокровищами

Снежный
ком

Мозаичная
группа

Прием
«Зигзаг»

Виды групповой работы



Виды групповой работы



Игра
«Продолжи»

- Игра основана на выполнении различных заданий группой по цепочке.

Виды групповой работы

Охота за сокровищами



1.

- Преподаватель составляет вопросы, которые требуют знаний фактов или их осмысления

2.

- Группа отвечает на вопросы, используя учебник или дополнительную литературу

Виды групповой работы



Снежный ком



Виды групповой работы



Пазлы

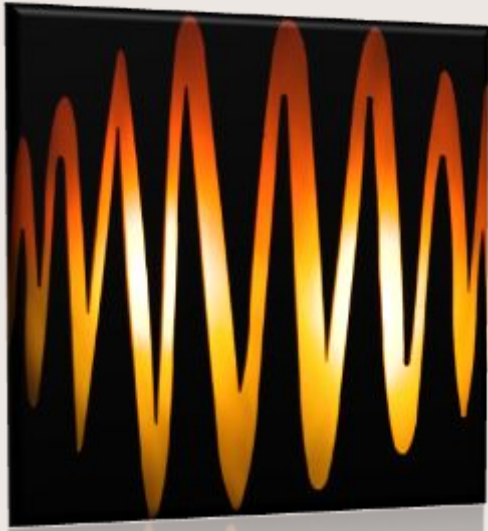
Каждая группа
изучает часть
темы

Класс
объединяется
в новые
группы

В каждой
новой группе
обсуждают
тему

Общие
выводы

Виды групповой работы



Прием
«Зигзаг»

Группа
работает над
своей темой

Возврат в
свои группы

Встреча
экспертов



Поведение преподавателя во время групповой работы

Преподаватель может:

Контролировать

Организовывать

Оценивать работу

Участвовать
в работе группы

Предлагать участникам разные
варианты решений

Выступать в роли наставника,
исследователя
или источника информации

Принципы выбора заданий для групповой работы



Правила совместной работы

Правила совместной работы

1) работать дружно: быть внимательными друг к другу, вежливыми, не отвлекаться на посторонние дела, не мешать друг другу, вовремя оказывать помощь, выполнять указания старшего

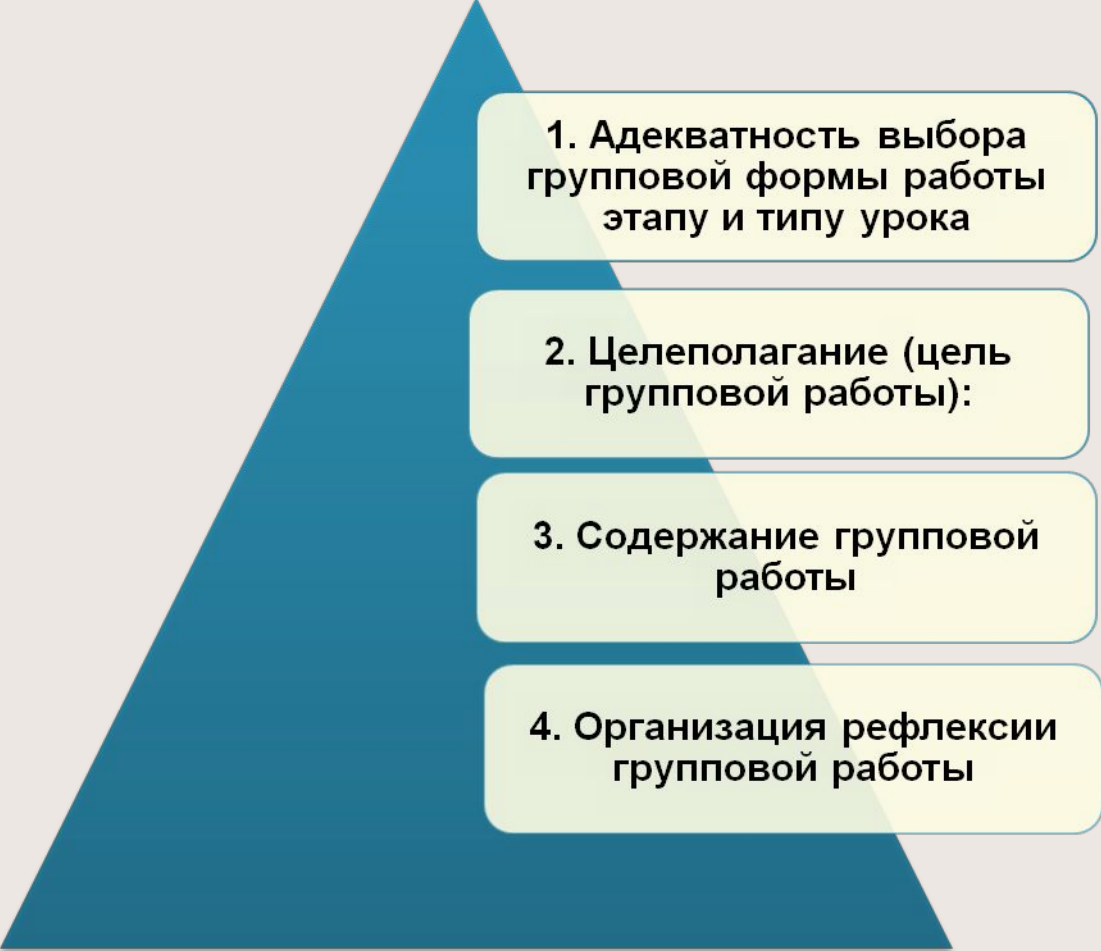
2) работать по алгоритму (плану)

3) своевременно выполнять задание: следить за временем, доводить начатое дело до конца

4) качественно выполнять работу (аккуратно, без ошибок), соблюдать технику безопасности, экономить материалы

5) каждый из группы должен уметь защищать общее дело и свое, в частности

Критерии эффективности групповой работы



1. Адекватность выбора групповой формы работы этапа и типу урока


2. Целеполагание (цель групповой работы):

3. Содержание групповой работы

4. Организация рефлексии групповой работы

Преподавателю на заметку

- нельзя принуждать к общей работе студентов, которые не хотят вместе работать
- следует разрешить отсесть в другое место студенту, который хочет работать один
- нельзя требовать в классе абсолютной тишины



Что почитать о групповой форме работы?

- Цукерман Г.А. Введение в школьную жизнь. - М.: Новая жизнь, 1994.
- Цукерман Г.А. Виды общения в обучении. Томск : Пеленг, 1993.
- Глазкова А. Организация индивидуальной, групповой, коллективной деятельности. // Начальная школа.- 1999, № 10
- Чередов И.М. Формы учебной работы в средней школе: Книга для учителя. М.: Просвещение, 1988
- Курятов В.М. Как организовать обучение в малых группах. СПб.: Педагогика, 2000

A graphic of a spiral-bound notebook with a white page and a brown cover. The spiral binding is on the left side. A thin horizontal line is drawn across the page, positioned above the text.

Спасибо за внимание!