


Использование интерактивной
доски на уроках математики
в 1 классе (этап устного счета)

5. Устный счёт.

Варианты использования вычислительных цепочек на уроках различны. Например, подобные (или те же самые) примеры делают обучающиеся в тетрадях или учебниках (карандашом). Один ученик работает за компьютером. А затем класс проверяет его и свою работу. Возможности интерактивной доски позволяют сделать работу их одноклассника незаметной для остальных.



УСТНЫЙ СЧЁТ



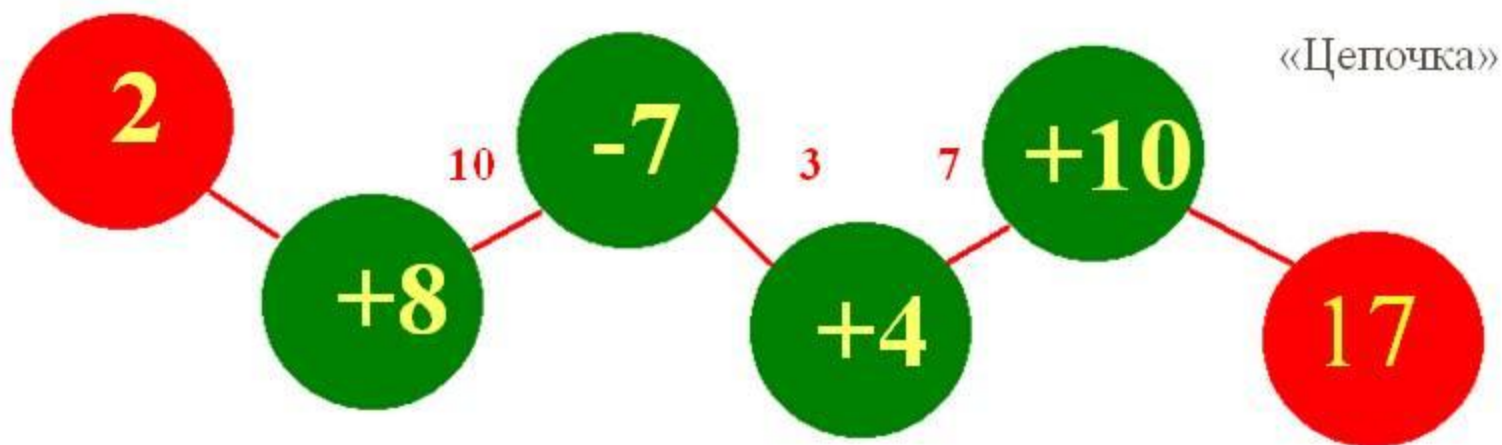
Устный счет

*Кто быстрее посчитает - сразу руку
поднимает*



Устный счёт

Выполнить вычисления:



Игра «Заселяем домик»

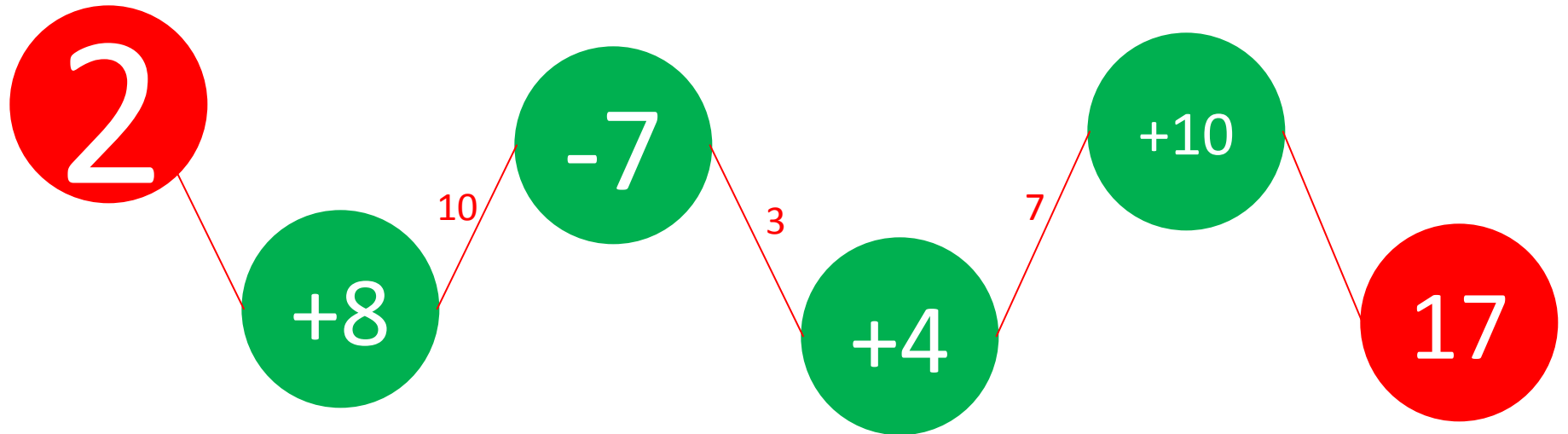
10				
5	3	4	2	9
5	7	6	8	1



2	5	7	4	6	9	1	8	3
10	10	10	10	10	10	10	10	10

ПІРОВА
A

Цепочка



«Математическая гусеница»



$$5+3$$

$$4+3$$

$$7-6$$

$$6+3$$

$$1+5$$

$$8-4$$

$$9-9$$

$$0$$



Вставь пропущенные числа

