

КРУЖОК
УМЕЛЫЕ
РУКИ

*Руководитель: педагог
дополнительного образования филиала
МОУ ДО ДДТ Балтайского района
Саратовской области на базе МБОУ
СОШ с.Барнуковка Маслова Ольга
Николаевна*

ЦЕЛИ:

- воспитание творческой личности, проявляющей интерес к художественному творчеству.
- обеспечение условий для творческой активности и самореализации личности учащихся;
- создание предпосылок для изучения обучающимися основ декоративно-прикладного творчества посредством знакомства с различными видами рукоделия (вязание, изонить, соленое тесто, оригами, квиллинг, флористика, аппликация и др.);
- развитие творческих способностей учащихся посредством овладения основ народного и современного декоративно-прикладного искусства;
- развитие мелкой моторики рук

ЗАДАЧИ :

1.Образовательные:

- обучить воспитанников основам декоративно-прикладного искусства;
- обучить работе различными видами технологий художественной обработки и декорирования изделий;
- обучить основам технологического процесса изготовления изделий.

2.Развивающие:


- развивать индивидуально - творческие способности воспитанников;
- развивать коммуникативные способности.

3.Воспитательные:

- воспитать эстетический вкус, трудолюбие;
- воспитать уважительное отношение к труду, формировать духовную культуру и устойчивый интерес к декоративно - прикладному искусству;
- привить любовь к традиционному народному искусству. к

МЕТОДЫ ОБУЧЕНИЯ

- *Словесные*
- *Наглядные*
- *Практические*



ФОРМЫ УЧЕБНОЙ РАБОТЫ

- *Коллективно-индивидуальное*
- *Индивидуальное*
- *Групповое*

ОЖИДАЕМЫЕ РЕЗУЛЬТАТЫ

В конце года учащиеся должны знать:

- *виды декоративно-прикладного творчества;*
- *название и назначение инструментов и приспособлений ручного труда;*
- *название и назначение материалов, их элементарные свойства, использование, применение и доступные способы обработки;*
- *правила организации рабочего места;*
- *правила безопасности труда и личной гигиены при работе с различными материалами.*

Учащиеся должны уметь:

- правильно организовать свое рабочее место;*
- пользоваться инструментами ручного труда, применяя приобретенные навыки на практике;*
- соблюдать правила безопасности труда и личной гигиены при работе с различными материалами и инструментами;*
- выполнять работы самостоятельно согласно технологии, используя знания, умения и навыки, полученные по предмету специализации;*
- сотрудничать со своими сверстниками, оказывать товарищу помощь, проявлять самостоятельность.*

СОДЕРЖАНИЕ ПРОГРАММ Ы

Раздел 1. Работа с природным материалом

Природный материал – кладовая для развития фантазии, творчества, воображения. Процесс изготовления поделок из различного природного материала оказывает положительный результат на развитие эстетических чувств. Пополнит навыки и умения необходимые детям, разовьёт мелкую моторику руки, внимание интеллектуальную творческую активность.



Раздел 2. Поделки из бумаги и картона

В этом разделе ребят ждёт увлекательное путешествие в бумажную страну. Здесь ребятам даётся возможность реально, самостоятельно открыть для

себя волшебный мир листа бумаги, превратить его в облака, снег, радугу животных и т.п., постичь свойства, структуру, насладиться палитрой цветовых гамм, сочетанием комбинаций различных форм, величин.



Модульное оригами



17/03/2011 12:11



КВИЛИНГ



17/03/2011 12:10

Торцевание



Картон



Газетные трубочки





Из бумаги



Раздел 3. Поделки из солёного теста

Лепить - это необыкновенно интересно! На рисунке мир выглядит плоским, а скульптурное произведение многомерно и - что особенно замечательно - многофункционально. Что можно сделать с готовым рисунком? Повесить на стену и любоваться. А с хорошо сделанной поделкой из солёного теста можно играть. Каждая новая работа - это новая игрушка, особенно радующая ребенка тем, что сделана его руками





Раздел 4. Волшебные нити

Каждый ребенок любит рисовать. Дети рисуют карандашами, красками, палочкой на снегу и пальцем на замерзшем окне, мелом на асфальте и угольком на случайной дощечке, стеклышком на песке и многими другими инструментами и материалами. Оказывается, их можно научить рисовать и нитью.

Изонить, - так называется этот вид деятельности. Изонить или нитяная графика - это графический рисунок, выполненный нитями, натянутыми в определенном порядке на твердой основе.


Используя нитки, можно создать великолепные открытки на память, обложки для рукописных книг, закладки, декоративные панно, игрушки и многое другое.



Раздел 5. Мягкая игрушка

Всем известно, как дети любят мягкие игрушки: меховые, плюшевые, из цветных лоскутков, из сукна. Они теплые, пушистые. Но, ни с чем нельзя сравнить игрушку, сшитую своими руками: в нее вложена частица души ребенка.

Немного неуклюжая, кособокая игрушка очень дорога ребенку и любима им. Опыт показывает, что изготовление игрушек увлекает не только девочек, но и мальчиков.







Раздел 6. Пэчворк без иглы «Кинусайга» или "Лоскутная мозаика"

Очень красивое панно в технике "лоскутная мозаика" можно сделать без иглки. Такой вид творчества будет интересен детям, так как они смогут выбрать любой по сложности рисунок. Для выполнения панно необходим кусок пенопласта, ткань (лоскутки), ножницы, чтобы делать прорезы в пенопласте, инструмент (пилка для ногтей) для заправки ткани в пенопласт, рисунок, копировальная бумага и клей.





ПОДЕЛКИ ИЗ РАЗНОГО МАТЕРИАЛА







19/02/2010 13:19



«Корзинка с цветами»
Коллективная работа
с Барнукова
МОУ - СОШ с. Барнукова,
412640 Саратовская область,
Балтайский район, с. Барнукова,
ул. Ленина д.93
Кружок «Умелые руки» - ДДП
Руководитель: Маслова Ольга
Николаевна, педагог дополнительного
образования
т. 23-3047

17/03/2011 12:08



Наши награды



Грамота

НАТРАЖДАЕТСЯ

коллектив детского творческого объединения
Дома детского творчества «Умелые руки»,
в количестве 12 обучающихся

(рук.: Маслова О.Н., педагог дополнительного образования
МОУ ДОД ДДТТ на базе МОУ-СОШ с. Барнуковка)

за

2 место

в районном конкурсе
декоративно-прикладного творчества
«От ремесла к искусству»

в номинации «Аппликация, коллаж, бумажная пластика, батик»
(возрастная группа 9-10 лет)

Начальник
отдела образования



В.Н. Молчанов
В.Н. Молчанов

Балтай, 2009 г.



4607144341387



объявляется

Масловой

Ольге Николаевне

педагогу дополнительного образования
МОУ ДОД «Дом детского творчества»
на базе МОУ СОШ с. Барнуковка,
руководителю кружка «Умелые руки»

за подготовку учащихся
к районному конкурсу юных талантов
«ЮТТА – 2010»



Начальник отдела культуры
администрации Балтайского
муниципального района

Е.А. Акишова
Е.А. Акишова

с. Балтай

11 апреля 2010 года





ДИПЛОМ

III
СТЕПЕНИ

**Майоровой Анне,
Красновой Лилии**

с. Барнуковка
воспитанникам Дома детского творчества
(руководитель Маслова О.Н.)

победителю
районного конкурса юных талантов
«ЮТА-2012»
в номинации
«Декоративно-прикладное творчество»



Оргкомитет конкурса

8 апреля 2012 г.



ГРАМОТА

Отдела культуры
администрации Балтайского муниципального района

награждается

Маслова

Ольга Николаевна

педагог дополнительного образования
МБОУ ДОД «Дом детского творчества»

за подготовку участников к районному
конкурсу юных талантов
«ЮТА-2012»

Начальник
отдела культуры


Е.А.Акимова

8 апреля 2012 года



Грамота

НАТРАЖДАЕТСЯ

Тоголев Сергей

учащийся 3 класса МОУ СОШ с. Барнуковка

и

Тоголев Дмитрий,

учащийся 2 класса МОУ СОШ с. Барнуковка

(рук.: Маслова О.Н., педагог дополнительного образования
МОУ ДОД «Дом детского творчества» на базе
МОУ СОШ с. Барнуковка)


за

1 место

на районном конкурсе детского творчества по
противопожарной тематике

в номинации «Декоративно-прикладное творчество»

Начальник
отдела образования


В.Н. Молчанов

март, 2010 год

ГРАМОТА

НАТРАЖДАЕТСЯ

**Коллектив детского объединения
Дома детского творчества**

«Умелые руки,

в количестве 12 обучающихся

(рук.: Маслова О.Н., педагог дополнительного образования
МОУ ДОД ДДТТ на базе МОУ-СОШ с. Барнуковка)


за

1 место

в районной выставке
декоративно-прикладного творчества
«Алёнушкины сказки»

в номинации «Лепка» (младшая группа)

Начальник
отдела образования


В.Н. Молчанов

Балтай, 2010 г.



1-089

«УПТ»

ГРАМОТА

НАТРАЖДАЕТСЯ

Маслова Владислава,

учащаяся 1 класса,

воспитанница Дома детского творчества
(рук.: Маслова О.Н., педагог дополнительного образования
МОУ ДОД ДДТТ на базе МОУ-сош с. Барнуковка)

за

2 место

в районной выставке
декоративно-прикладного творчества

«Золотое солнце»

в номинации «Начальная моделирование» (возрастная группа 1-4 кл.)

Директор МОУ ДОД
«Дом детского творчества
Балтайского района Саратовской области»  З.В. Рыжова

Приказ № 10 от 01.04.2011 г.

с. Балтай

Диплом

III степени

Маслова Владислава

с. Барнуковка

воспитанница МБОУ ДОД «Дом детского творчества»
(руководитель Маслова О.Н.)

победитель

районного конкурса юных талантов

«ЮТА-2014»

в номинации

«Декоративно-прикладное творчество»



Оргкомитет конкурса

27 апреля 2014 г.

ГРАМОТА

НАГРАЖДАЕТСЯ

Маслова Владислава,

учащаяся 4 класса,
воспитанница Дома детского творчества

(рук.: Маслова О.Н., педагог дополнительного образования
МБОУ ДОД ДДТ на базе МБОУ СОШ с. Барнуковка)

за

3 место

в районном фотоконкурсе «Я и лето»
в возрастной группе 1-4 кл.

Директор МБОУ ДОД «Дом
детского творчества Балтайского
муниципального района Саратовской области»

Приказ №46 от 08.10.2013 г.

с. Балтай, 2013 г.



№ ПО19-191

Информационно-методический центр ДОД "Золотые руки России", г. Москва
www.Золотые-руки-Россия.РФ

Всероссийский дистанционный конкурс «Золотые руки России»

ДИПЛОМ

лауреата II степени

НАГРАЖДАЕТСЯ

Азарян Яна

за II место

в номинации: Конкурс детских «Сказки зеленого леса»

Всероссийского дистанционного конкурса «Золотые руки России»

Название работы: «Обезьяны - сыновья Нового 2016 года»

Куратор конкурента: Маслова Ольга Николаевна,

педагог дополнительного образования

Школа МОУ ДО ДДТ в с. Барнуковка

Руководитель
Всероссийского дистанционного конкурса
"Золотые руки России"
Доронина Анастасия Васильевна

Доронина

Январь 2016 г.

www.Золотые-руки-Россия.РФ



***СПАСИБО ЗА
ВНИМАНИЕ!***