

Презентация к научно-  
практической работе  
преподавателя Бондаренко С.Ю

на тему «МУФО и НИЛИ в  
комплексном лечении кожных  
проявлений вируса простого  
герпеса»

2019 год





Цель:

Определить влияние методов физиотерапии МУФО и НИЛИ на эффективность комплексного лечения простого герпеса

# Задачи исследования:

Определение методик воздействия

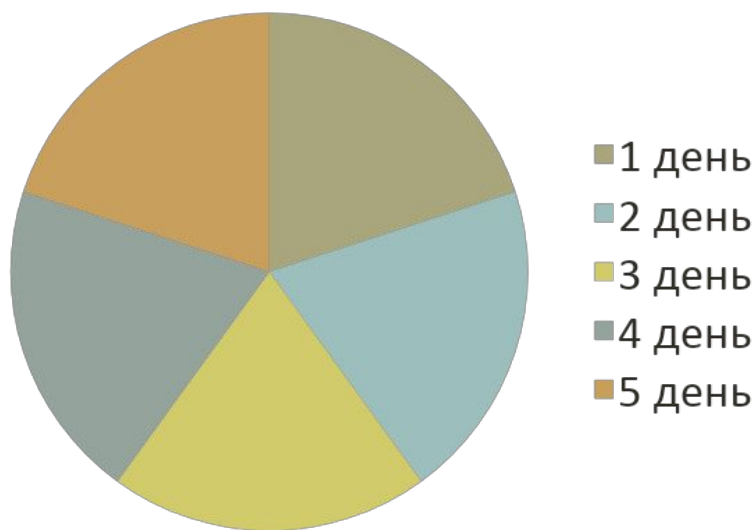
Проведение процедур

Оценка результатов краткосрочных и долгосрочных

- Вирус простого герпеса проявляется возникновением пузырьков с экссудатом, затем превращаются в корочку на коже.
- Характерна локализация: углы рта, кайма губ, крылья носа, полость рта
- Вызывают отек, боль, общее состояние N.

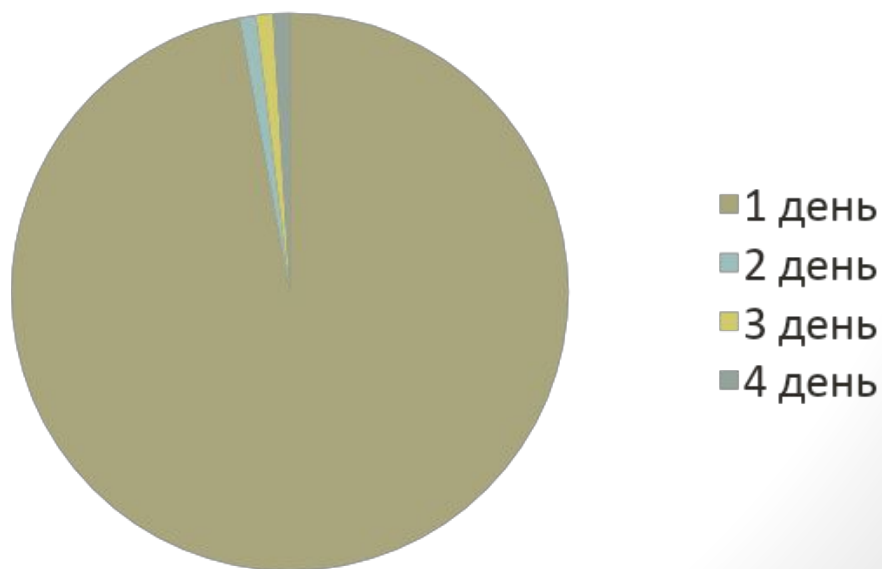
# Результаты лечения применения МУФО и НИЛИ

## МУФО



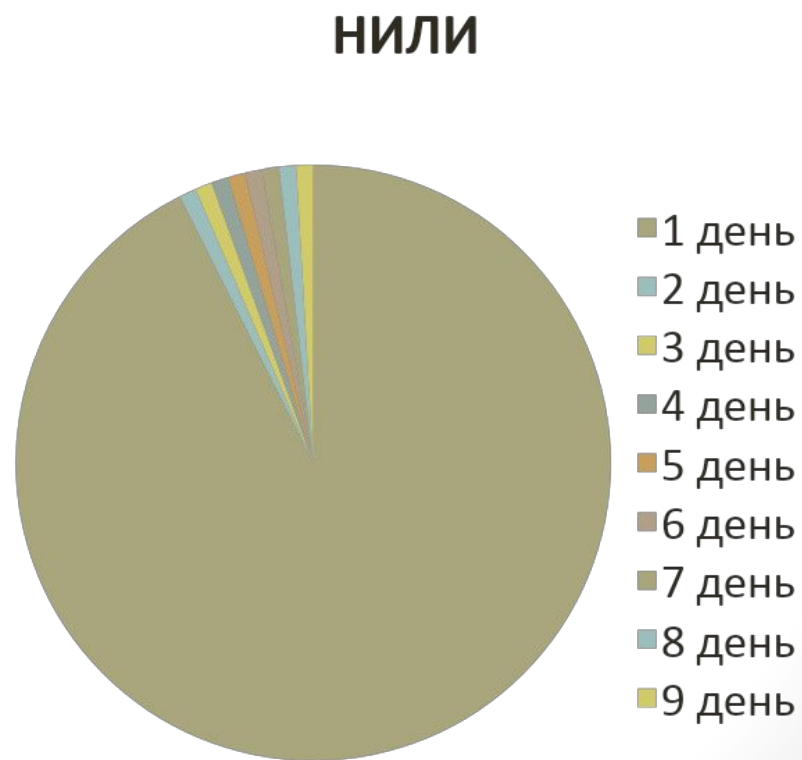
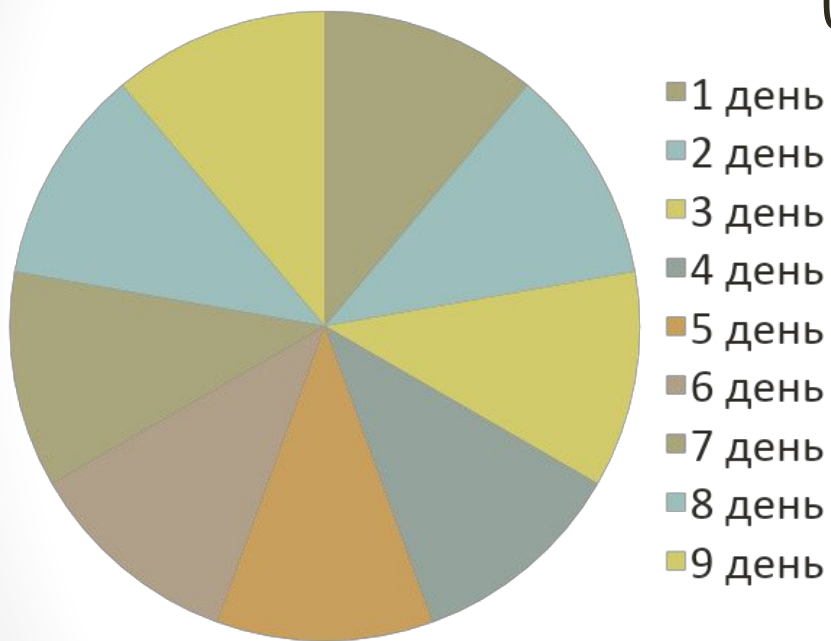
Краткосрочные  
(купирование белого синдрома  
и отечности)

## НИЛИ



# Результаты лечения применения МУФО и НИЛИ

Долгосрочные  
(трофические изменения кожи)



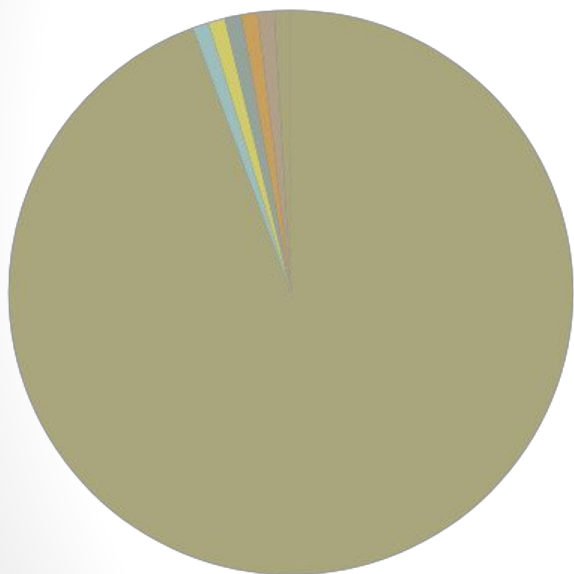


# Заболевание имеет рецидивирующее течение, процесс является хроническим.

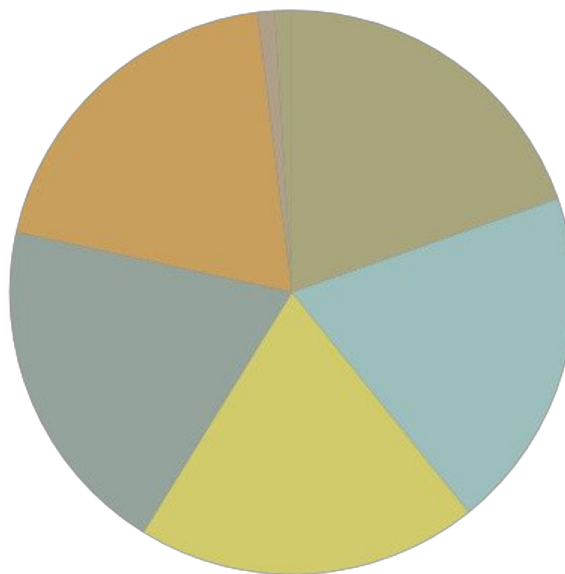
**МУФО**

Длительность ремиссии

**НИЛИ**



- 3 месяца
- 6 месяцев
- 9 месяцев
- 12 месяцев
- 18 месяцев
- 21 месяц
- 24 месяца



- 3 месяца
- 6 месяцев
- 9 месяцев
- 12 месяцев
- 18 месяцев
- 21 месяц
- 24 месяца

Вывод:

Применение НИЛИ в лечении кожных проявлений вируса простого герпеса является более эффективным.