


\* Презентация на тему:  
*«Правила дорожного движения»*



Подготовила: воспитатель МБДОУ № 14

Волова А.Ф.

*\* Цель: раскрыть специфику интерактивного метода обучения детей дошкольного возраста безопасному поведению на дорогах*



## \* Задачи:

1. Познакомить дошкольников с правилами и нормами безопасного поведения для приобретения социального опыта.
2. Сформировать умение у детей ориентироваться на улице символическими средствами дорожного движения.
3. Умение планировать этапы своих действий, аргументировать свой выбор.
4. Формировать навыки безопасного поведения на дороге.
5. Довести до сознания детей важность соблюдения правил дорожного движения.






**\* Правила дорожного движения должен знать каждый человек. Они очень важны. Ведь эти правила помогают нам сохранить самое главное - ЖИЗНЬ!!!**

- \* Все знаки делятся на:
- 1.Предупреждающие
  - 2.Запрещающие
  - 3.Сообщающие



\* У светофора  
окошечка три,  
при переходе  
на них  
посмотри,  
если в  
окошечке  
красный горит,  
“Стой на  
панели!” - он  
говорит.





\* **Быть серьезней на дороге,  
знать порядок вы должны  
на проезжей части строго  
игры все запрещены.**



\* Ответственная работа у водителя.  
Управляя своей машиной он все время  
внимательно следит за движущимся  
транспортом, за сигналами светофора,  
пешеходами. Кроме того он обязан  
строго выполнять указания  
дорожных знаков. Эти  
знаки важны не только  
для водителей, но и для  
пешеходов!



# Изучи дорожные знаки, чтобы не нарушать правила

Много есть различных знаков -  
Эти знаки нужно знать,  
Чтобы правил на дороге  
Никогда не нарушать.



Красный круг обозначает  
Обязательный запрет.  
Он гласит: "Нельзя так ехать"  
Или "Тут дороги нет".



А ещё бывают знаки -  
Взяты в синенький квадрат.  
Как и где проехать можно,  
Эти знаки говорят



Синенький прямоугольник  
Вам покажет, где найти  
Остановку и заправку -  
Всё, что нужно вам в пути.



# Загадки о Правилах дорожного движения

Здесь не катится автобус,  
Здесь трамваи не пройдут.  
Здесь спокойно пешеходы  
Вдоль по улице идут.  
Для машин и для трамвая  
Путь-дорога есть другая.  
(Тротуар)



Где ведут ступеньки вниз,  
Ты спускайся, не ленись.  
Знать обязан пешеход:  
Тут ...?  
(Подземный переход!)



Что за "Зебра" на дороге?  
Все стоят, разинув рот,  
Ждут когда мигнёт зелёный.  
Значит это...  
(Переход)



Начало - нота,  
Потом - оленя украшенья,  
А вместе - место  
Оживлённого движенья.  
(Дорога)



Тихо ехать нас обяжет,  
Поворот вблизи покажет  
И напомнит, что и как  
Вам в пути ...  
(Дорожный знак)




На педали давят ноги!  
Эй! Не стойте на дороге!  
Всех предупредить помог  
Об опасности ...  
(Звонок)



Чтоб тебе помочь  
Путь пройти опасный,  
Горит и день, и ночь -  
Зелёный, жёлтый, красный  
(Светофор)





**Ребята, соблюдайте правила  
дорожного движения!**

**На дороге должен каждый  
Правила движенья знать,  
И, конечно, очень важно  
Их, ребята, выполнять!**

