

Акция "Внимание, водитель! У детей-каникулы"




Работу выполнила:
Ученица 5-го класса
Курилкина Кристина
2018 год



В преддверие весенних каникул 23 марта у нас был необычный день. Мы готовились к встрече с сотрудниками ГИБДД ММО МВД России «Темниковский» инспектором ДПС О.И. Онищук, В.П. Леоновым, инспектором по ИАЗ Т.И. Глуховой для проведения акции

Согласно постановлению Правительства РФ « о внесении изменений в Правила дорожного движения РФ» все ребята были одеты в жилеты со световозвращающими элементами.





Мы нарисовали плакаты с призывом



Надули шарики **зеленого**, **жёлтого** и **красного** цвета. Как вы думаете почему? Правильно, это три основных цвета светофора.

Подготовили памятки для водителей



Памятка РОДИТЕЛЬ-ВОДИТЕЛЬ, ПОМНИ!

- **Пристегиваться ремнями безопасности необходимо абсолютно всем!** В том числе и в чужом автомобиле, и при езде на короткие расстояния. Если это правило автоматически выполняется взрослыми, то оно легко войдет у ребенка в постоянную привычку.

- Дети должны сидеть в специальном детском устройстве или занимать самые безопасные места в автомобиле: середину или правую часть заднего сиденья.
- Малыши младшего школьного возраста не воспринимают опасности транспорта. Они ещё не знают, что такое боль и смерть. Игрушки и мяч для них гораздо важнее жизни и здоровья. Отсюда правило: если на дорогу выкатился мяч, обязательно появится ребенок. Знай это и заранее притормози.
- Если ребенок смотрит на автомобиль, это не значит, что он его видит. Увлеченный своими мыслями, он часто не замечает приближающийся автомобиль.
- Чем больше скорость автомобиля, тем сильнее удар и серьезнее последствия!
- Помните! Вы взрослые в ответе за жизнь детей!



Памятка РОДИТЕЛЬ-ВОДИТЕЛЬ, ПОМНИ!

- **Пристегиваться ремнями безопасности необходимо абсолютно всем!** В том числе и в чужом автомобиле, и при езде на короткие расстояния. Если это правило автоматически выполняется взрослыми, то оно легко войдет у ребенка в постоянную привычку.


- Дети должны сидеть в специальном детском устройстве или занимать самые безопасные места в автомобиле: середину или правую часть заднего сиденья.
- Малыши младшего школьного возраста не воспринимают опасности транспорта. Они ещё не знают, что такое боль и смерть. Игрушки и мяч для них гораздо важнее жизни и здоровья. Отсюда правило: если на дорогу выкатился мяч, обязательно появится ребенок. Знай это и заранее притормози.
- Если ребенок смотрит на автомобиль, это не значит, что он его видит. Увлеченный своими мыслями, он часто не замечает приближающийся автомобиль.
- Чем больше скорость автомобиля, тем сильнее удар и серьезнее последствия!
- Помните! Вы взрослые в ответе за жизнь детей!



И вручили их водителям автобуса,...



...внедорожника,



... камаза,



... и водителям легковых автомобилей.



Инспектора ГИБДД показали нам пример вежливого общения с водителями. Сразу видно, что они профессионалы своего дела. Речь четкая, грамотная, вежливая, поведение тактичное. Вот с кого нам нужно брать пример!



Нам встретилась девушка-водитель.



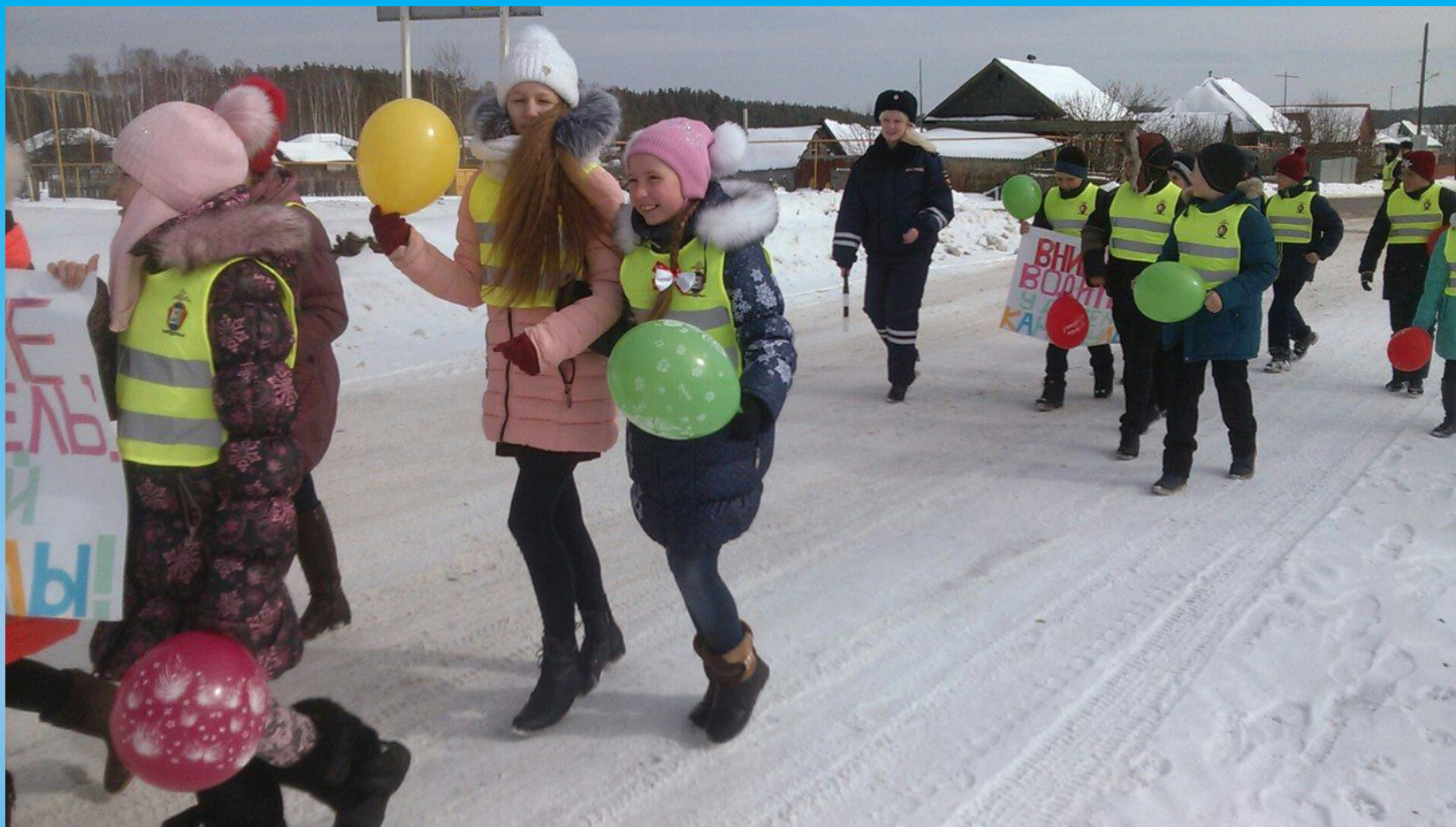
Нам встретился дедушка-водитель, который был с нами очень приветлив и сказал, что у него есть внучата, какого же возраста как и мы.



Каждому из нас представилась возможность пообщаться с водителем и вручить ему памятку.



На улице светило яркое солнце, но мы в ярких жилетах светили ярче, шокируя водителей своим появлением на дороге.



Мероприятие было интересным, необычным, классным! Возвращаться в школу за парты совсем не хотелось.



Вечером приятными впечатлениями от проведенной акции долго делились с одноклассниками, родителями и даже бабушками и дедушками.

Благодарим инспектора по ИАЗ Глухову Татьяну Игоревну и классного руководителя Кузнецову Елену Юрьевну за прекрасное, а самое главное , нужное мероприятие!