

**МЕТОДИКА
○ ПРОВЕДЕНИЯ ЗАНЯТИЙ
НА ТРЕНАЖЕРЕ
ПО ОБУЧЕНИЮ
ВОЖДЕНИЮ
Мастер-класс
АВТОТРАНСПОРТНОГО
СРЕДСТВА**

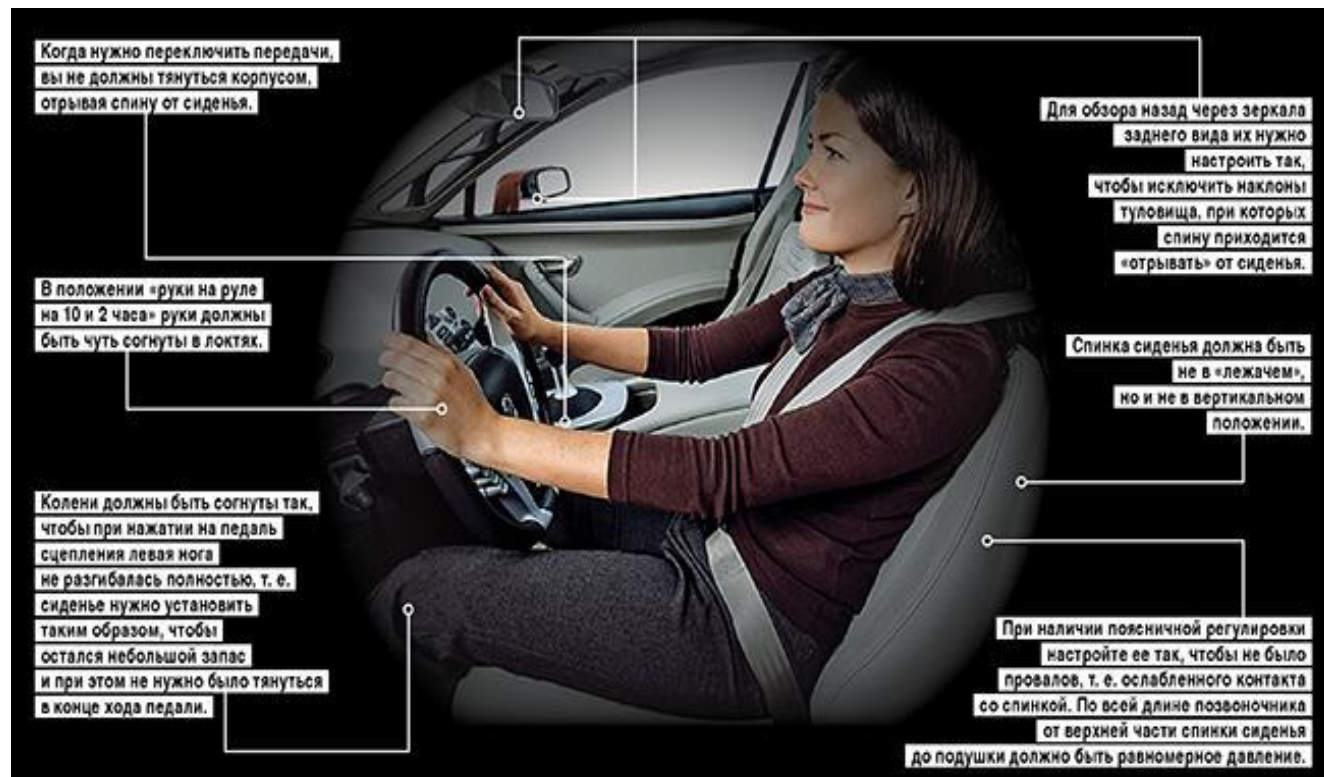
**КОМИССАРОВА Л. В.,
мастер производственного
обучения**

Автомобильный тренажер — устройство, моделирующее условия работы водителя автомобиля, предназначенное для формирования, закрепления и совершенствования навыков и умений в процессе подготовки и повышения мастерства водителя.





Основная задача тренажерного этапа подготовки — выработать у обучающегося в безопасных условиях элементарные начальные зрительно-двигательные навыки управления автомобилем и восприятия среды движения. Поэтому при обучении на автотренажерах изучаются основные, базовые навыки управления автомобилем, которые отрабатываются более подробно на следующих этапах подготовки водителей

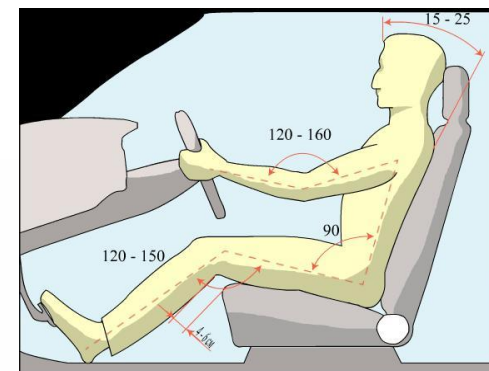


ОРГАНЫ УПРАВЛЕНИЯ АВТОМОБИЛЕМ



На первом этапе приобретаются и закрепляются знания о назначении и расположении органов управления автомобилем.

На втором этапе, будущий водитель, знакомится с правильной посадкой водителя на рабочем месте, с приемами регулирования сиденья, зеркал заднего вида, правильным положением рук на рулевом колесе и ног на педалях управления



РАСПОЛОЖЕНИЕ РУК НА РУЛЕВОМ КОЛЕСЕ



Закрытый хват

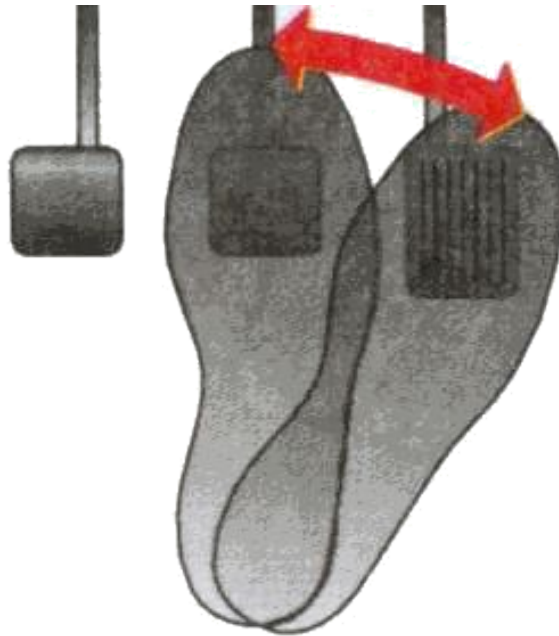


Неполный хват




Открытый хват

ПРАВИЛЬНОЕ РАСПОЛОЖЕНИЕ НОГ

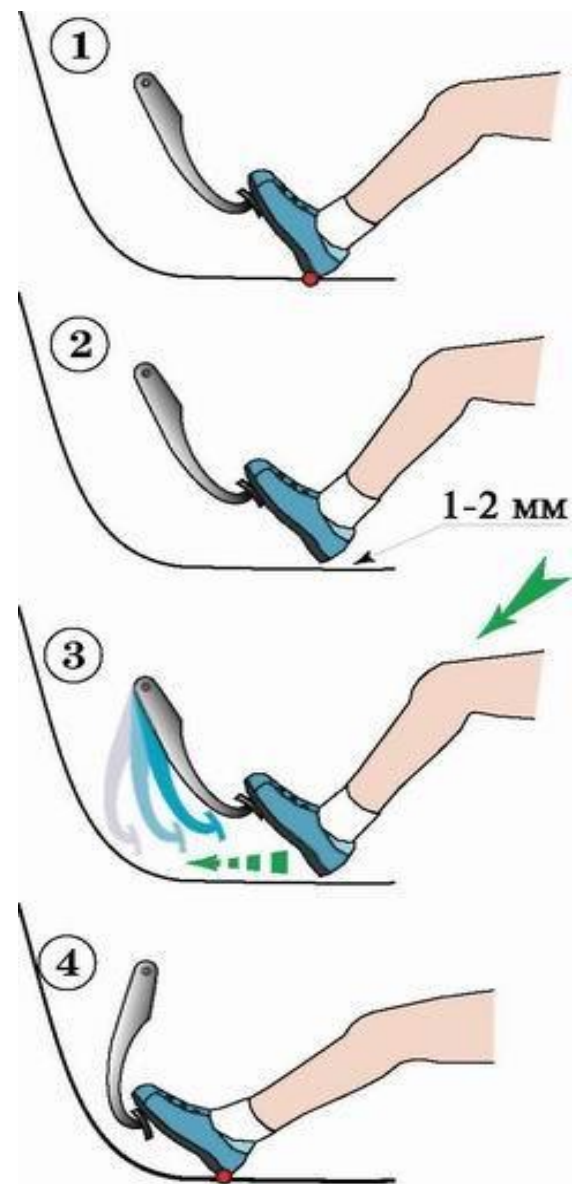


Правильно



Неправильно

На третьем этапе знакомят с действиями органами управления автомобиля



На четвертом этапе — с приемами подготовки органов управления автомобиля к пуску двигателя, самого пуска его, трогания автомобиля с места, его движения и остановки, а также основными приемами маневрирования.



