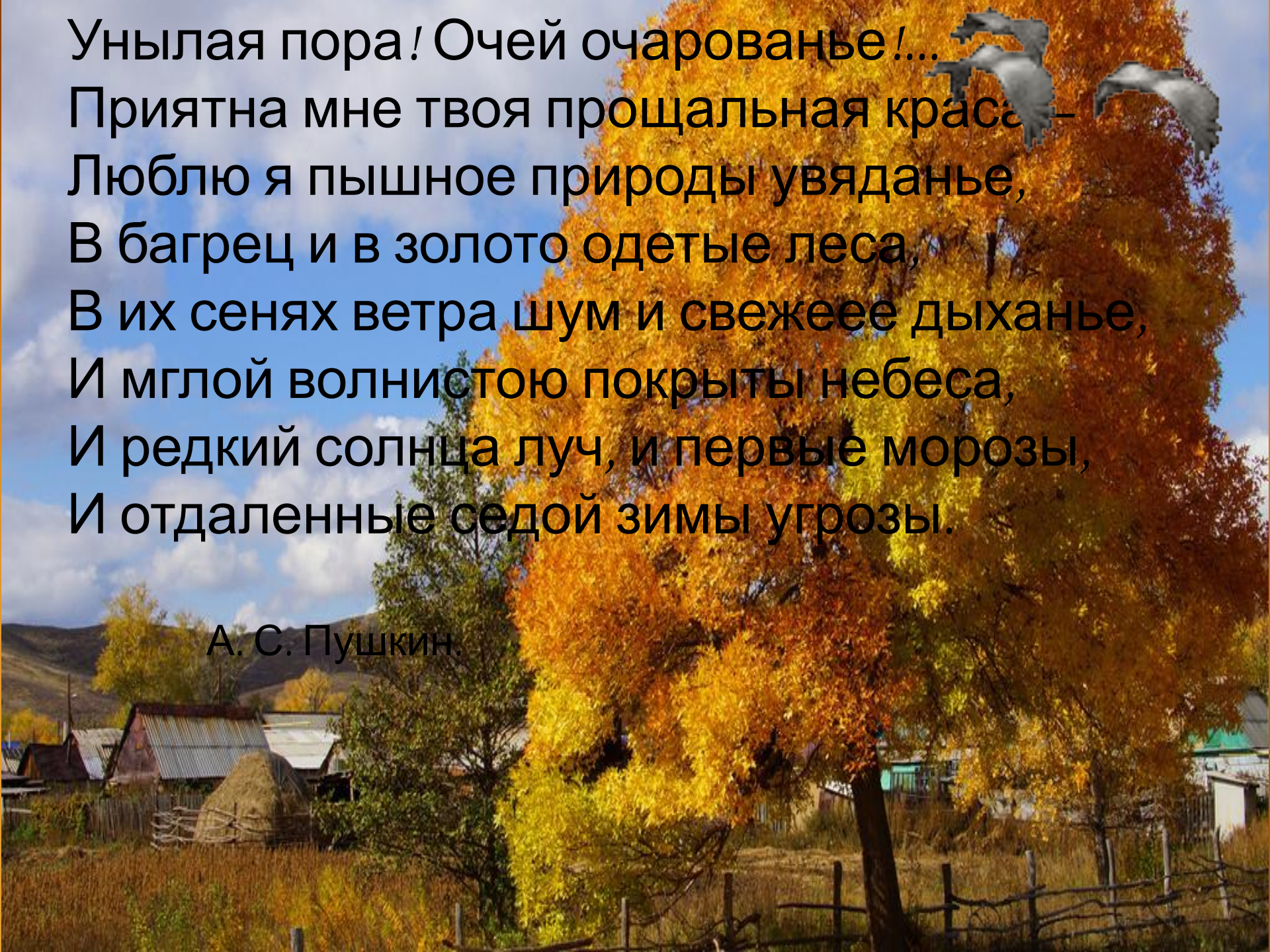




**Отчёт о работе  
на учебно – опытной  
участке  
МКОУ Светлолобовская СОШ**

**2016 год**




A scenic autumn landscape. In the foreground, a large tree with vibrant yellow and orange leaves stands prominently. Behind it, a village with several houses and a haystack is visible. The background shows rolling hills under a blue sky with scattered clouds. The text is overlaid on the left side of the image.

Унылая пора! Очей очарованье!...  
Приятна мне твоя прощальная краса –  
Люблю я пышное природы увяданье,  
В багрец и в золото одетые леса,  
В их сенях ветра шум и свежее дыхание,  
И мглой волнистою покрыты небеса,  
И редкий солнца луч, и первые морозы,  
И отдаленные седой зимы угрозы.

А. С. Пушкин.







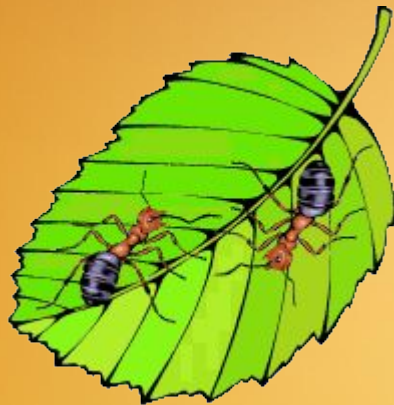
## Отделы растений на учебно - опытном участке



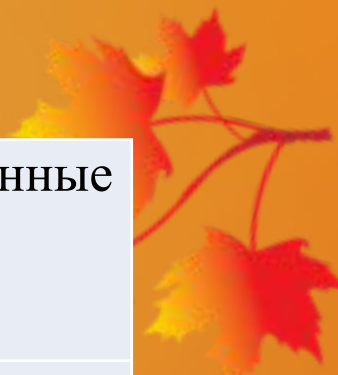
№	Название отдела	Количество видов растений по отделам	Площадь кв. метров
1	Овощной отдел	11	4700
2	Цветочно - декоративный отдел	3	300
3	Производственный отдел	1	5000



*План работ на учебно -  
опытном участке  
на 2016 год.*









Месяцы	Вид Деятельности	Ответственные
Март	Приготовление земли для посева семян. Посев семян цветов для рассады.	Зав. участком Копырина Л. Г., учащиеся
Апрель	Приготовление земли для посева семян. Посев семян цветов для рассады.	Зав. участком Копырина Л. Г., учащиеся

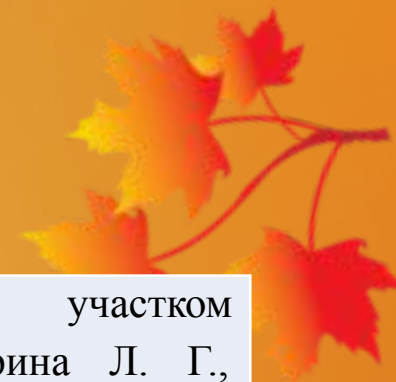
<p>Май</p>	<p>Составление графика прохождения практики на пришкольном участке.</p> <p>Ознакомление с графиком прохождения практики на пришкольном участке обучающихся школы.</p> <p>Обработка почвы: вспашка (культивация) земли на УОУ.</p> <p>Вскапывание, разбивка грядок.</p> <p>Посадка моркови, свёклы.</p> <p>Посев сортов капусты</p> <p>Отбор картофеля для посадки.</p> <p>Вскапывание земли цветочно - декоративного отдела</p> <p>Высадка семян цветочно - декоративной культуры в грунт.</p>	<p>Зав. участком Копырина Л. Г. учащиеся</p> <p>Зав. участком Копырина Л. Г. учащиеся</p> <p>Зав. участком Копырина Л. Г., учащиеся</p> <p>Зав. участком Копырина Л. Г., учащиеся.</p> <p>Зав. участком Копырина Л. Г., учащиеся</p> <p>Зав. участком Копырина Л. Г., учащиеся</p>
------------	--	--

Июнь	Посев семян дыни, кабачков, тыквы. Посадка в грунт рассады капусты. Реализация излишков.	Зав участком Копырина Л. Г., учащиеся
	Высадка цветочной рассады на клумбы. Реализация излишков.	Зав участком Копырина Л. Г., учащиеся
	Высадка рассады томатов в открытый грунт. Реализация излишков.	Зав участком Копырина Л. Г., учащиеся
	Полив помидоров, цветов . Прореживание моркови, свеклы, прополка и рыхление почвы на грядках.	Зав участком Копырина Л. Г., учащиеся





Июль	Полив, прополка сорняков, прореживание свеклы, моркови, рыхление почвы на грядках. Подвязка томатов Обработка картофеля Борьба с вредителями капусты	Ответственны й за практику, учащиеся
Август	Полив, прополка. Уборка и учет урожая овощных культур Срезка и сушка зелёной культуры. (укроп, петрушка)	Ответственны й за практику, учащиеся



Сентябрь	Уборка и учет урожая овощных культур (свеклы, моркови, тыквы, кабачков, дыни, картофеля) Сушка и заготовка семян моркови, свеклы, лука, цветов. Закладка на хранение овощей Реализация излишков овощей	Зав. участком Копырина Л. Г., учащиеся, начальные классы. Работники школьной столовой
----------	--	---



Октябрь	Уборка урожая капусты. Уборка растительных остатков с грядок. Внесение навоза. Вспашка земли. Подведение итогов работы УОУ. Праздник урожая.	Зав. участком Копырина Л. Г., учащиеся.  Зав. участком Копырина Л. Г., Классные руководители
---------	--	---



*Агротехнический план  
работ  
по отделам*



Отделы	Виды работ	Сроки
Овощной отдел	Предпосевная обработка и боронование почвы под посев семян овощей, разбивка грядок.	май
	Посев семян моркови и свеклы	май
	Посев сортов капусты на рассаду	май
	Посев семян кабачков, тыквы.	июнь
	Высадка рассады томатов, капусты	июнь
	Продолжение исследовательской работы «Голландский метод посадки картофеля»	июнь





Мульчирование корнеплодов (свекла, морковь)	июнь
<b>Подкормка рассады капусты</b> 1-я: 25 июня      3-я: 15 июля 2-я: 5 июля      4-я: 25 июля	Июнь - июль Через 10 дней после посадки, при появлении 2-х новых листьев
<b>Окучивание и рыхление капусты</b>	Июнь – июль Между подкормками
<b>Подкормка рассады томатов</b> 1-я: через 10 дней 2-я: в период массового цветения	Июнь - июль



<b>Пасынкование и подвязывание томатов</b>	<b>Каждый месяц</b>
<b>Рыхление, прополка, полив, борьба с сорняками и вредителями.</b>	В течение вегетационного периода
<b>Уборка урожая томатов</b>	август
<b>Уборка урожая свеклы, моркови, кабачков</b>	сентябрь
<b>Уборка урожая капусты</b>	октябрь
<b>Осенняя обработка почвы</b>	Сентябрь – октябрь
<b>Подведение итогов по опыту посадки картофеля «Голландским методом».</b>	Сентябрь



Производственный отдел	Обработка почвы: вспашка (культивация) земли.	Май
	Посадка картофеля	Май
	Прополка картофеля	Июнь - июль
	Окучивание картофеля	Июнь
	Уборка и учёт урожая картофеля	Сентябрь
	Осенняя обработка почвы	Сентябрь

Цветочно декоративный отдел	- Посев семян однолетних культур в ящики	Апрель
	Пикировка и уход за рассадой	Май
	Предпосевная обработка почвы	Май
	Посев семян однолетних цветочно-декоративных культур в грунт	Май
	Высадка клубней георгин в грунт	Май
	Высадка рассады цветочно-декоративных растений в грунт	Июнь
	Уход (полив, прополка, прореживание, рыхление)	В течение вегетационного периода
	Сбор семян растений	Август - сентябрь
	Очистка клумб от растительных остатков	Сентябрь
	Осенняя обработка почвы	Сентябрь - октябрь





План  
учебно – опытного  
участка

**Бархатцы**

**Астры**

**Календула**

**Капуста**

**Капуста**

**Капуста**

**Тыква**

**Свекла**

**Морковь**

**Свекла**

**Свекла**

**Морковь**

**Морковь**

**Дыня**

**Лук**

**Укроп,  
петрушка**

**Огуречная  
трава  
"Бораго"**

**Морковь**

**Морковь**

**Морковь**

**Морковь**

**Емкость для воды**

**бархатцы, астры, календула**

**Томаты 1 ряд**

**Томаты 2 ряд**

**Кабачки**

**Кабачки**



Цветочно – декоративный отдел

**Бархатцы садим около капусты,  
чтобы не было бабочек на  
капусте.**





A photograph of a lush garden bed filled with nasturtium plants. The plants feature large, rounded, green leaves with prominent white veins. Interspersed among the foliage are numerous bright yellow and orange flowers. The scene is brightly lit, suggesting a sunny day. In the background, a wooden fence and other greenery are partially visible.

**Настурция**



**Бархатцы**

# Астра






# Овощной отдел



10 сентября 2016 год

**Тыква**





Огурцы:  
Засолочные,  
Муравейник,  
Теремок,  
Кустовые

**Свекла:  
Бордо,  
Столовая,  
Цилиндр**





**Морковь:  
Зимняя,  
Лосиноостровская,  
Сладкая**





# Кабачки Сибирские



**Укроп**  
**Морковь**

A photograph of a garden bed filled with tomato plants. The plants are lush green with many small, round, green tomatoes hanging from the stems. The background is dark, suggesting a shaded area or a dense garden. The text is overlaid in the center of the image.

**Помидоры:  
Демидов,  
Челнок**

# Подсолнухи Домашние





# Производственный отдел



**Картофель**



# Уборка картофеля



**Веселей работай класс!  
Атас!!**











201  
Федерация  
5 (04-1  
101



**Всем доброго урожая!!!**