
A colorful illustration of a classroom. In the foreground, a female teacher with short brown hair, wearing a pink sweater, sits at a yellow desk with a blue base. She is looking towards the viewer with a smile. On the desk are an open book, a pen, and a notepad. Behind her is a large green chalkboard with a yellow frame. On the chalkboard, the title is written in white. To the left of the chalkboard is a window with pink curtains. To the right is a small potted plant with green leaves and orange fruit. The floor is light brown wood.

Самостоятельная работа как средство познавательной активности учащихся.

Автор: учитель начальных классов
Курбанова Людмила Геннадьевна
МБОУ СОШ п.Малиновский

2015 год

FedotoVA



Что же такое «Самостоятельная работа»?

***Самостоятельная работа –
это активный метод
обучения,
в процессе, которого ученики
по заданию преподавателя
и под его руководством
решают учебную задачу.***

Чем обусловлена активность?

***Прежде всего целью, которая в
самостоятельной
деятельности осознаётся
учеником, становится для него
актуальной и значимой.***





Мотивы деятельности:

- потребность расширить свои знания, узнать новое, овладеть каким либо умением;*
- желание проявить самостоятельность, выполнить задание без посторонней помощи;*
- потребность проверить свои знания и возможности.*

Средства обучения – основа самостоятельной работы.

- Дидактические средства;*
- Технические средства;*
- Средства, которые используются для руководства самостоятельной деятельностью.*





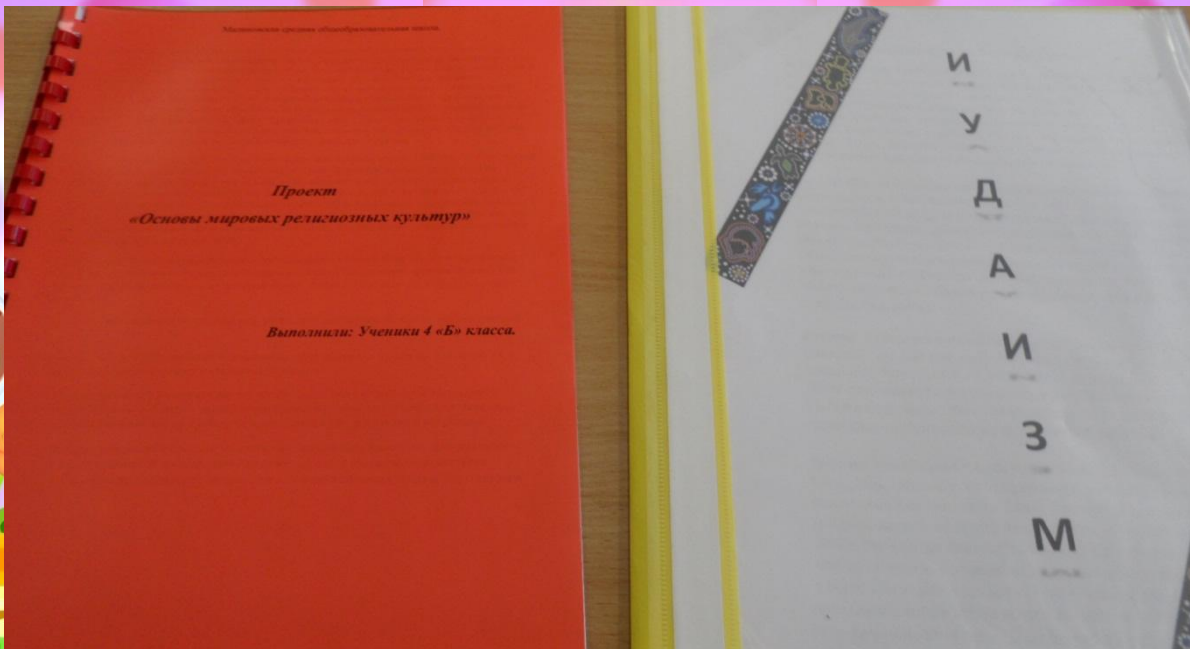
Виды самостоятельной работы:

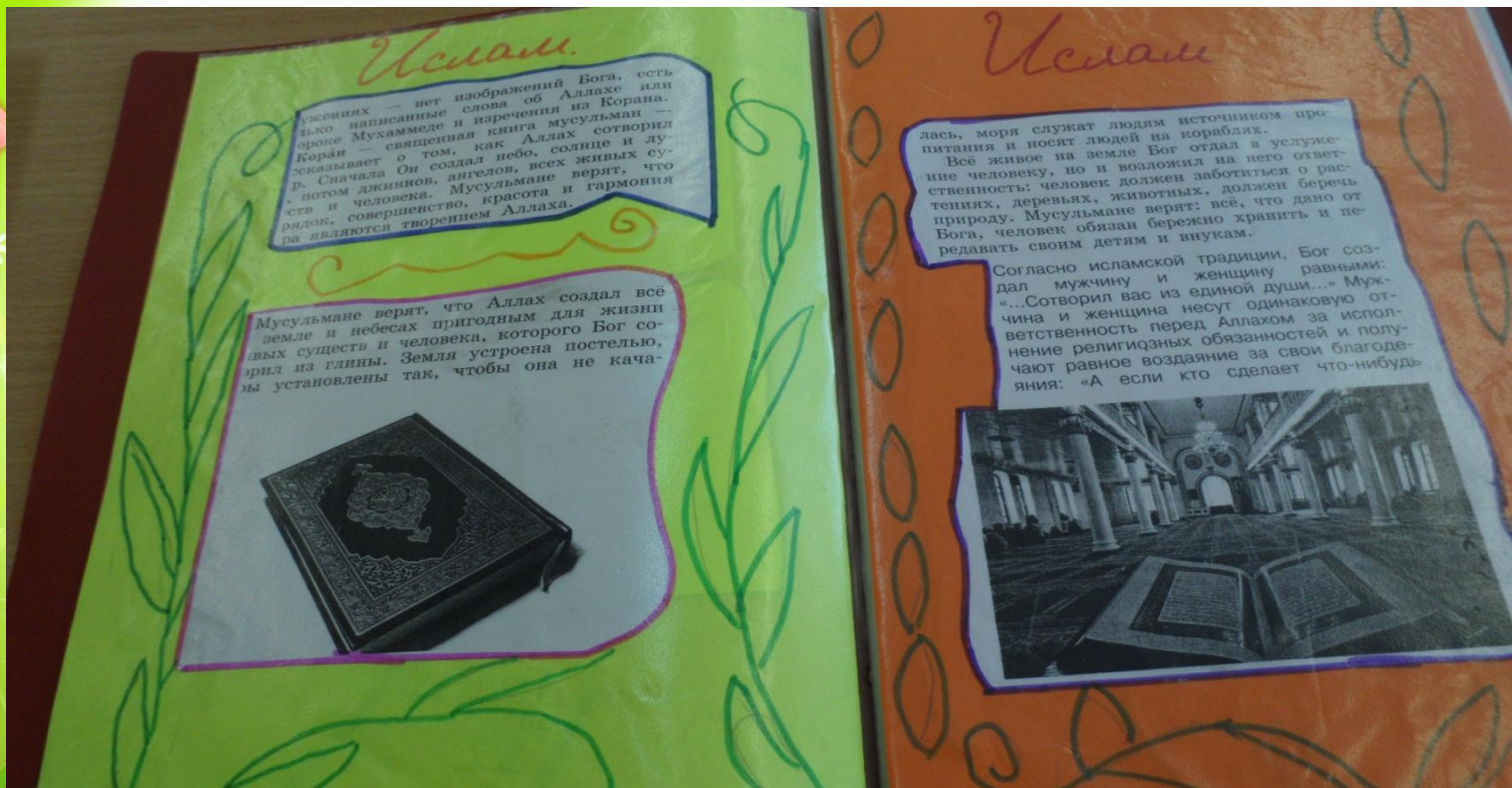
- Работа с книгой;*
- Использование картин, рисунков;*
- Работа с пословицами;*
- Решение и составление кроссвордов, заполнение таблиц;*
- Работа над проектами;*
- Задания творческого характера;*
- Контроль.*
















*Разнообразие самостоятельных работ
позволяет поддерживать интерес
учащихся к изучаемым темам.*

*Регулярное использование различных
видов и форм самостоятельных работ
позволяет добиться высокой
успеваемости.*





Спасибо за внимание !