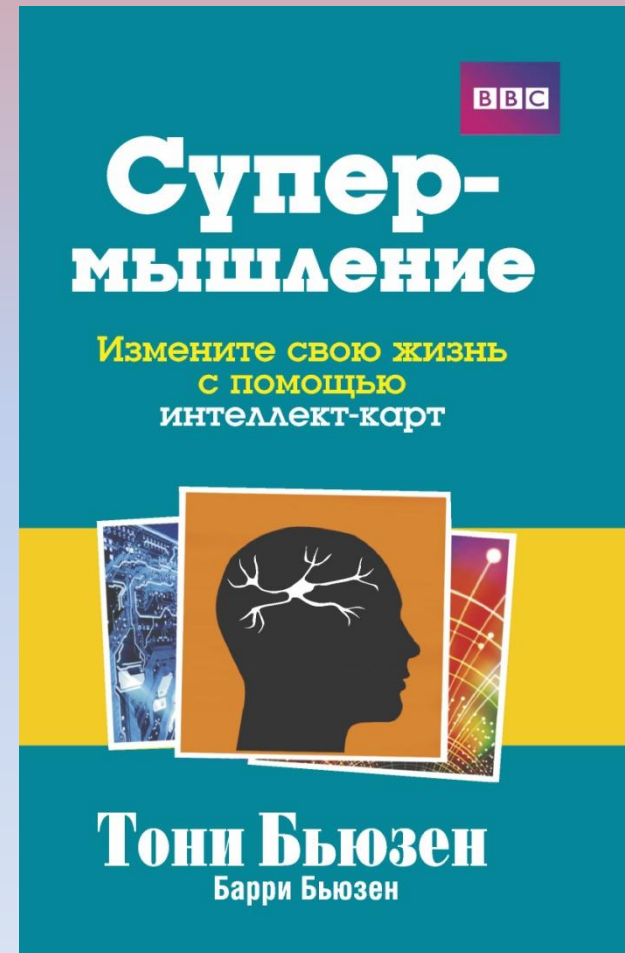
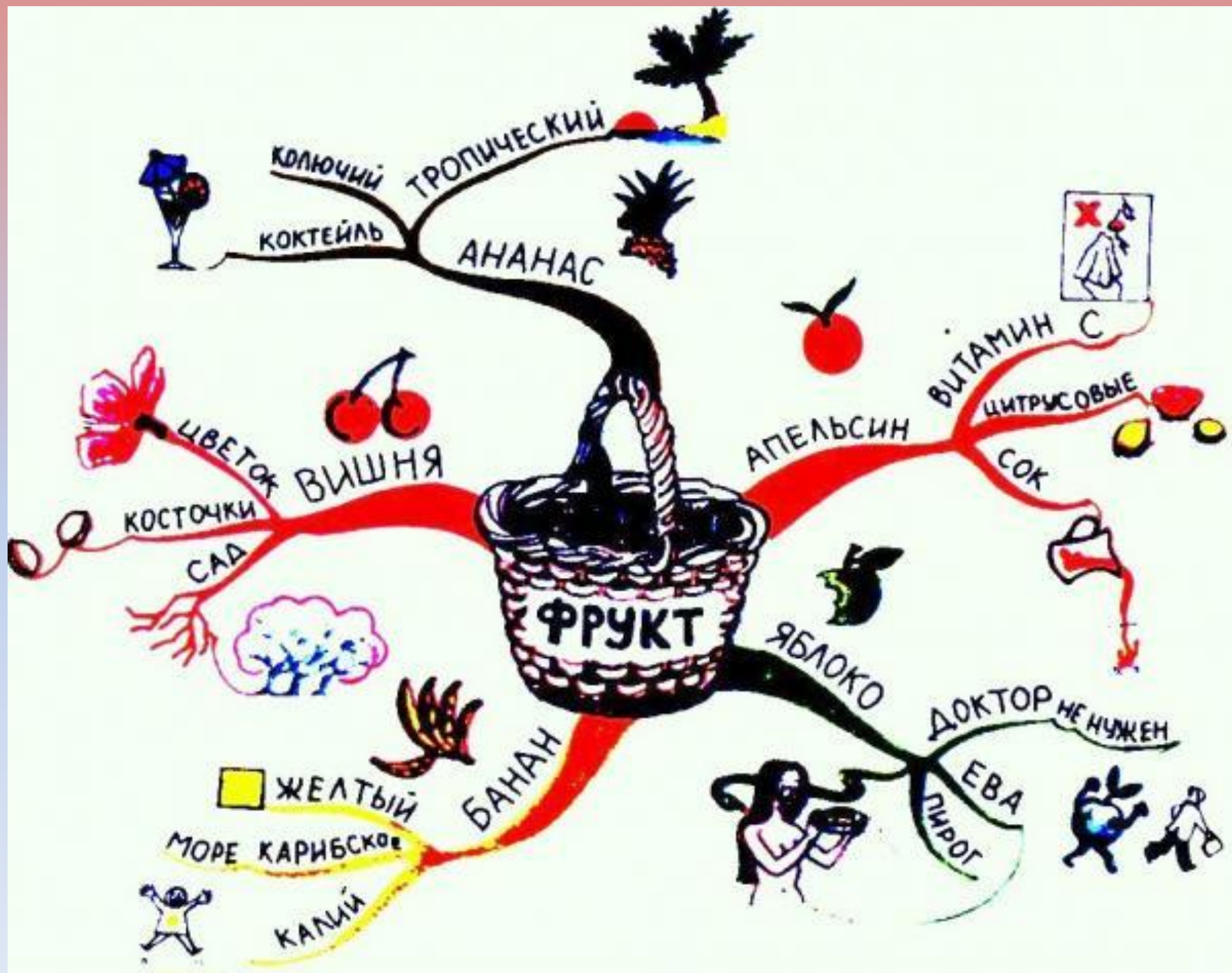


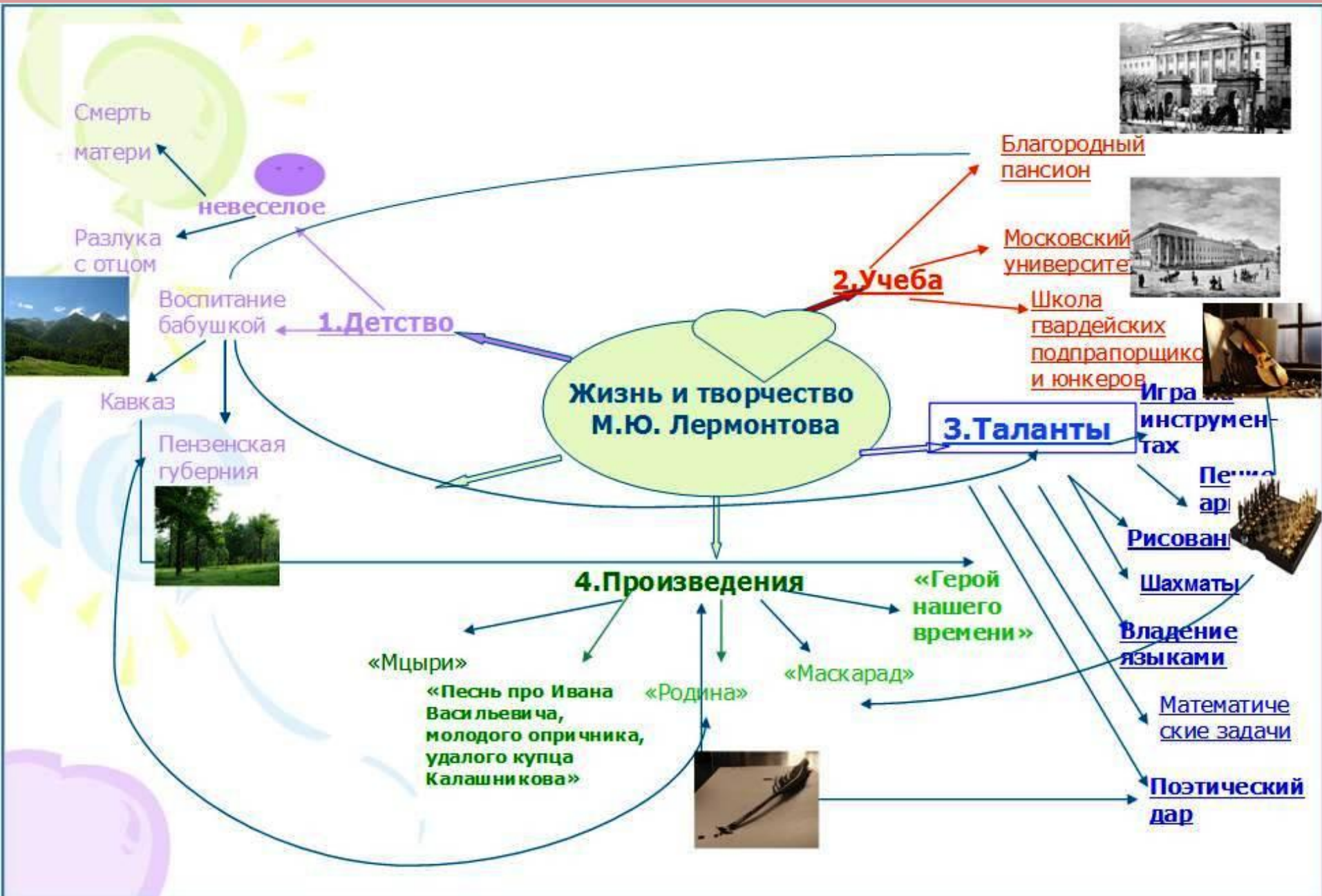
# Интеллект-карты как инструмент структурирования информации в визуальной форме

**Ментальные карты**  
(в оригинале Mind maps<sup>®</sup>)

# Интеллект-карты







# Технология рисования интеллект-карт

## Законы содержания и оформления

### Используйте эмфазу

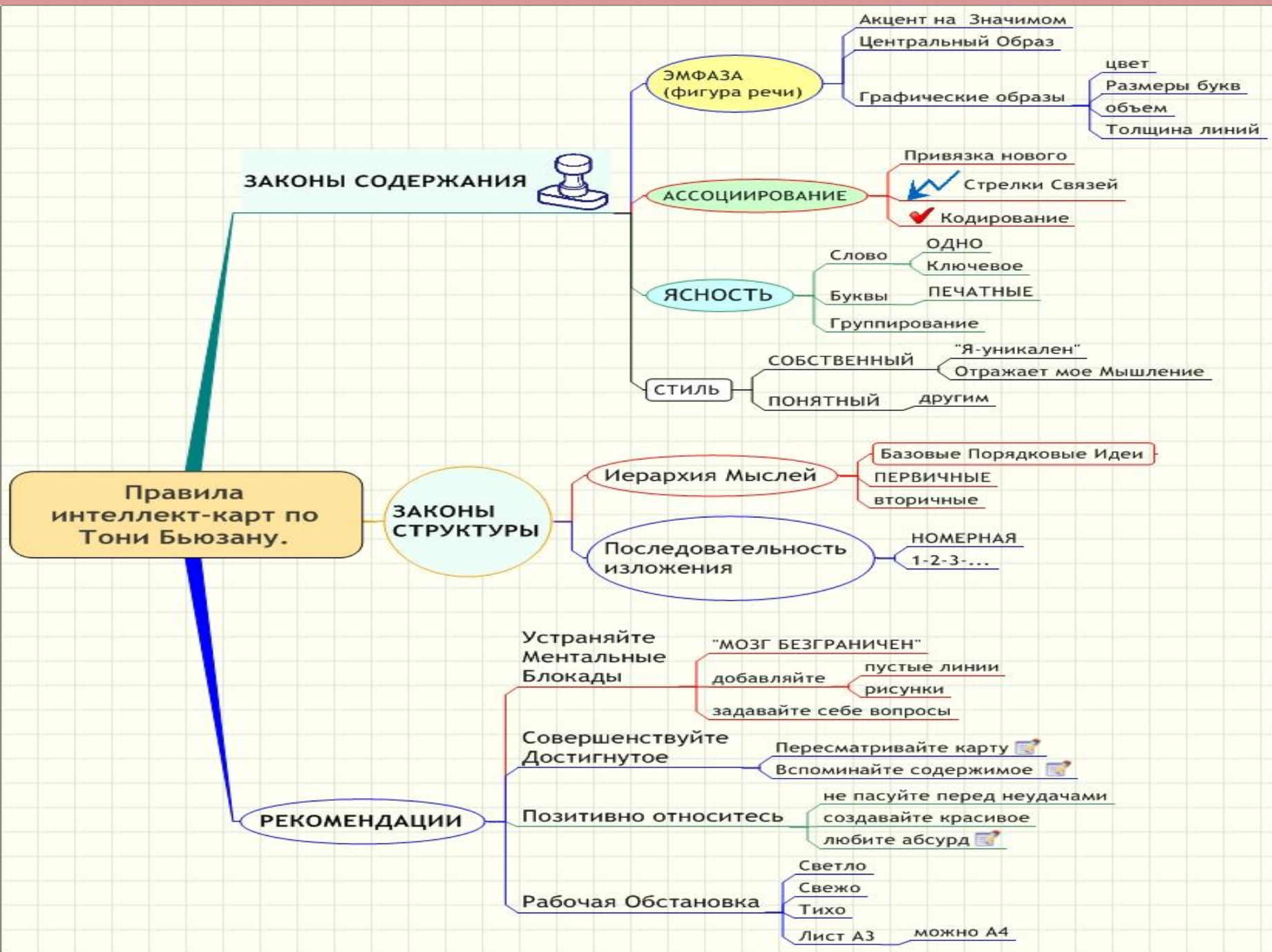
- Всегда используйте центральный образ
- Как можно чаще используйте графические образы
- Для центрального образа используйте три и более цветов

### Ассоциируйте

- Используйте стрелки, когда необходимо показать связи между элементами интеллект-карты

### Стремитесь к ясности в выражении мыслей

- Придерживайтесь принципа: по одному ключевому слову на каждую линию.
- Используйте печатные буквы.
- Размещайте ключевые слова над соответствующими линиями.
- Делайте главные линии плавными и более жирными.
- Отграничивайте блоки важной информации с помощью линий.
- Держите бумагу горизонтально перед собой, предпочтительно в положении «ландшафт».
- Старайтесь располагать слова горизонтально.



# Области применения интеллек- карт

- *Подготовка плана выступления*
- *Использование как наглядного материала (плакаты, слайды)*
- *Карты как раздаточный материал*

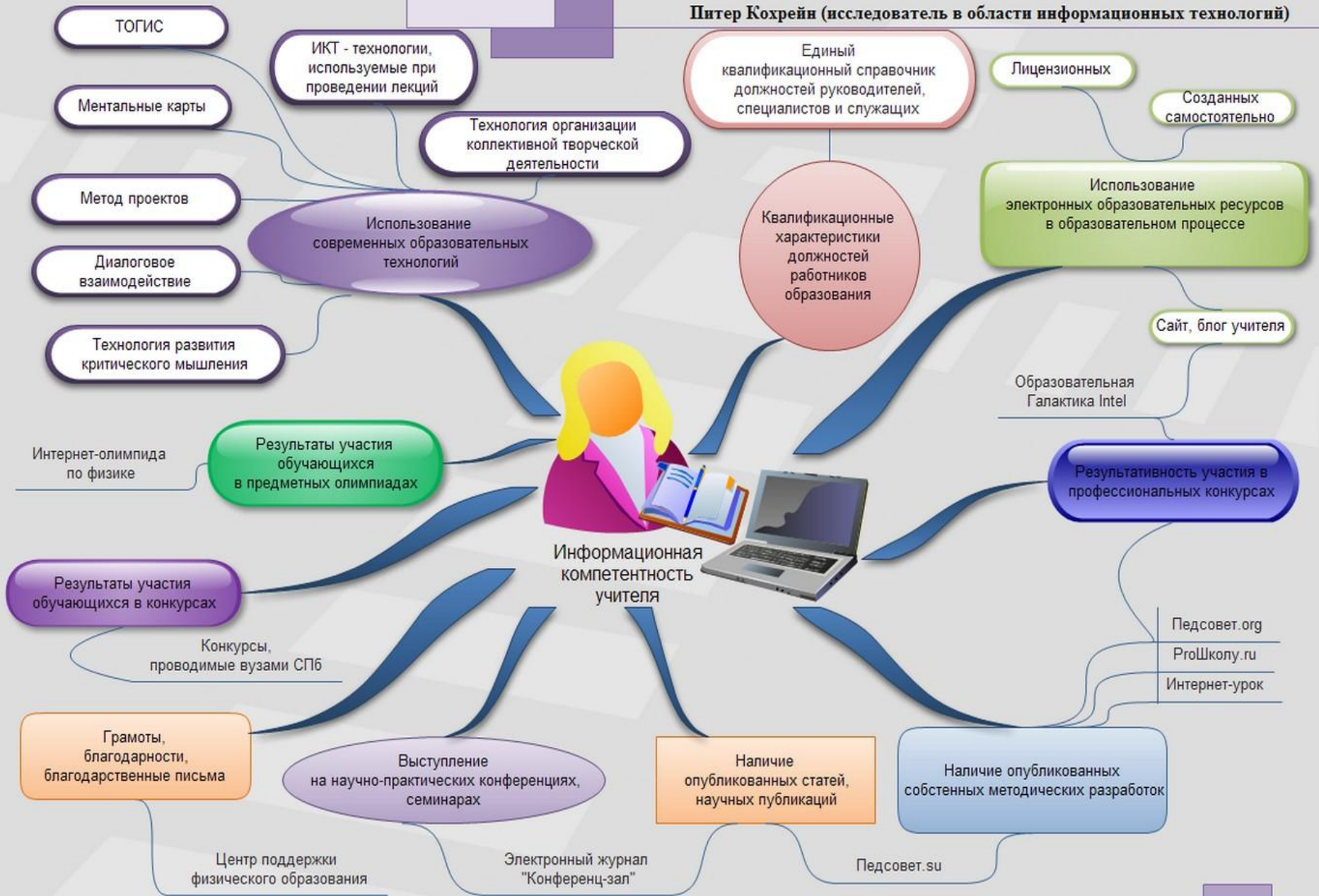
# Применение метода интеллект-карт в образовании как средства формирования УУД обучающихся очень разнообразно:





Вообразите школу с детьми, которые умеют читать и писать, но с учителями, которые не умеют, и вы получите представление о Веке информации, в котором мы живем.

Питер Кохрейн (исследователь в области информационных технологий)



# Обучение

- *Конспектирование*
- *Написание статей/рефератов/курсовых*
- *Запоминание*
- *Принятие решения в случае дилеммы*



# МОЗГОВОЙ ШТУРМ

- **Этап 1-й: Выбор темы**
- **Этап 2-й: Индивидуальная мозговая атака**
- **Этап 3-й: Составление коллективной интеллект-карты**
- **Этап 4-й: Инкубация**
- **Этап 5-й: Вторая редакция**
- **Этап 6: Анализ и принятие решения**

# ПЛАНИРОВАНИЕ

- *Планирование проектов*
- *Планирование времени*
- *Планирование бюджета*

## Новый автомобиль

Устроиться на несколько работ

- Грузчиком к дяде Вите
- Слесарем на завод
- Таксистом

Откладывать каждый месяц по 10000 рублей

Продать старую шестерку

К концу года взять кредит 100000 рублей

Взять все накопленные деньги плюс деньги, взятые в кредит и купить мечту!



