

*Криминологическая характеристика личности лица, совершившего преступление, связанное с дорожно-транспортным происшествием, при котором водитель самовольно оставил место ДТП*



По вине водителей ежегодно совершается более **80%** от общего числа зарегистрированных ДТП



*Личность - основное и  
важнейшее звено всего  
механизма преступного  
поведения*



***В 90% случаев водители,  
скрывшиеся с места ДТП,  
были виновны в  
нарушении ПДД***



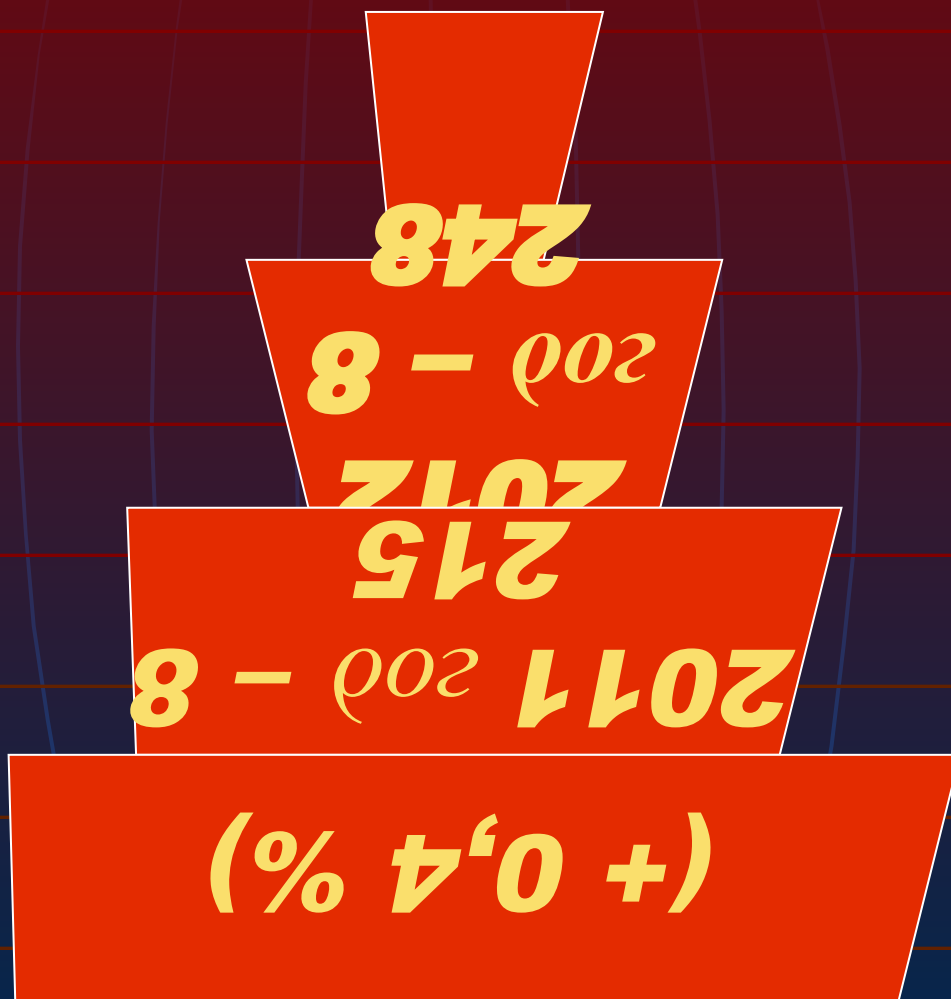
## **ДЕТЕРМЕНАТЫ (ДЕФЕКТЫ ПРАВОСОЗНАНИЯ) ОБЩЕСТВЕННО ОПАСНОГО ПОВЕДЕНИЯ ЛИЦ, УПРАВЛЯЮЩИХ ТРАНСПОРТНЫМИ СРЕДСТВАМИ:**

- **1. Проявление повышенной самоуверенности в оценке своего мастерства, опыта.**
- **2. Лихачество, сознательное рискованное поведение, негативный пример других правонарушителей.**
- **3. Пренебрежение правилами ради выгоды в скорости, чтобы быстрее доехать до цели, выполнить задание и т.д.**
- **4. Неудовлетворительное знание правил дорожного движения по разным причинам.**
- **5. Непридание значения нарушениям, т.к. не видят опасности в их совершении.**
- **6. Снисходительное отношение к алкогольному опьянению.**

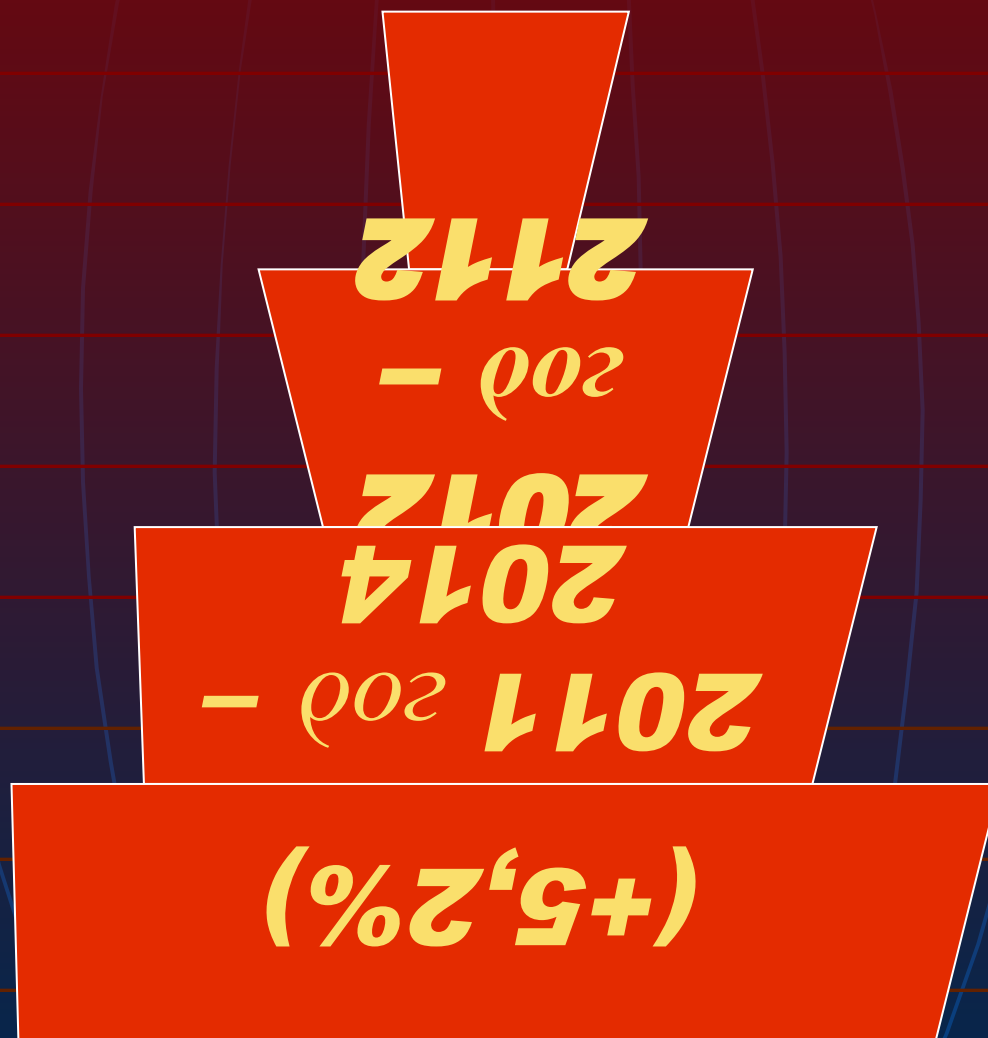
**Успешное предупреждение преступлений возможно лишь в том случае, если внимание будет сконцентрировано на личности преступника, поскольку именно личность является носителем причин их совершения.**



*ДОРОЖНО – ТРАНСПОРТНЫЕ ПРОИСШЕСТВИЯ, ПРИ  
КОТОРЫХ ВОДИТЕЛИ САМОВОЛЬНО ПОКИНУЛИ  
МЕСТО ДТП В РОССИЙСКОЙ ФЕДЕРАЦИИ*



*ДОРОЖНО – ТРАНСПОРТНЫЕ ПРОИСШЕСТВИЯ, ПРИ  
КОТОРЫХ ВОДИТЕЛИ САМОВОЛЬНО ПОКИНУЛИ  
МЕСТО ДТП В РЕСПУБЛИКЕ БУРЯТИЯ*





ДОРОЖНО – ТРАНСПОРТНЫЕ ПРОИСШЕСТВИЯ, ПРИ  
КОТОРЫХ ВОДИТЕЛИ САМОВОЛЬНО ПОКИНУЛИ  
МЕСТО ДТП В РЕСПУБЛИКЕ БУРЯТИЯ С  
ПОСТРАДАВШИМИ

430

– 200

2011

–165

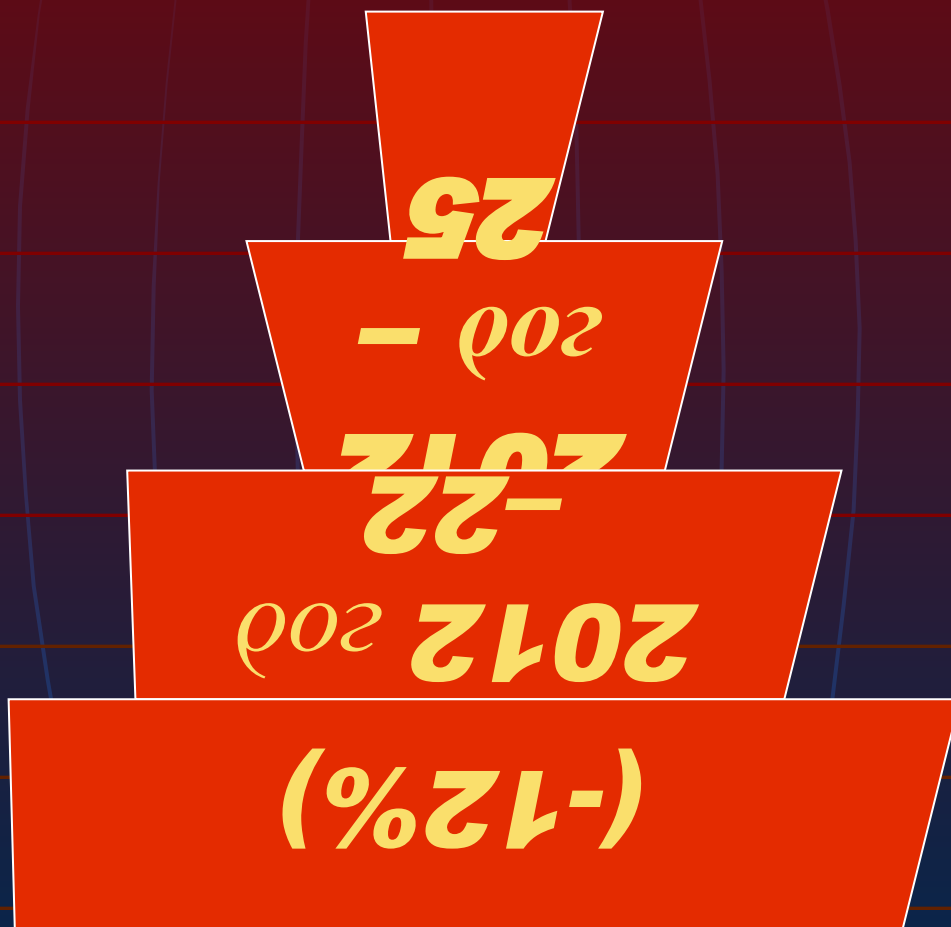
2012 год

(-61,6%)

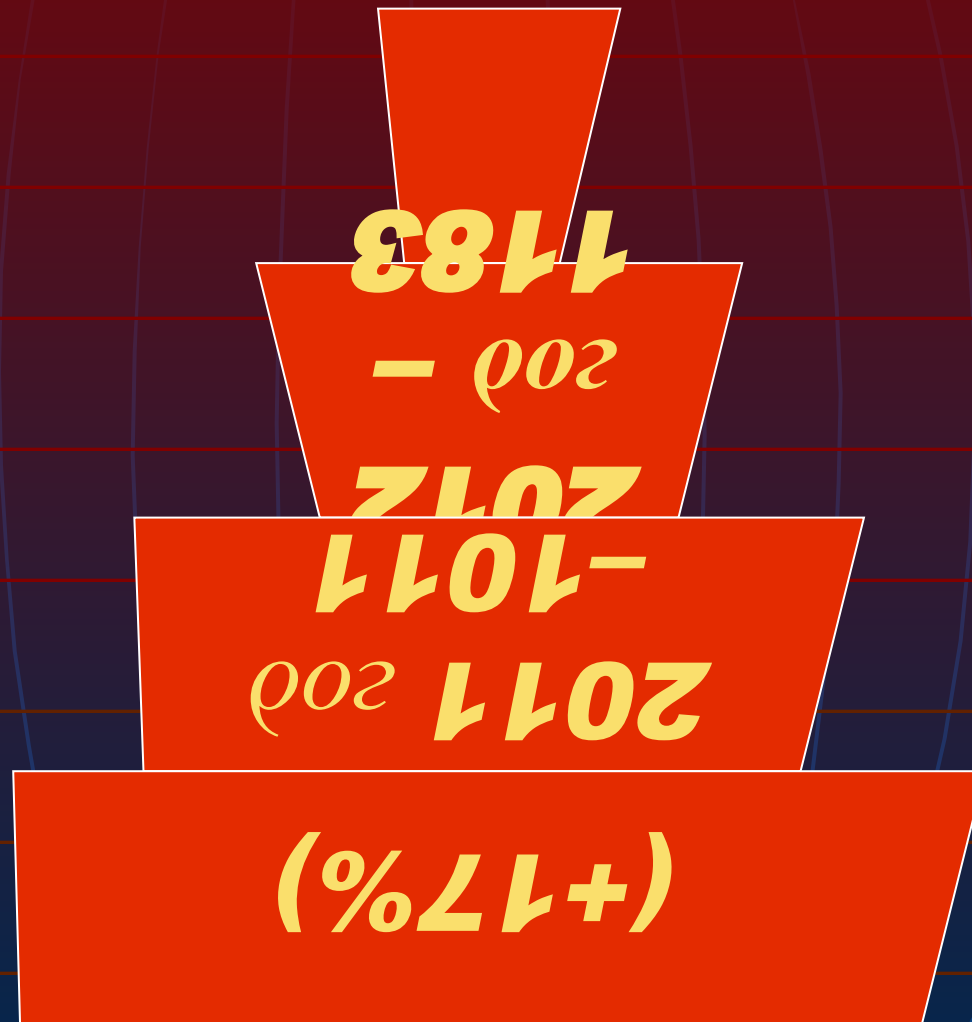
*ДОРОЖНО – ТРАНСПОРТНЫЕ ПРОИСШЕСТВИЯ, ПРИ КОТОРЫХ  
ВОДИТЕЛИ САМОВОЛЬНО ПОКИНУЛИ МЕСТО ДТП В  
РЕСПУБЛИКЕ БУРЯТИЯ С МАТЕРИАЛЬНЫМ УЩЕРБОМ*



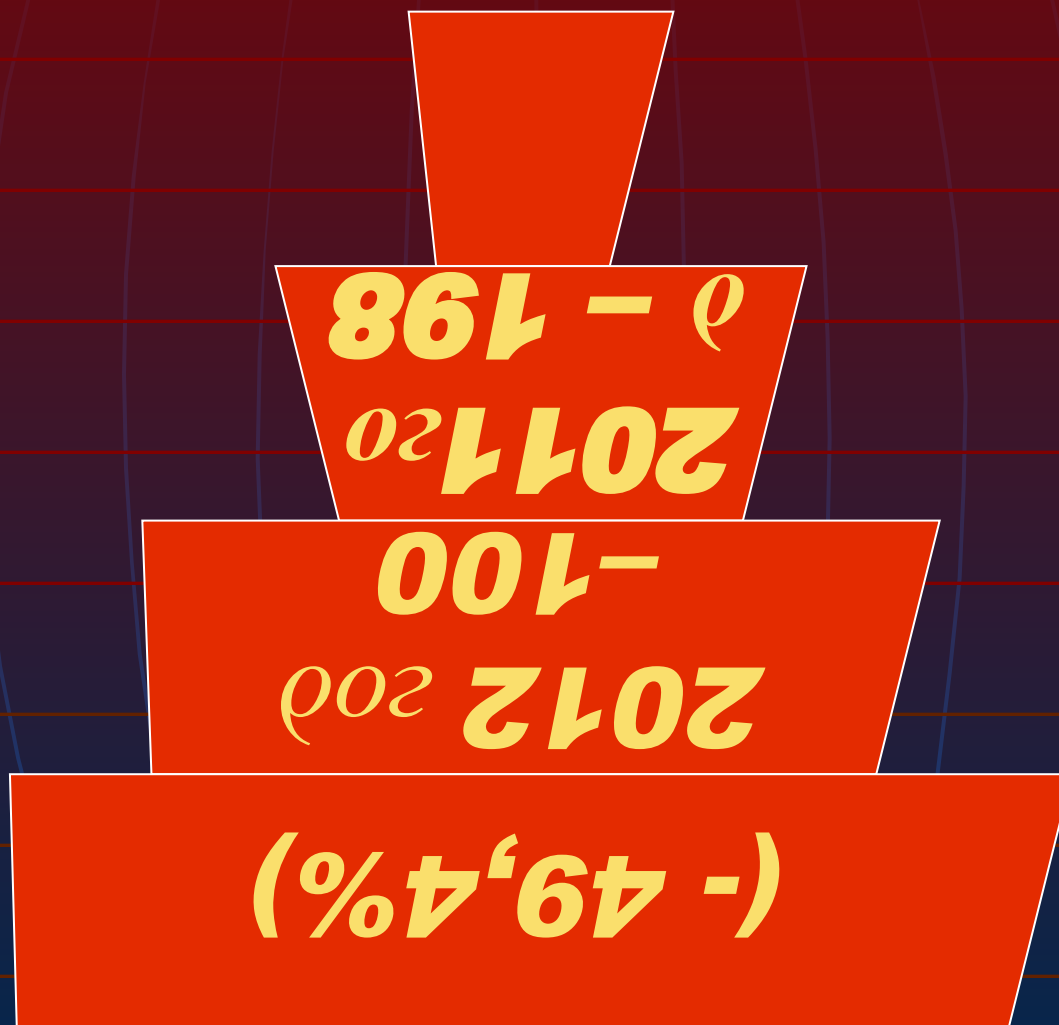
*ДОРОЖНО – ТРАНСПОРТНЫЕ ПРОИСШЕСТВИЯ, ПРИ  
КОТОРЫХ ВОДИТЕЛИ САМОВОЛЬНО ПОКИНУЛИ  
МЕСТО ДТП В РЕСПУБЛИКЕ БУРЯТИЯ С  
ПОГИБШИМИ*



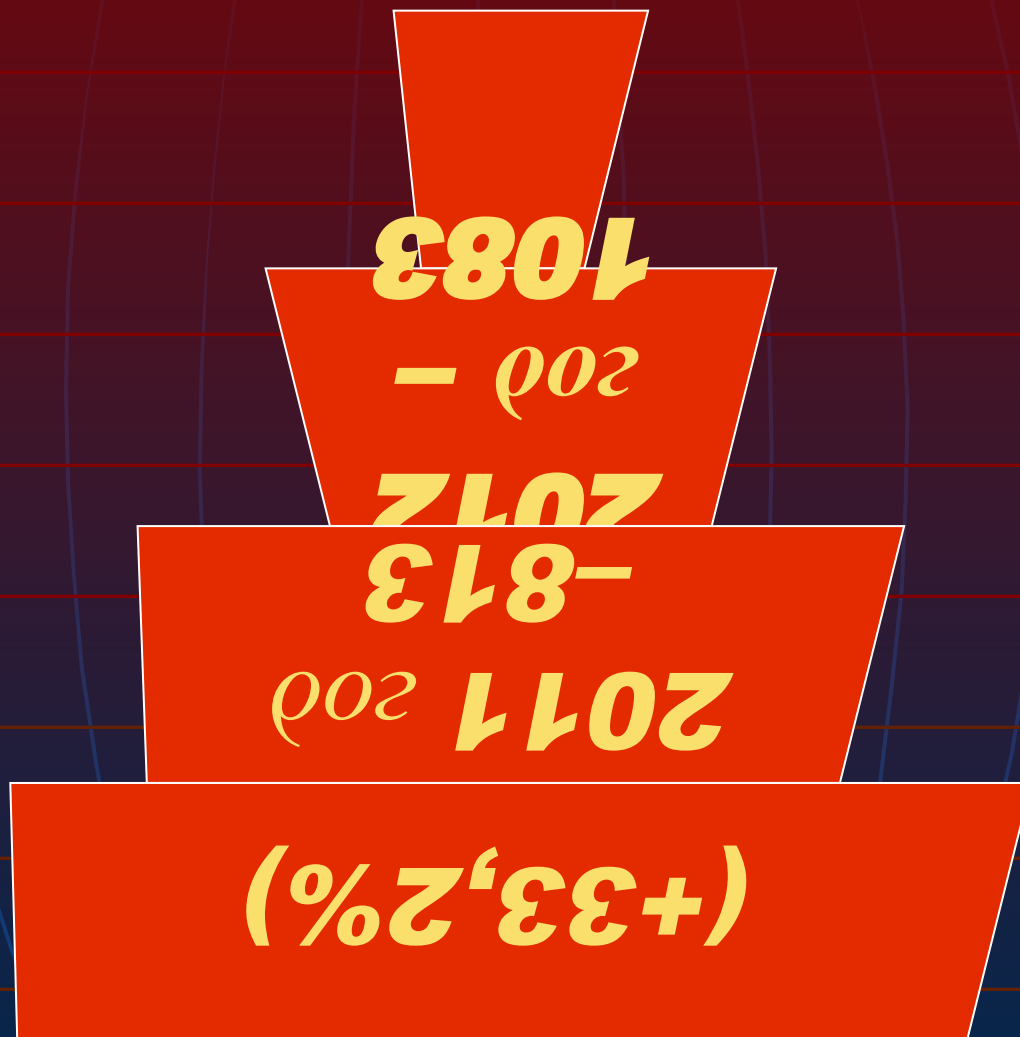
*ВСЕГО РАСКРЫТО ДТП, С МЕСТ КОТОРЫХ  
ВОДИТЕЛИ СКРЫЛИСЬ В РЕСПУБЛИКЕ  
БУРЯТИЯ*



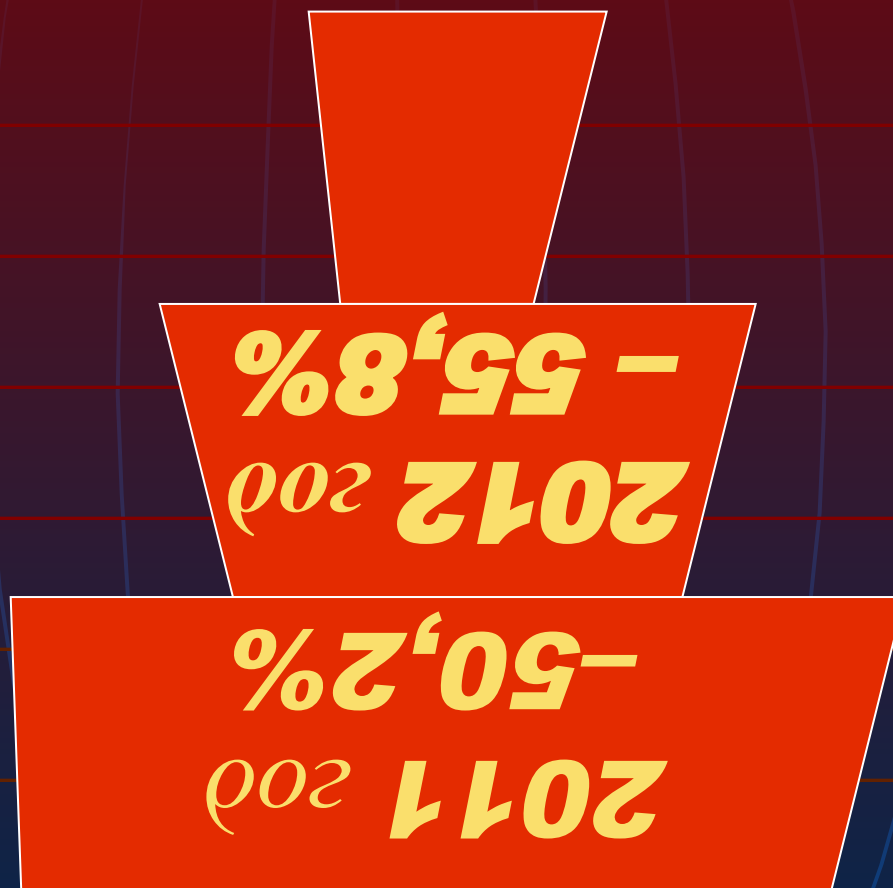
*РАСКРЫТО ДТП, С МЕСТ КОТОРЫХ ВОДИТЕЛИ  
СКРЫЛИСЬ С ПОСТРАДАВШИМИ В РЕСПУБЛИКЕ  
БУРЯТИЯ*



*РАСКРЫТО ДТП, С МЕСТ КОТОРЫХ ВОДИТЕЛИ  
СКРЫЛИСЬ С МАТЕРИАЛЬНЫМ УЩЕРБОМ В  
РЕСПУБЛИКЕ БУРЯТИЯ*



# ОБЩИЙ ПРОЦЕНТ РАСКРЫВАЕМОСТИ ДТП В РЕСПУБЛИКЕ БУРЯТИЯ



# ПРОЦЕНТ РАСКРЫВАЕМОСТИ ДТП С ПОСТРАДАВШИМИ В РЕСПУБЛИКЕ

Бурятия

– 60,6%  
2012 год

– 46,0%  
2011 год



**ПРОЦЕНТ РАСКРЫВАЕМОСТИ ДТП С  
МАТЕРИАЛЬНЫМ УЩЕРБОМ В  
РЕСПУБЛИКЕ БУРЯТИЯ**

**2012 год**  
**- 55,4%**

**2011 год**  
**- 51,3%**