

**ПРОЕКТ НА ТЕМУ:  
« Этот День Победы»**



*День  
Победы!*

Подготовила:  
воспитатель ср.гр. «капельки»  
Мазанова С. А

## Паспорт проекта


**Тип проекта:** Творческий, краткосрочный.

**Участники:** воспитатель, родители, дети средней группы.

**По форме:** интегративный (познание, коммуникация, чтение х.л., худ. творчество)

**Возраст детей:** 4-5 лет

**Сроки реализации проекта:** краткосрочный – 2 недели (27.04- 8.05)



В преддверии празднования Дня Победы с детьми провели блиц опрос по выявлению знаний и представлений о ВОВ, который показал что, дети имеют очень скудные знания о героях Великой Отечественной Войны, не имеют представлений о причинах возникновения праздника. Таким образом, было принято решение разработать и реализовать проект «Этот День Победы!».

Проект направлен на патриотическое воспитание детей среднего дошкольного возраста. В процессе реализации проекта у дошкольников формируются чувства привязанности, верности, чувство собственного достоинства, гордости за свою Родину

*День  
Победы!*

**цель:**

Формирование патриотизма, чувства гордости за свою страну

**Задачи :**

Сообщить элементарные сведения о Великой Отечественной Войне.

Расширить знания о защитниках отечества, о функциях армии.

Воспитывать гордость и уважение к ветеранам ВОВ.

Развивать речь детей, обогащать, словарный запас через худ. литературу, песни о войне.

Формировать чувство гордости за Родину, за наш народ

*День  
Победы!*



# Предполагаемые результаты:

- Рисунки «Победа была за нами».
- Конструирование «Георгиевская ленточка».
- НОД «Этот День Победы».
- Расширение знаний и представлений о российской армии - надежной защитнице нашей Родины.
- Пополнение словарного запаса.

*День  
Победы!*



## Подготовительный этап

- Определение темы проекта.
- Формулировка цели и задач.
- Составление плана основного этапа проекта.
- Опрос детей.
- Рассматривание иллюстраций о ВОВ

## Основной этап

- Выставка художественной литературы о ВОВ.
- Знакомство Проведение совместной деятельности.
- Беседа «Они сражались за родину».
- Прослушивание музыкальных произведений: «Журавли», «День победы».
- Художественно творческая деятельность «Победа была за нами».
- Заучивание стихотворения .
- Составление рассказа «Как я участвовал в шествии».

*День  
Победы!*



# Заключительный этап

- Проведение НОД «Этот день победы».
- Выставка творческих работ.
- Посещение с родителями митинга, посвященного «Дню победы».
- Презентация проекта
- Участие в шествии «Бессмертный полк»



*День  
Победы!*

# Процесс работы



*День  
Победы!*



аппликация  
« ГЕОРГИЕВСКАЯ ЛЕНТА »



*День  
Победы!*





## Рисование «Вертолеты»



*День  
Победы!*





*День  
Победы!*



День  
Победы!

# Участие детей в шествии «Бессмертный полк»



День  
Победы!




Спасибо за внимание




*День  
Победы!*





*День  
Победы!*



*День  
Победы!*