

ПОКОРМИМ ПТИЦ ЗИМОЙ!

Составили воспитатели :

Об этом нужно помнить!

Зима – суровое время года. Время подумать о птицах. Ведь зимой самое страшное для птиц - не холод, потому что у них вырастает подпушек под перышками. А самое ужасное – голод!

Мало корма находят птицы зимой, т.к. насекомые в зимней спячке, плоды, ягоды, семена трав - под снегом.


Если им не помочь, они могут погибнуть. Кто же поможет птицам? Конечно же

*Давайте сделаем
для них кормушки и
наполним их
кормом, который
они любят. Надо
спешить!
Дорог каждый час!*




Изготовим кормушку для наших пернатых друзей!

Изготовить простейшую кормушку можно из любого подручного материала. В дело можно пустить и пустые пластиковые бутылки или коробки, пакеты из-под сока или молока, а если немного пофантазировать, то и из старой строительной маски тоже можно сделать



Но важно помнить несколько основных правил:

1. У кормушки должно быть 2 отверстия (вход и выход), чтобы птица не боялась залетать в кормушку.
2. Отверстия должны быть широкими, чтобы птица могла спокойно проникнуть внутрь кормушки и покинуть ее.
3. У кормушки обязательно должна быть крыша, иначе корм может быть засыпан снегом.
4. У кормушки должен быть сделан порог, чтобы корм не рассыпался.
5. Не забудьте прикрепить шнурок, на котором будет висеть наша кормушка.




Запомни несколько правил, которые необходимо соблюдать, когда кормишь птиц:

1. Во время подкормки не сорить, не оставлять на улице полиэтиленовые пакеты, жестяные банки, коробки.
2. Подкармливать в одном и том же месте, желательно в одно и то же время, птицы будут сами прилетать к этому времени.
3. Кормить птиц регулярно, ежедневно, нельзя подкармливать время от времени, именно в морозы нужна пища каждый день, чтобы птицам выжить.
4. Корма надо класть немного, именно для того, чтобы подкормить, поддержать в трудное время.



Покормите птиц зимой,
Пусть со всех концов
К вам слетятся, как
домой,
Стайки на крыльцо!



Спасибо за внимание!