

Актуальные трудовые конфликты в федеральных округах РФ (по состоянию на 31.12.2015 года)



Распределение конфликтов в РФ по отраслям (по состоянию на 31.12.2015 года)

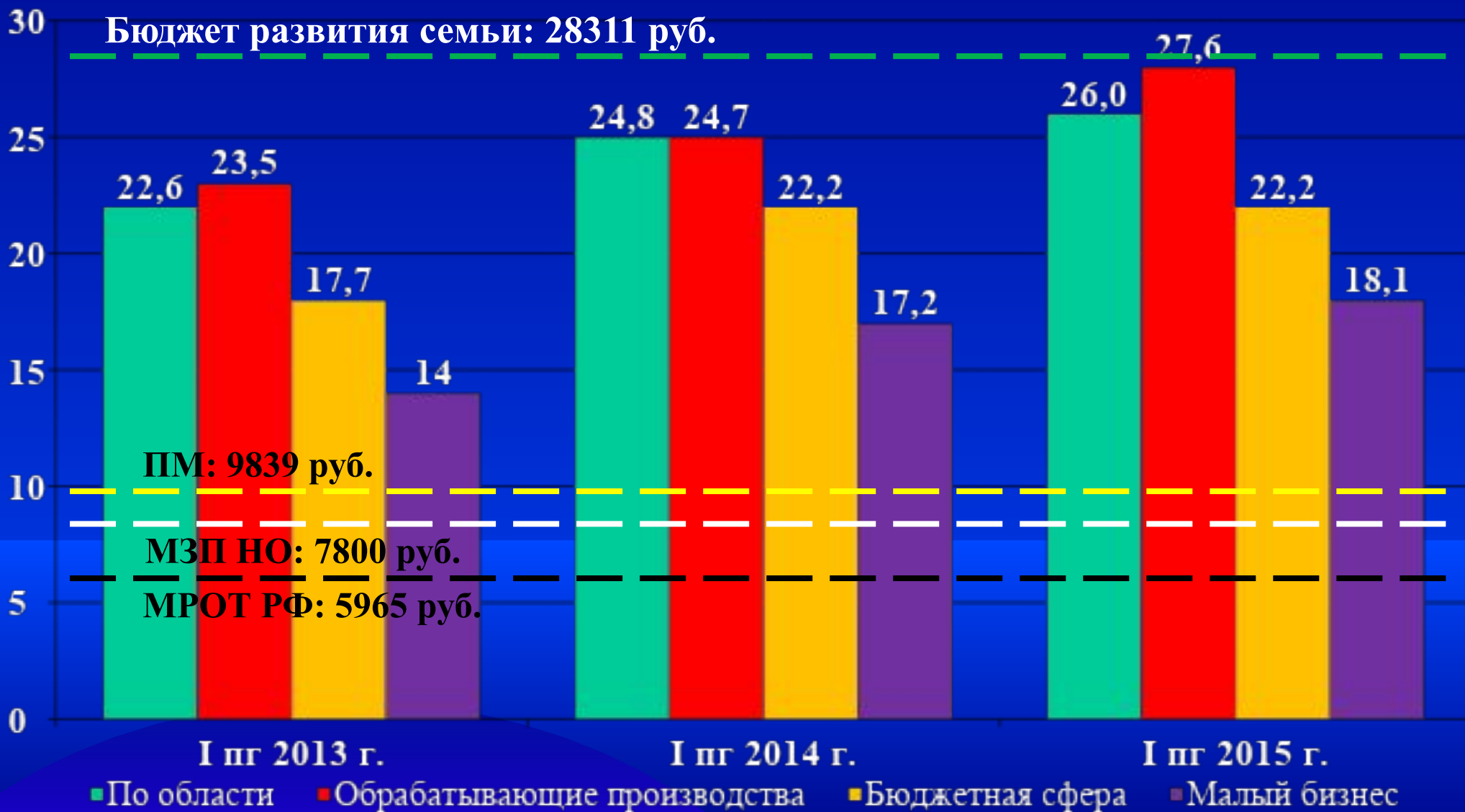


Итоги конфликтов по состоянию на конец декабря 2015 года

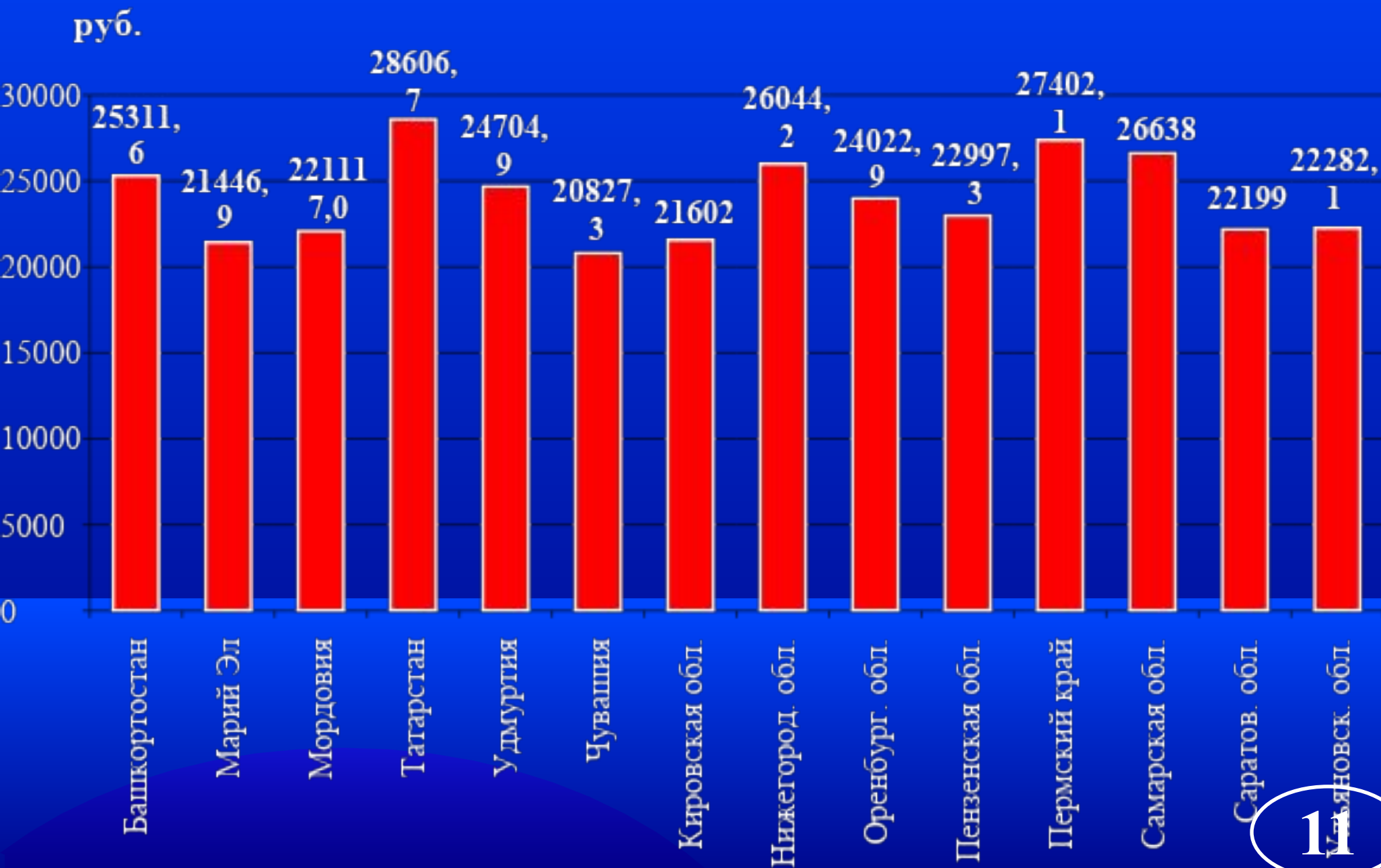


- конфликт развивается
- требования выполнены
- требования выполнены частично
- требования не выполнены

Динамика среднемесячной заработной платы в Нижегородской области за I полугодие 2013-2015 гг., тыс. руб.



Средняя заработная плата в Приволжском федеральном округе в 2015 году



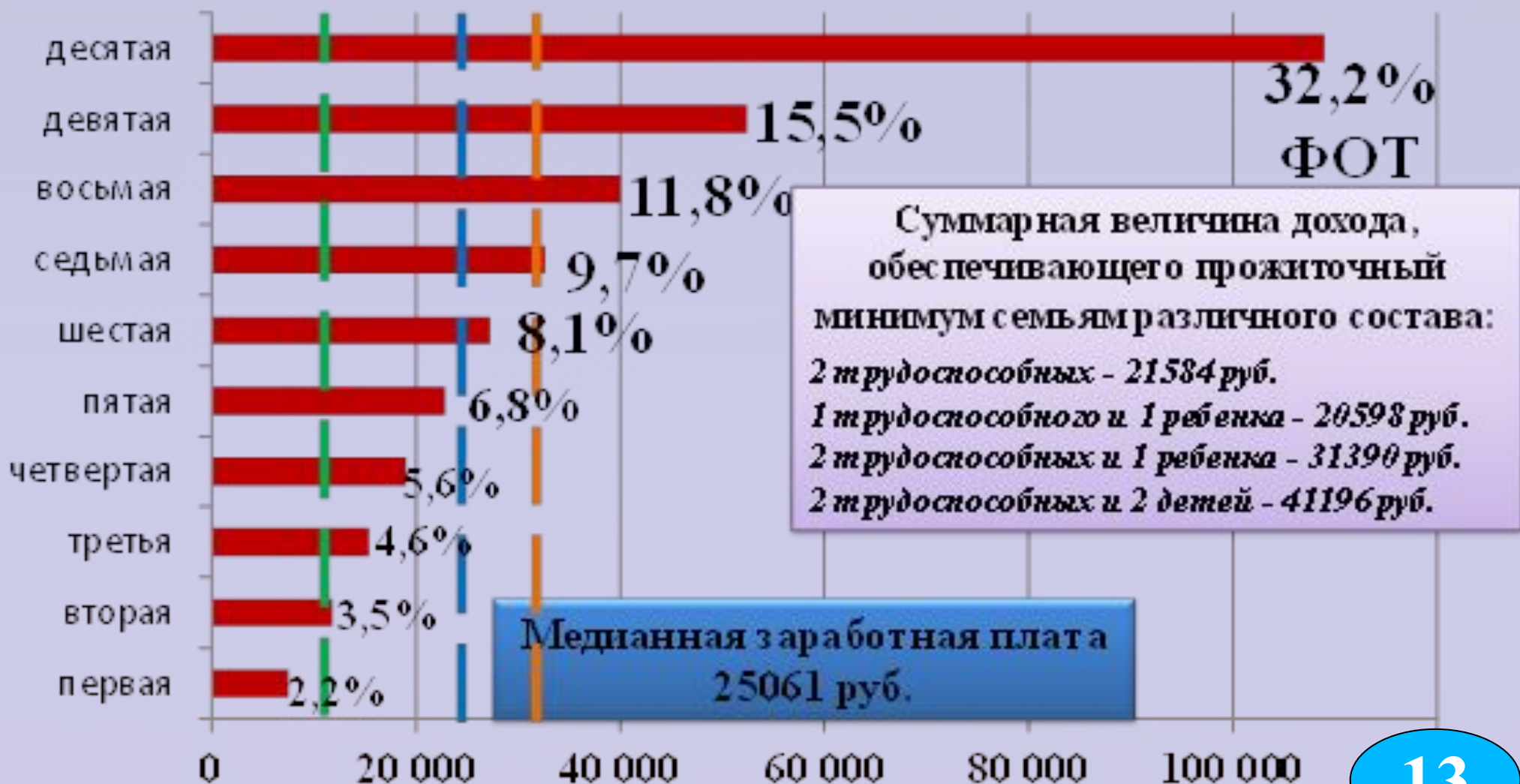
Распределение общей суммы начисленной заработной платы

по 10-ти процентным группам работников

(данные по итогам обследования Росстата в апреле 2015 года)

Прожиточный минимум за 2 кв. 2015 года - 10792 руб.

Минимальный потребительский бюджет 29473 руб. (июнь 2015)



Структура занятости населения Нижегородской области, тыс. человек (численность экономически активного населения 1,75 млн. чел.)



- Крупные предприятия
- Бюджетная сфера
- Малый бизнес
- Уменьшение неформально занятого населения по Соглашению
- Безработные
- Учреждения федерального подчинения и неформально занятые
- Студенты и учащиеся старше 15 лет