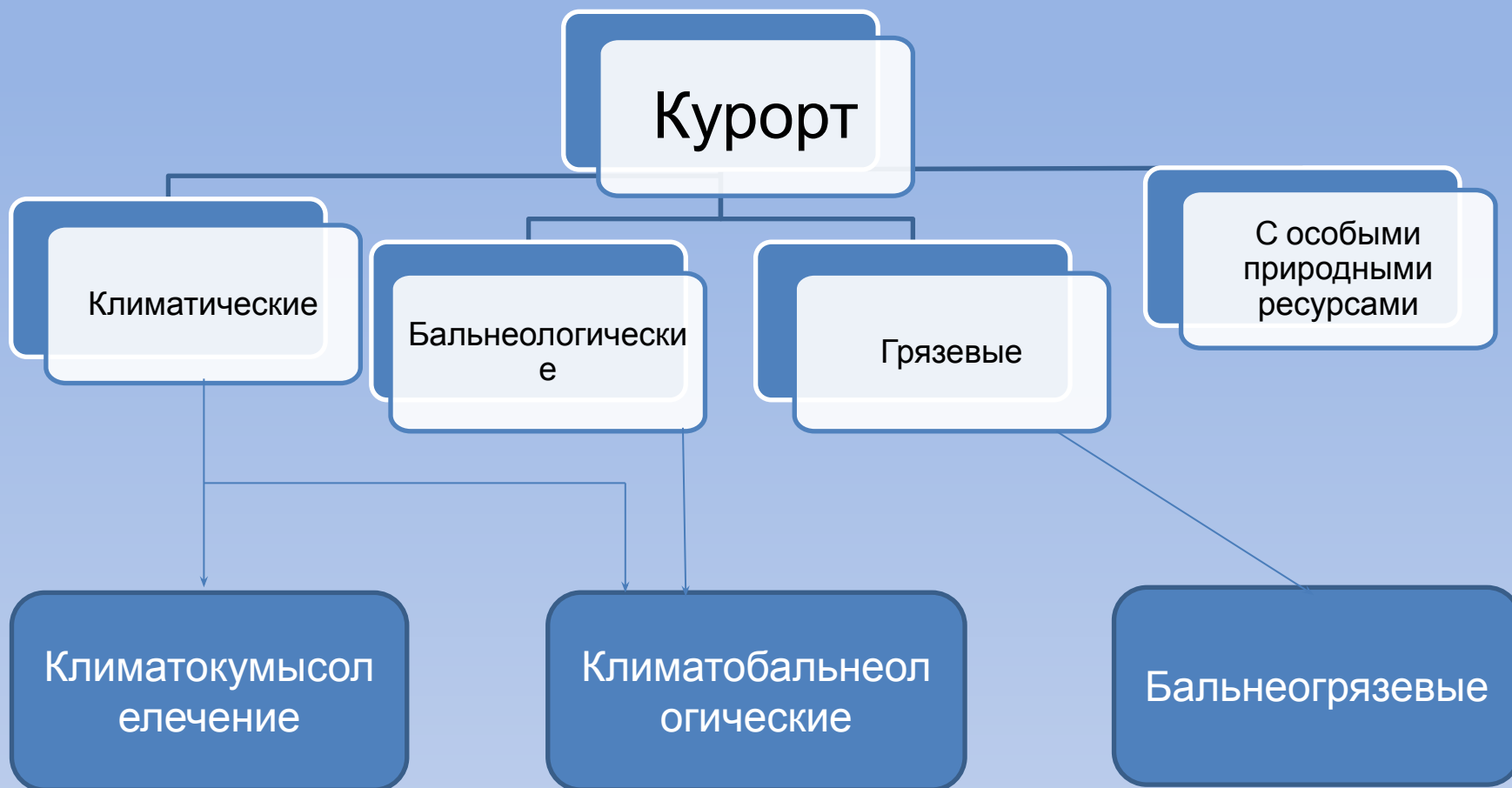


**Дипломная работа на тему :
«Анализ и экономическое
обоснование путей развития
культурно-оздоровительного
туризма Ивановской области»**

Выполнил студент : группы 4-8
Голубев Алексей

- *Цель работы.* Исследовать состояние курортно-оздоровительного туризма в Ивановской области и на этой основе разработать мероприятия по его совершенствованию.
- *Задачи.*
- Изучить теоретические и методические основы курортно-оздоровительного туризма.
- Провести анализ ресурсной базы курортно-оздоровительного туризма региона.
- Исследовать особенности курортно-оздоровительного туризма в Ивановской области.
- Разработать мероприятия по развитию курортно-оздоровительного туризма в регионе (на примере санатория «Станко»).
- Рассчитать экономическую эффективность мероприятия.
- *Объект исследования.* Курортно-оздоровительный туризм в ивановской области.
- *Предмет исследования.* Пути развития курортно-оздоровительного туризма региона (на примере санатория «Станко»).

«Типы курортов».



Принято отдыхающих в санаториях и пансионатах с лечением тыс. человек	3209	2216	1851	1890	2248	2971	3396
Из них детей	382	421	582	647	745	884	968
Санатории-профилоктории	2251	1734	1641	1513	1288	1207	1196
В них (мест) тыс.	172	103	105	97	92	90	90
В них лечилось тыс. человек	3136	1698	1516	1364	1267	1381	1461
Дома и пансионаты отдыха	542	394	405	377	372	396	394
В них (мест) тыс.	172	103	105	97	92	90	90
Число отдохнувших, тыс. чел	2052	1054	867	831	1251	1863	1934
Из них детей			268	256	310	445	450

Турбазы	493	391	460	454	185	200	193
В них мест , тыс.	225	90	92	89	50	42	41
Число отдохнувших , тыс. человек	20949	2345	1967	1778	520	541	585
Из них детей	-	-	-	-	129	118	137

Таблица «Численность лечившихся и отдыхающих в
санитарно-курортных организациях и учреждениях отдыха
Ивановской области»

	2009	2010	2011	За 9 месяцев 2012 года
Всего лечилось и отдыхало в санаторно- курортных организациях отдыха и на туристских базах, человек	73085	84953	830105	65764
В том числе лечилось в санаториях (для взрослых и детей)	12951	18205	20149	16617
В санаториях- профилакториях	1838	2065	2408	1642

В домах профилакториях	4281	-	-	-
На базах отдыха	54015	64683	60548	47505

«Санитарно-курортные санатории Ивановской области»(01.10.2009)

Название учреждения	Адрес учреждения , либо организации ,открывшей учреждения отдыха
Санатории	
1.000 санаторий «Оболсуново»	Тейковский район
2.000 санаторий «Решма»	Кинешемский район
3.000 санаторий «Станко»	Кинешемский район
4.000 санаторий «Зеленый городок»	Ивановский район

Таблица «Детские оздоровительные учреждения»

Учреждения	2008	2009	2010	2011	2012
Число детских оздоровительных учреждений-всего	998	1008	1045	996	980
В том числе:					
Загородные	29	27	23	24	22
Санаторного типа	5	7	6	7	4
Для школьников с дневным пребыванием	572	577	569	522	512
Труда и отдыха	392	97	447	443	442
Численность детей, отдохнувших в них за лето – всего тыс. человека	98,8	93,5	92,3	92,0	86,1

В том числе учреждений:					
загородных	15,0	12,2	11,3	11,9	11,2
Санаторного типа	3,7	4,0	3,9	4,3	3,3
Для школьников с дневным пребыванием	52,8	51,8	44,3	42,4	40,1
Труда и отдыха	27,3	25,5	32,8	33,3	31,6

Таблица «Перевозки пассажиров по видам транспорта общего пользования (миллионов человек)»

	2008	2009	2010	2011	2012
Транспорт-всего					
В том числе :					
Железнодорожный	8,4	7,5	7,5	9,3	9,5
Автобусный	188,2	180,1	156,0	150,2	153,4
Троллейбусный	91,5	77,4	76,0	33,9	18,3
Воздушный , тыс.	6,2	24,6	67,0	121,7	138,8

Диаграмма «График показывающий величину спроса на путевки».

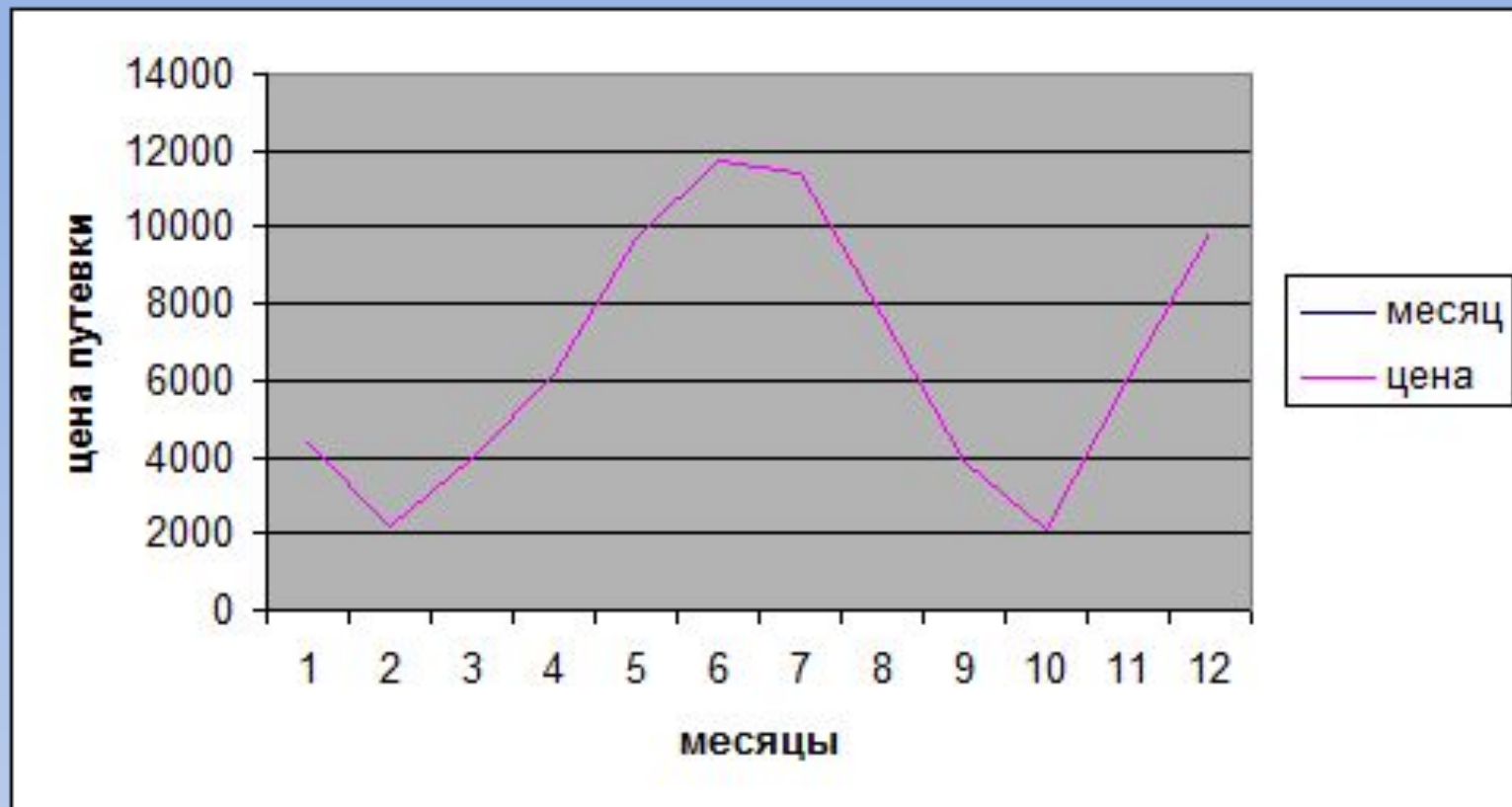


Таблица «Программа экономического и социального развития Ивановской области»

Наименование мероприятия	Содержание мероприятия	Решаемые задачи	Ожидаемые результаты
Программа «Пропаганда здорового образа жизни»	Активизация профилактики заболеваний для обеспечения здоровья населения, развитие системы информирования о мерах профилактики заболеваний	Совершенствование медицинского обслуживания, утверждение норм здорового образа жизни, экологической безопасности, социальной защищенности детей, ветеранов, инвалидов	Повышение информированности население о здоровом образе жизни, снижение риска развития болезней
	Активизация профилактики заболеваний для обеспечения здоровья населения, развитие системы информирования о мерах профилактики заболеваний	Совершенствование медицинского обслуживания, утверждение норм здорового образа жизни, экологической безопасности, социальной защищенности детей, ветеранов, инвалидов.	Укрепление материально-технической базы санаторно-курортных учреждений области, внедрение новых лечебно-оздоровительных технологий на основе эффективного применения природных и немедикаментозных лечебных факторов.

Разнообразные курортно-оздоровительные программы предлагают отдыхающим санатории Ивановской области

Наименование	Специфика лечения
Областной детский санаторий «Березовая роща»	профилактика и лечение болезней крови, органов дыхания, пищеварения и нервной системы
Санаторий «Решма»	заболеваниями нервной системы, органов кровообращения, опорно-двигательного аппарата, заболеваниями нервной системы, органов кровообращения, опорно-двигательного аппарата, эндокринной системы, включающая климатолечение, диетопитание, физиотерапевтическое лечение в т.ч. электросветолечение, водолечение, родоновые ванны, лазеролечение
Санаторий «Станко»	заболевания сердечнососудистой системы, заболевания нервной системы, болезни костно-мышечной системы и соединительной ткани, болезни органов дыхания.
Санаторий «Оболсуново»	водолечение; фитобочки; грязелечение (липецкий торф); аэроионотерапия; ингаляция с травами, лекарственными препаратами, щелочные; аппаратная физиотерапия: лазеромагнитолечение, УВЧ, СВЧ, микроволновая терапия, гальванизация и электрофорез лекарственный, ультразвук, ОКУФ, электросон, фонофорез, дарсонвализация и др.

Таблица «Приоритеты разных возрастных групп населения (из социологического опроса)»

Порядок предпочтений	Молодые одинокие люди	Молодые супружеские пары	Семейные пары с детьми	Возрастная группа от 45 до 64 лет	Пенсионеры 65 лет и старше
1	Спортивные мероприятия	Спортивные мероприятия	Наличие условий для отдыха с детьми	Лечение в соответствии с заболеванием	Лечение в соответствии с заболеванием
2	Спортивные мероприятия	Экскурсии	Комфорт проживания	Тихий, спокойный отдых	Диетическое питание
3	Экскурсии	Комфорт проживания	Диетическое питание	Диетическое питание	Тихий, спокойный отдых
4	Комфорт проживания	Диетическое питание	Спортивные мероприятия	Экскурсии	Комфорт проживания
5	Диетическое питание	Посещение баров,	Тихий спокойный	Комфорт проживания	Экскурсии

Таблица «Сводный сметный расчет стоимости строительства в базовых ценах (тыс.руб.)»

Наименование глав, объектов, затрат	Строительные работы	Монтажные работы	Оборудование	Прочие затраты	Всего
Глава 1. Подготовка территории строительства					
1) Разбивка основных осей	–	–	–	0,94	0,94
2) Валка деревьев	0,05	–	–	–	0,05
<i>Итого по главе 1</i>	0,05	–	–	0,94	0,99

Глава 2 Основные объекты строительства					
3) Спальный корпус	4254,72	907,99	384,1	-	5646,81
<i>Итого по главе 2</i>	4254,72	907,99	384,1	-	5646,81
Глава 2 Основные объекты строительства					
3) Спальный корпус	4254,72	907,99	384,1	-	5646,81

Глава 6 Внутриплощадочные сети и сооружения водоснабжения, канализации и теплоснабжения					
4) Внутриплощадочные сети водопровода	8,77	-	-	-	8,77
5) Хоз-бытовая канализация	9,03	-	-	-	9,03
6) Тепловые сети	9,55	-	-	-	9,55
<i>Итого по главе 6</i>	27,35	-	-	-	27,35
<i>Глава 7 Благоустройство и озеленение территории</i>					
7) Благоустройство участка	7,78	-	-	-	7,78
8) Озеленение участка	2,37	-	-	-	2,37
<i>Итого по главе 7</i>	10,15	-	-	-	10,15

Итого по главам 1-7	4392,27	907,99	384,1	0,94	5685,3
Глава 8 Временные здания и сооружения					
9) Временные здания и сооружения 1,8% К=0,8	63,25	13,08	-	-	76,33
Итого по главе 8	63,25	13,08	-	-	76,33
Итого по главам 1-8	4455,52	921,07	384,1	0,94	5761,63
Непредвиденные затраты 1%	44,55	9,21	3,84	0,01	57,61
<i>Всего по смете</i>	4500,07	930,28	387,94	0,95	5819,24

Таблица - Капитальные вложения в текущем уровне цен (тыс. руб.)

Наименование глав, объектов, затрат	Строительные работы	Монтажные работы	Оборудование	Прочие затраты	Всего
Капитальные вложения в текущих ценах без учета НДС	22140,34	4576,98	1028,04	4,64	27750,00
НДС*	-	-	185,05	0,83	185,88
Всего с учетом НДС	22140,34	4576,98	1213,09	5,47	27935,88

График оплаты активов (тыс.руб.)

Наименование	3кв. 2012 год	4кв. 2012 год	Всего
1. Строительно-монтажные работы	13358,66	13358,66	26717,32
2. Оборудование	514,02	514,02	1028,04
3. Прочие затраты	2,32	2,32	4,64
Итого	13875,00	13875,00	27750,00
4. НДС	92,94	92,94	185,88
Всего с учетом НДС	13967,94	13967,94	27935,88

Таблица - Дополнительная численность работающих.

№ п/п	Наименование профессии	Количество, чел.
1	Горничная	8
2	Медсестра	10
3	Врач	3
4	Санитарка	4
5	Рабочий технической службы	2
6	Воспитатель	1
	Всего	28

Обобщенные данные об эффективности полных инвестиционных

затрат	Наименование показателя	Величина
1)	Чистая прибыль накопленная за весь период планирования, тыс.руб.	46989,96
2)	Срок окупаемости полных инвестиционных затрат с учетом периода строительства, лет	
	-простой	2,1
	-дисконтированный	2,4
3)	Чистый дисконтированный доход (NPV)*, тыс.руб.	10342,72
4)	Внутренняя норма рентабельности (IRR), %	49,9
5)	Норма доходности полных инвестиционных затрат, %	41,2

Диаграмма - Окупаемость полных инвестиционных затрат

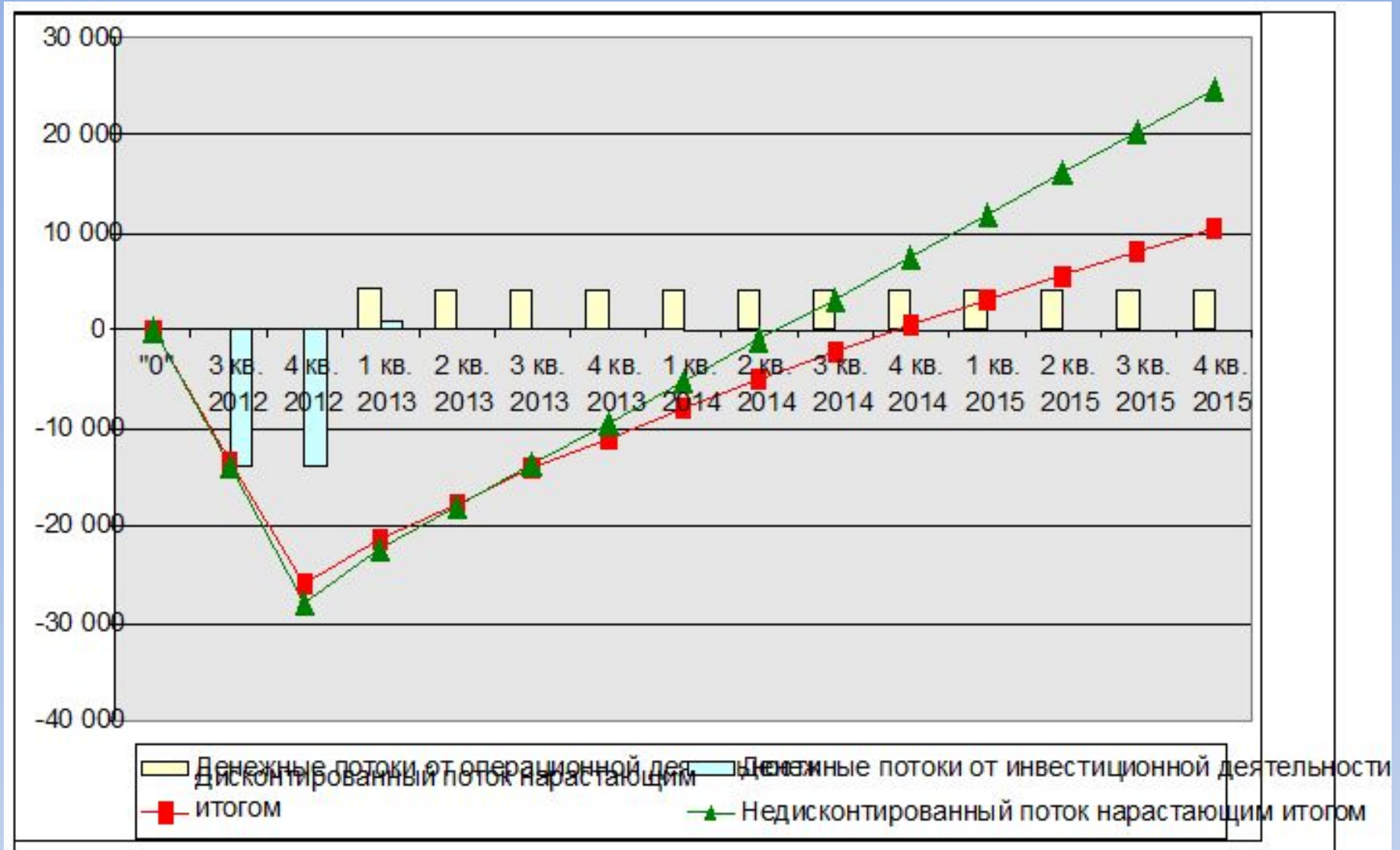
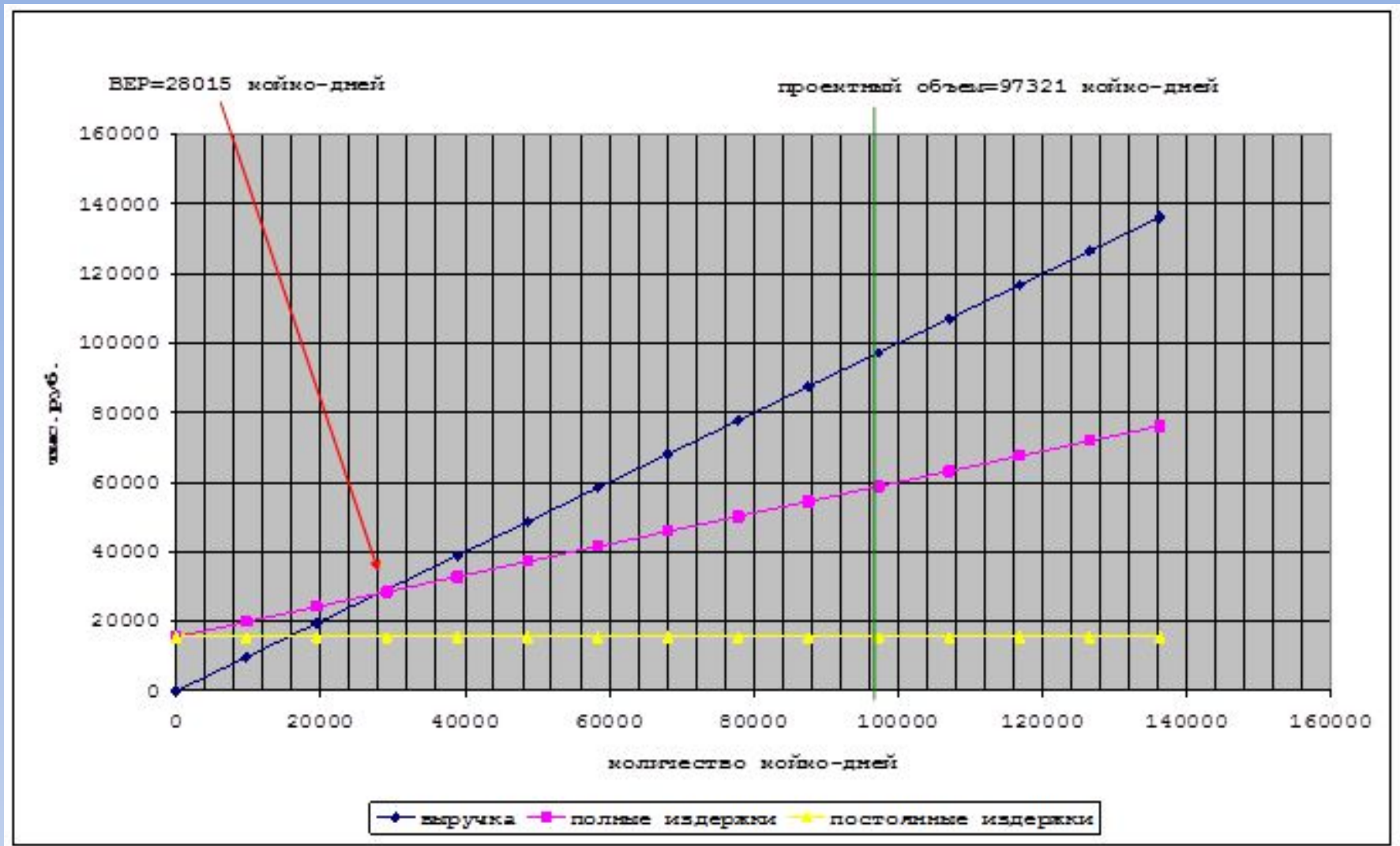


Диаграмма - Точка безубыточности



**ДОКЛАД
ОКОНЧЕН!**

**СПАСИБО ЗА
ВНИМАНИЕ!**