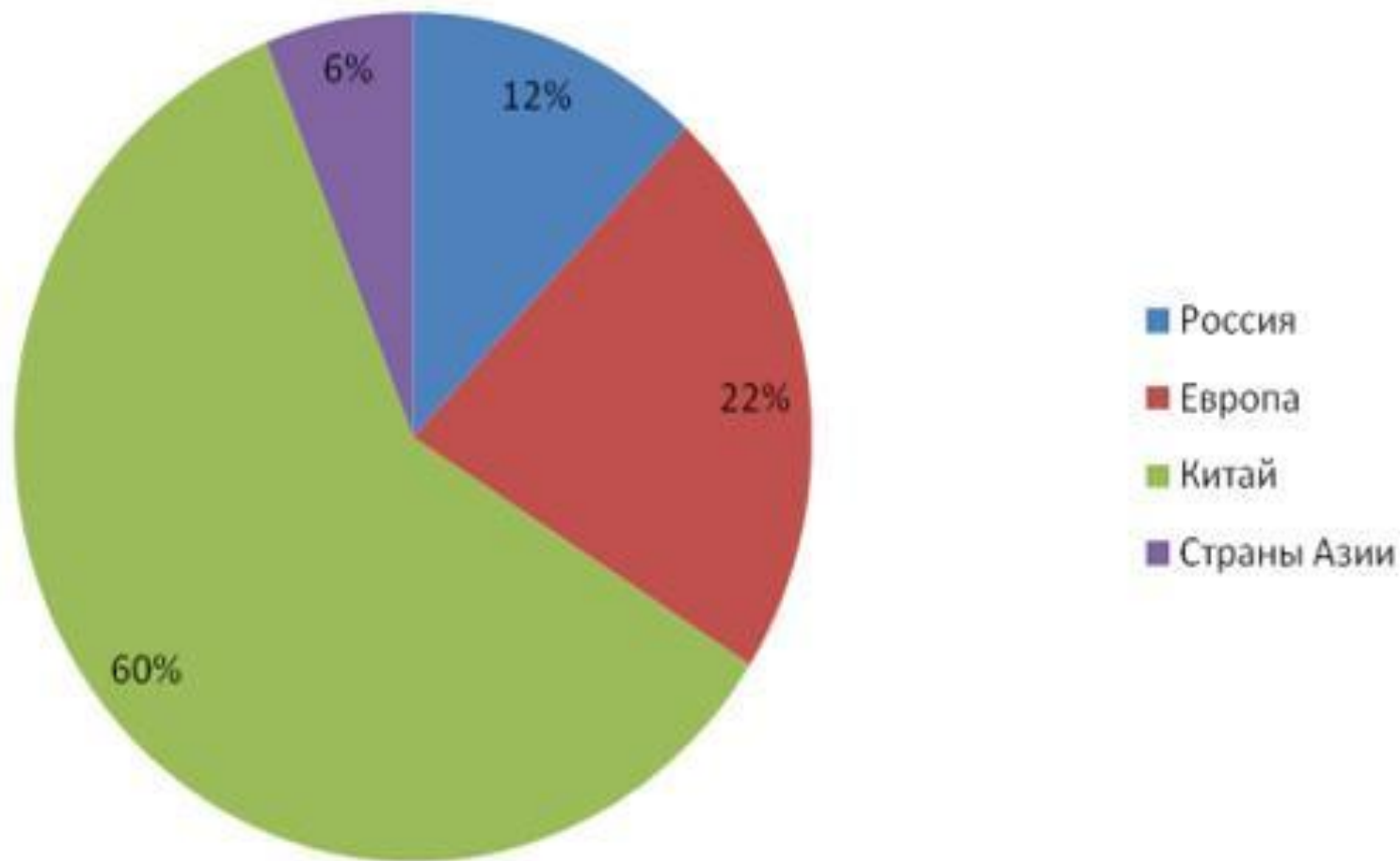


# Анализ рынка современных детских игрушек. Проблемы безопасности и качества при выборе игрушек для дошкольников



Матросова Н.Н.


# Страны-поставщики игрушек на Российский рынок



# Требования к структуре основной общеобразовательной программы дошкольного образования

## Программа должна:

- предусматривать решение программных образовательных задач в совместной деятельности взрослого и детей и самостоятельной деятельности детей не только в рамках непосредственно образовательной деятельности, но и при проведении режимных моментов в соответствии со спецификой дошкольного образования;
- предполагать построение образовательного процесса на адекватных возрасту формах работы с детьми. Основной формой работы с детьми дошкольного возраста и ведущим видом деятельности для них является игра.



# Функциональные особенности игрушек

## Главная функция игрушки заключается в активизации детской деятельности

1. **Игрушки, способствующие социально-эмоциональному развитию** (животные, куклы, транспортные игрушки, наборы для игр в доктора, парикмахера, магазин и т.д.; вспомогательные атрибуты – халаты, руль, головные уборы).
2. **Игрушки, способствующие развитию интеллектуально-познавательных и моторных способностей** (кубики, конструкторы, пазлы, мозаики, лото, домино)
3. **Игрушки, способствующие физическому развитию** и воспитанию детей (мячи, обручи, скакалки, кегли и др.)





# Критерии отбора

1. Простота и доступность.
2. Стимуляция активных действий.
3. Поощрение самостоятельности.
4. Этика, эстетика, культура.



# Важно:

- Связь с окружающей общественной жизнью.
- Связь с культурными традициями своего народа.
- Технические качества: прочность и безопасность



*По мнению докторов, самые лучшие, безопасные и экологически чистые для детей – деревянные игрушки.*

# Тенденции развития рынка современных игрушек

- натурализация и детализация
- дегуманизация
- автоматизация,



# *Психолого-педагогическая экспертиза игрушек и других товаров для детей*

Московский городской Центр психолого-педагогической экспертизы игр и игрушек проводит подготовку к ежегодной церемонии вручения Премии «Игрушка года - «Детские психологи рекомендуют» Экспертиза добровольная и носит рекомендательный характер. Подробнее о задачах и результатах экспертизы можно узнать на сайте [best.psytoys.ru](http://best.psytoys.ru), там же доступен Каталог «Лучшие игры и игрушки 2011»

Покупая игрушку, интересуйтесь о наличии

**Знака качества**

**«Детские психологи рекомендуют»**





# Рекомендации по выбору игрушек



---

- **Обращайте внимание на маркировку игрушки.**

Она должна быть разборчивой и несмываемой.

Согласно ГОСТу 51121-97 "Товары непродовольственные. Информация для потребителя. Общие требования" маркировка обязательно должна содержать название товара и страны-изготовителя, фирмы-изготовителя, адрес, основные потребительские свойства, предупредительные надписи



## **Главное – размер и вес игрушки**

---

- Все, что меньше 4,4 см в диаметре, включая маленькие игрушки или отделяемые части больших игрушек, не должно оказываться в руках детей до 5 лет. Максимальная масса игрушки не должна превышать 400 г для детей до 7 лет и 100 г для детей до года.

## **Не давайте детям надувные шары, а если дали, не оставляйте их без присмотра**

- Одни из самых опасных предметов - сдувшиеся или лопнувшие надувные шары, являющиеся причиной одной трети всех детских смертей, связанных с удушьем. При этом самая большая группа риска - дети до 3-х лет.

## **Не покупайте игрушки без упаковки**

- Весь товар, который выставлен на прилавке без упаковки, не подлежит продаже - он демонстрационный. Прежде, чем дать игрушку детям, обязательно вымойте.



## **Уберите от детей упаковку от игрушек.**


- Современная упаковка для игрушек создается так, чтобы привлечь максимум внимания. Маленькие дети часто принимают ее за саму игрушку и давятся кусочками пленки или картона.

### **Игрушка должна соответствовать возрасту ребенка.**

- Убедитесь, что игрушка соответствует возрасту ребенка, то есть, что она действительно подходит для умственной, физической и эмоциональной нагрузки ребенка. Не покупайте детям младших возрастов игрушки, предназначенные для более взрослых детей.

### **Форма, цвет и материал, из которого изготовлены игрушки.**

- Убедитесь, что у игрушки нет острых углов и шероховатостей. Самым маленьким детям покупайте только литые погремушки. Избегайте покупать игрушки со шнурами более 30 сантиметров. Слишком резкий запах игрушки свидетельствует о том, что красители и другие материалы некачественные. Остерегайтесь покупать слишком яркие игрушки: режущие глаз цвета отрицательно влияют на зрение и нервно-психическую сферу ребенка. Гигиенически обоснованными являются следующие оптимальные цвета для фона: голубой, зеленый, желто-зеленый, желтый, оранжевый, оранжево-красный.

- 
- 
- Проверьте закрепление элементов питания (батареек), ребенок не должен их вынимать самостоятельно.
  - **Новую игрушку обязательно помойте** теплой проточной водой с хозяйственным мылом.





*Спасибо за внимание!*