

The background of the slide is a stylized Union Jack flag, featuring a large white cross on a red field, with blue triangles in the four quadrants. The text is overlaid on this background.

Аналіз економічного стану Великої Британії

Підготувала: Розум Марія

ЕМД-301

Чистый экспорт

-193 118 530 766

(по методологии платежного баланса, долл. США, текущие цены)
в 2015



Чистий експорт

-193 118 530 766

*(по методологии платежного баланса, долл. США, текущие цены)
в 2015*

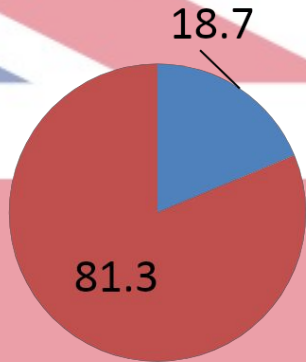
- Чистий експорт (NX) — це величина, на яку закордонні витрати на вітчизняні товари й послуги перевищують витрати країни на іноземні товари й послуги.
- Він є від'ємним, можна зробити висновок, що в країні виробляється недостатня кількість товарів кінцевого споживання. До того ж ринок наповнюють імпортні товари, що веде до зубожіння вітчизняних виробників

Рівень державного боргу до ВВП, %

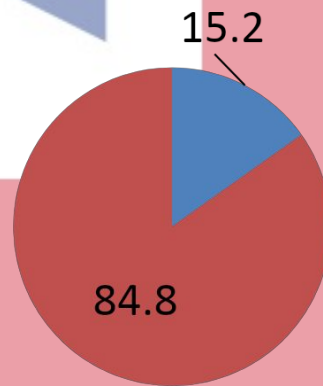
89,0

(в % к ВВП)
в 2016

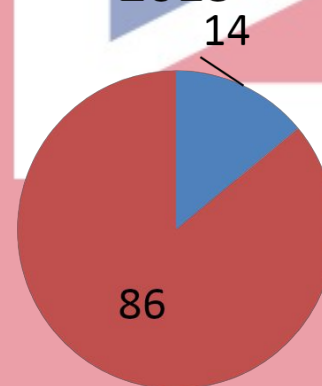
2011



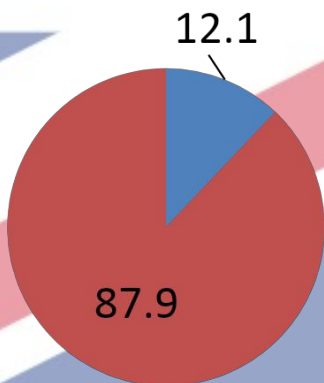
2012



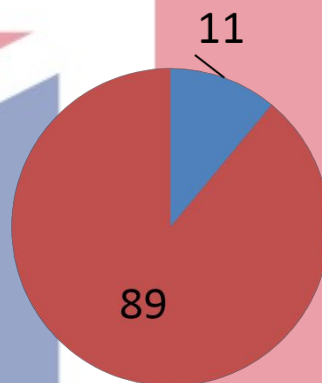
2013



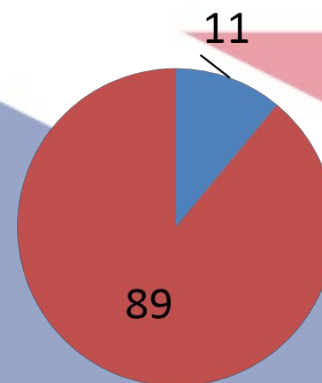
2014



2015



2016



Рівень державного боргу до ВВП, %

89,0

(в % к ВВП)
в 2016

- Проте варто відзначити, що за розміром зовнішнього боргу в 2013 Великобританія займає друге після США місце. Якщо економіка Великобританії продовжить скорочуватися в 2017 році такими ж темпами, то економічну ситуацію Туманного Альбіону можна буде сміливо характеризувати як «потрійну рецесію», з якою британці не стикалися в мирний час, починаючи з

Реальная ставка процент

-1,13
(%)
в 2014



Дата Значение

2014 -1,13

2013 -1,38

2012 -1,02

2011 -1,48

2010 -1,03

2009 -0,87

2008 1,80

2007 2,89

2006 1,64

2005 1,93

2004 1,90

2003 1,26

Реальная ставка процент

-1,13
(%)
в 2014

- Центральний Банк Англії знизив розмір базової процентної ставки до нового історичного мінімуму – з 0,5% до 0,25%.
- Як пояснив рішення Банку Англії його голова Марк Карні, заходи по розширенню стимулів, зроблені за підсумками серпневого засідання, викликані суттєвим погіршенням макроекономічних прогнозів зважаючи на рішення Великобританії покинути Євросоюз (Brexit).
- Комітет по кредитно-грошовій політиці (MPC) підтвердив прогноз зростання ВВП Великобританії на 2016 рік на рівні 2%, але прогноз на 2017 рік був знижений з 2,3% до всього 0,8%, на 2018 рік - з 2,3% до 1,8%.

Процентні ставки за кредитами, %



0,50

(%)
в 2014

Процентні ставки за
депозитами, %

1,6

Процентні ставки за кредитами, %

0,50

(%)
в 2014

- У ці роки країна відчуває на собі фінансову кризу, а новий уряд проводить політику заощаджень, яка призводить до зменшення зайнятості й уповільнення економічного розвитку.
- Комітет по кредитно-грошовій політиці (MPC) підтвердив прогноз зростання ВВП Великобританії на 2016 рік на рівні 2%, але прогноз на 2017 рік був знижений з 2,3% до всього 0,8%, на 2018 рік - з 2,3% до 1,8%.
Передбачається зменшення обсягу попиту на кредити за рахунок зростання % по

кредиту
Процентні ставки за

•1,6

депозитами

Додатки

№	<u>Макроекономічний показник</u>	2011	2012	2013	2014	2015	2016
1.	<u>ВВП на душу населення, в доларах</u>	36853	37775	38873	40474	41499	42514
2.	<u>Темпи приросту реального ВВП, %</u>	1,5	1,3	1,9	3,1	2,2	1,8
3.	<u>Індекс споживчих цін, %</u>	4,5	2,8	2,6	1,5	0,1	0,7
4.	<u>Дефлятор ВВП, %</u>	2	1,5	1,9	1,6	0,4	
5.	<u>Рівень безробіття, %</u>	8,1	8,0	7,6	6,2	5,4	5,0
6.	<u>Чистий експорт, млн. дол.</u>	-152 171	-175 230	-188 971	-201 568	-193 118	
7.	<u>Рівень державного боргу до ВВП, %</u>	81,3	84,8	86	87,9	89	89
8.	<u>Облікова ставка, %</u>	-1,48	-1,02	-1,38	-1,13		
9.	<u>Процентні ставки за депозитами, %</u>	1,65	1,65	1,65	1,7	1,75	1,75
10.	<u>Процентні ставки за кредитами, %</u>	0,5	0,5	0,5	0,5	0,5	0,5
11.	<u>Дефіцит державного бюджету до ВВП, %</u>	-7,6	-5,8	-4,9	-5,1	-5,8	
12.	<u>Обсяг валових міжнародних резервів у місяцях імпорту</u>	16,23	15,23	16,03	15,25	15,75	
13.	<u>Індекс людського розвитку, місце</u>	11	10	13	14	14	
14.	<u>Кредитний рейтинг РА «Moody's»</u>	Aa1	Aa1	Aa1	Aa1	Aa1	
15.	<u>Коефіцієнт Джині, рази</u>	34,37	32,57	31,48	31,19	30,64	