


Муниципальное бюджетное дошкольное образовательное  
учреждение детский сад №9  
«СИНЯЯ ПТИЦА» комбинированного вида  
143982. Московская обл. Г.О. Железнодорожный ул. Чаплыгина д.4  
тел. (495) 527-54-32

**Мастер-класс по теме:**  
**«АНГЕЛ НАДЕЖДЫ»**  
на городского ресурсном центре  
«Нравственно - патриотическое  
воспитание в системе современного  
дошкольного образования»



подготовила  
Воспитатель МБДОУ д/с №9  
Жилина Ольга Викторовна

г.о Железнодорожный  
декабрь 2015г.



**Ангел**-это самый светлый, чистый персонаж, передаваемый всё тепло и доброту своего сердца людям. Ангелы оберегают наш покой и душу . Согласно всем традициям , каждый имеет ангела –хранителя , который следит за тем чтобы человек продвигался вперёд по пути своей духовной реализации. Ангел охраняет нас и помогает нам жить ,поэтому и называется покровителем души.

# Данный мастер-класс предназначен для всех желающих

**Цель:** создание своими руками «ангела надежды» из ажурных салфеток

**Задачи:** познакомить с техникой изготовления ажурной поделки.

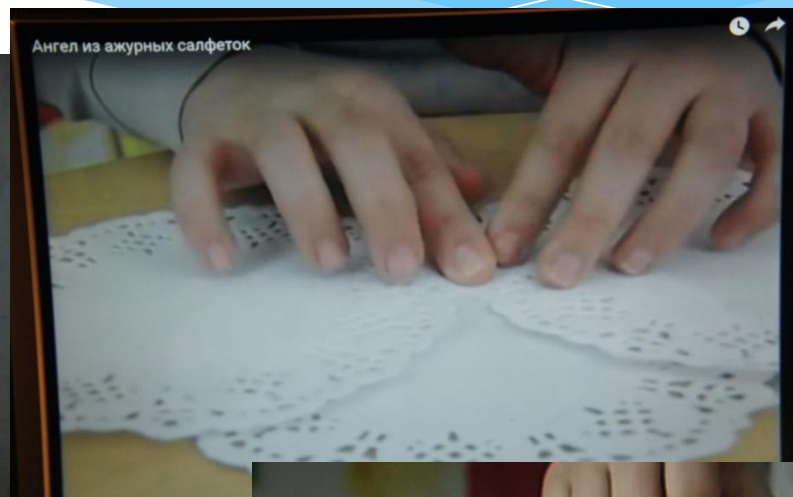
Формировать духовно-нравственного воспитания и чувства сопричастности к культурному наследию своего народа .

Формировать духовно - нравственное развитие , и знакомство с православной культурой и


праздниками. (Масленица , Пасха, Благовещение, Троица, Рождественские Святки) и т.д . Именно на Рождество хотелось бы предложить создать такого ажурного «ангела надежды»



Для работы нужно : 5 ажурных салфеток ,клей ,скотч,  
ножницы и бусины для украшения.





# Делаем ручки ангелу






# Крылья ангела

из ажурных салфеток



# Делаем корону , собираем ангела



# АНГЕЛ ГОТОВ. СПАСИБО ЗА ВНИМАНИЕ!

