

муниципальное бюджетное дошкольное образовательное учреждение
«Детский сад №12»
город Лобня

**Презентация из опыта работы:
«Аппликация из цветной бумаги как
элемент конструирования с детьми
дошкольного возраста».**



Выполнил : Воспитатель
Прилепская Л.И.

2018 год

Актуальность темы, обусловлена необходимостью с дошкольного возраста готовить детей к жизни, т. к. мы живем в век невиданной еще научно – технической революции. И жизнь во всех ее направлениях становится разнообразнее и сложнее, чем дальше, тем больше требует от человека не шаблонных, привычных действий, а подвижности ума, мышления, быстрой ориентировки, творческого подхода к решению больших и малых задач.

Конструирование тесно связано с игрой и является деятельностью, отвечающей интересам детей, через которые можно совершенствовать их умственные и творческие способности.

В процессе целенаправленного обучения у дошкольников наряду с техническими навыками развивается умение анализировать предметы окружающей действительности, формируются обобщенные представления о создаваемых объектах, развивается самостоятельность мышления, формируются ценные качества личности (аккуратность, целеустремленность, настойчивость в достижении цели). Все это позволяет рассматривать конструирование, как эффективное средство подготовки детей к школе.

- **Цель данной работы** – показать необходимость развития конструктивных способностей дошкольников, как фактор готовности к школьному обучению; формировать сенсорные способности детей; развивать мышление, внимание, воображение, творчество, художественный вкус; воспитывать целеустремленность, аккуратность, настойчивость в достижении цели.
- **Задачи** – развивать у ребенка интерес к творческому конструированию в дошкольном возрасте через аппликацию; учить детей наблюдательности, умению сравнивать; приобщению к миру прекрасного.

Термин «конструирование» (от латинского слова *construere* – построение) обозначает построение вообще, приведение в определенное взаимоположение различных предметов, частей, элементов. Под детским конструированием принято понимать разнообразные постройки из строительного материала, изготовление поделок и игрушек из бумаги, картона, дерева и других материалов.

Предпосылками формирования конструктивного творчества детей являются: представления о предметах действительности и умения выделять их пространственные свойства и отношения; детский опыт, включающий разнообразные конструктивные умения и навыки создавать различные варианты одного и того же предмета. В зависимости от того, из какого материала дети создают свои постройки и конструкции, различают:


- конструирование из строительных материалов;
- конструирование из бумаги, картона, коробок, катушек и других материалов;
- конструирование из природного материала.



Конструирование из бумаги :



Конструирование из бумаги — полезный, увлекательный и познавательный вид детской деятельности. Это наиболее популярная разновидность конструирования, которая открывает безграничный простор фантазии малышам. На занятиях в средней группе ДОО воспитанники в ходе работы с ножницами, клеем и разного рода материалами создают оригинальные, яркие поделки.

Бумага — самый простой материал для детского творчества. Работать с ней способны даже дети ясельного возраста, а воспитанники средней группы способны уже творить свои первые шедевры. Дети четырёхлетнего возраста с удовольствием берутся за конструирование, поскольку результат, то есть готовую поделку, они видят сразу по окончании работы и гордятся им, а также возможностью порадовать трудом своих маленьких рук близких и друзей.



Виды конструирования из бумаги:


С детьми младшего и среднего возраста обычно используются самые простые техники. Например: наклеивание на лист цветных квадратов, треугольников, составление из этих фигур картинок, конструирование простейших узоров.



Один из доступных способов конструирования для малышей – складывание фигур из бумажных заготовок, или оригами.

Оригами – древнейшая техника конструирования из бумаги. Она позволяет концентрировать внимание малыша, развивает память, тренирует мышление, а также способствует развитию мелкой моторики, которая тесно связана с дальнейшим умением писать и влияет на развитие речи малыша.

Можно сложить из бумаги фигуры животных, фонарик, или кораблик. Дети более старшего возраста могут справиться со сложными фигурами оригами, например сложить журавля или цветок лотоса.



Еще одна интересная техника работы в детском конструировании из бумаги: **разрывание и сминание**.

Эта техника на первый взгляд довольно примитивна, но на самом деле несет несколько развивающих аспектов. Порвать бумагу в мелкие клочки, или смять большой лист в комочек – развитие мелкой моторики пальцев рук, а также способ снятия накопленного стресса.

С помощью такой техники можно создавать объемные картины или необычные коллажи. Сминание и разрывание доступно малышам с самого раннего возраста, но и дети старшего дошкольного возраста с удовольствием работают в этой технике.





23



10 группа



Обрывная аппликация мозаика — один из видов популярного детского творчества, похожий на мозаику. Ведь и там, и здесь картина постепенно складывается, как мозаика из множества маленьких кусочков-сегментов. Всё максимально просто и доступно, но при этом интересно и занимательно для детей. Контур, нанесённый на картину-фон, стараниями умелых пальчиков медленно превращается в яркую сюжетную картинку.





МБДОУ УРР Д/с ~ 12 10 группа

Необычная, но очень яркая и любимая детьми техника конструирования из бумаги - **форматное конструирование**.

Это практически создание объемной фигуры из шаблонных заготовок.

В форматном конструировании есть одна особенность: многослойность деталей.

Подходит для более старшего возраста.

Другими словами, детское конструирование из бумаги носит не только развлекательный характер. Оно положительно влияет на умственное развитие вашего ребенка, формирует навыки работы с инструментами, бумагой и формами, а также служит неплохим декоративным материалом в организации пространства детской комнаты.

