

Атоматизація звука [л] в кінці слів

Презентація учителя-логопеда
ГДОУ «Кудесниця» Халько І.А.

Цели:

- автоматизировать звук Л в конце слов;
- расширять лексический запас;
- закреплять умение классифицировать предметы;
- упражнять в слоговом и фонематическом анализе слов;
- развивать мышление, внимание и память.

Назови картинку




ВОЛ



МЕЛ



БУЙВОЛ



МУЛ



КОЗЁЛ



ОСЁЛ

Какая картинка лишняя? Почему?




ВОЛ



МЕЛ



БУЙВОЛ



МУЛ



КОЗЁЛ



ОСЁЛ


Назови только те картинку, названия которых состоят из трёх звуков




ВОЛ



МЕЛ



МУЛ




Назови только те картинку, на которых изображены животные



ВОЛ



БУЙВОЛ



МУЛ



КОЗЁЛ



ОСЁЛ

Назови только те картинки, названия которых состоят из двух частей (словосов)



БУЙ-ВОЛ



КО-ЗЁЛ



О-СЁЛ


Назови только те картинки, названия которых состоят из одной части (слова)




ВОЛ



МЕЛ



МУЛ



Назови, запомни картинку




БОКАЛ



СТОЛ



ГОЛ



КАНАЛ



ПЕНАЛ



СТУЛ


Что изменилось?



БОКАЛ



СТОЛ



Что изменилось?





СТУЛ

КАНАЛ

Что изменилось?



ГОЛ




ПЕНАЛ



Назови только те картинки, названия которых состоят из двух частей (слов)



БО-КАП




КА-НАП



ПЕ-НАП



Назови только те картинки, названия которых состоят из одной части (слова)



СТОЛ

ГОЛ



СТУЛ

Назови только те картинки, на которых изображена мебель



СТОЛ



СТУЛ