



ИНТЕРНЕТ - ФЕСТИВАЛЬ
АРТ – УЧИТЕЛЕЙ / ПЕДАГОГОВ
«ДОБРЫХ РУК МАСТЕРСТВО – 2015»

<http://it-n.ru>

ТЕМА: «ЭКОЛОГИЯ И ТВОРЧЕСТВО»

УЧИТЕЛЬСКАЯ
независимое педагогическое издание **Газета**

Мастерская «Лоскутная фантазия»

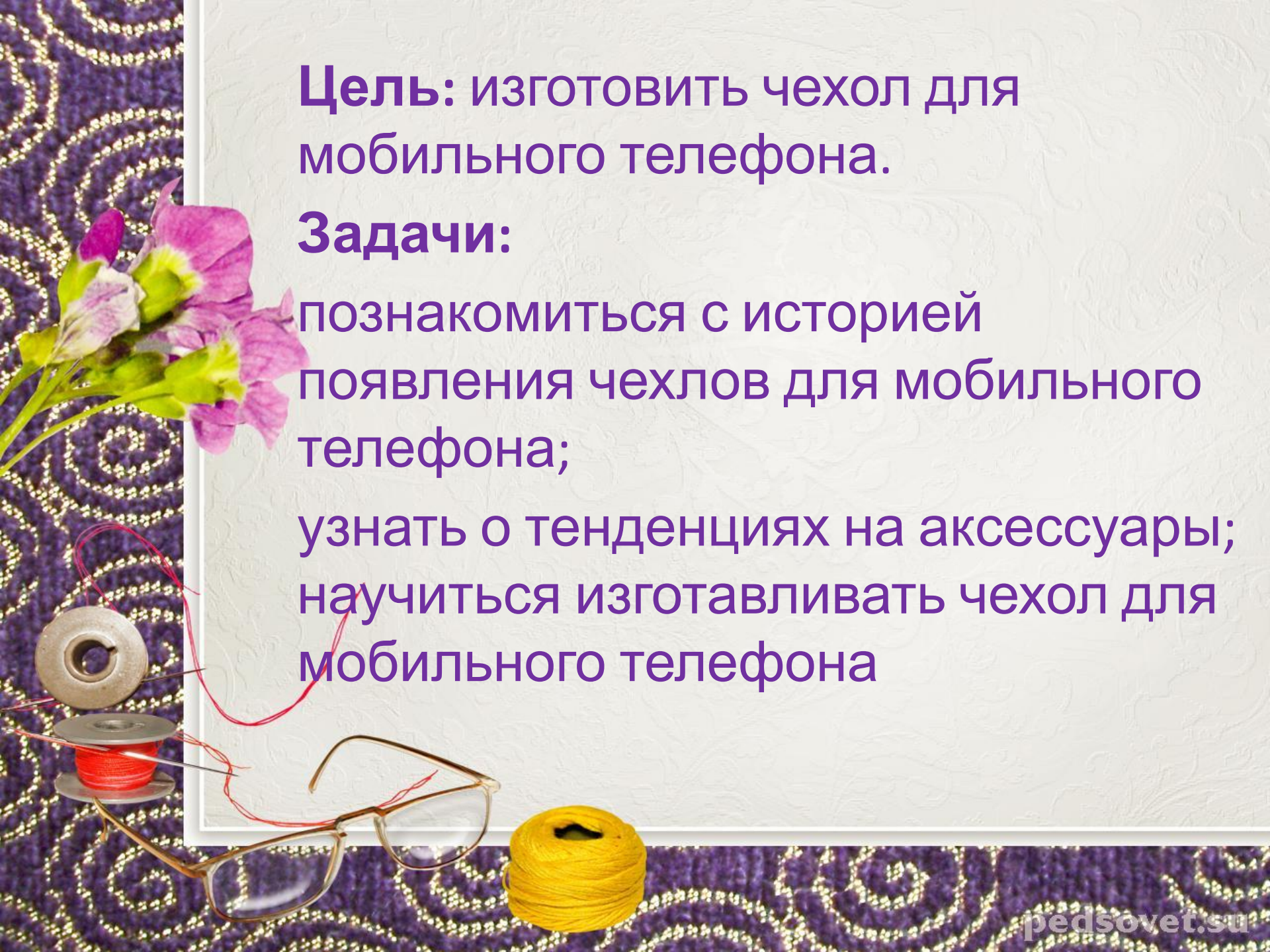
**Изготовление чехла для
мобильного телефона**

Автор Антонова Надежда Назарьевна,
учитель технологии МБОУ СОШ № 1
Энгельсского муниципального района
Саратовской области



АССОЦИАЦИЯ
УЧАСТНИКОВ
РЫНКА
АРТИНДУСТРИИ





Цель: изготовить чехол для мобильного телефона.

Задачи:

познакомиться с историей появления чехлов для мобильного телефона;

узнать о тенденциях на аксессуары;
научиться изготавливать чехол для мобильного телефона

Содержание мастер- класса:

История
появления
чехлов

Тенденции
на
аксессуары

Техника
безопаснос
ти

Технология
изготовлен
ия

Физминутка

Идеи для
творчества



История появления чехлов

Однако первые чехлы не испугали покупателей, несмотря на плохое качество продукции, они активно раскупались российскими покупателями – владельцами сотовых телефонов. Наличие телефона в то время было показателем статуса его владельца



Тенденции на аксессуары

*Мы, исходя из своих
На текущий момент четких
модных тенденций на
аксессуары для мобильных
не существует. Однако при
поиске аксессуара
стремитесь обращать
внимание на качество и
стиль*


современной моде




Техника безопасности при работе с ножницами



Не держи ножницы концами вверх.



Не оставляй ножницы в открытом виде.



При работе следи за пальцами левой руки.



Клади ножницы на стол так, чтобы они не свешивались за край стола.



Передавай ножницы в закрытом виде кольцами в сторону товарища.



Не режь ножницами на ходу, не подходи к товарищу во время резания.

Дальше





Гимнастика для глаз



Идеи для творчества



Используемые источники:

- Шаблон презентации;
- Слайд 6 ТБ при работе с ножницами;
- Слайд 8 Мышка, Панда, Кошечка, Сова, Зайчик, Домик;
- гимнастика для глаз;
- Фото автора.

