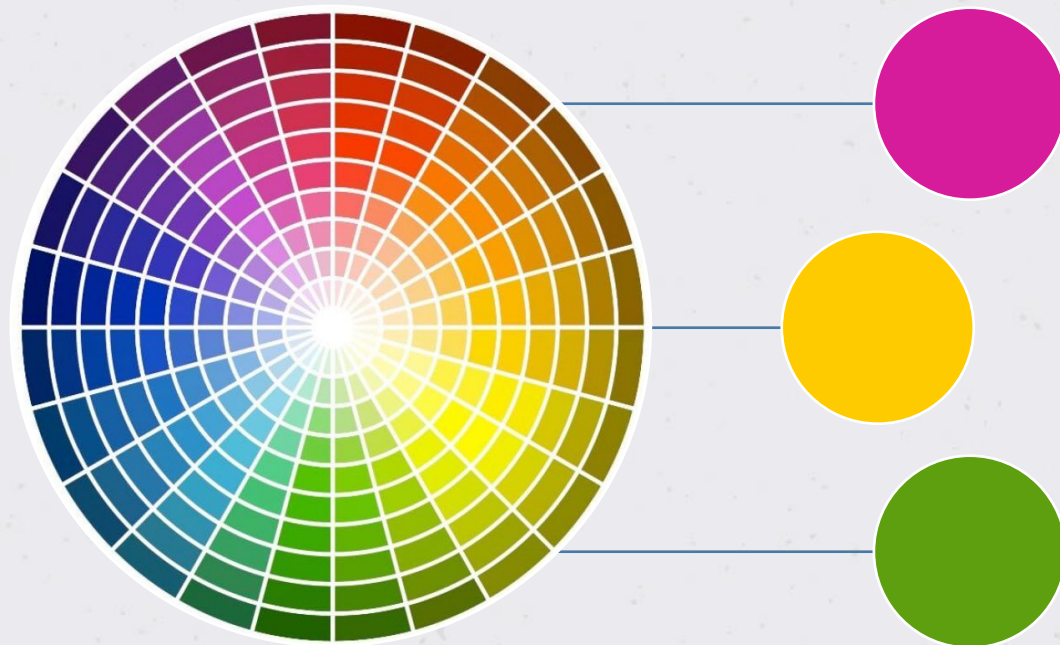


# Авторская игра «Цветовые круги»

Герасимовой Натальи  
Владимировны, педагога  
дополнительного образования по  
изобразительной деятельности в  
«Центр развития ребенка - детский  
сад № 54 «Рябинка» города  
Димитровграда Ульяновской  
области»

# Цель

Развивать коммуникативные, языковые, интеллектуальные и художественные способности в процессе игры



# Задачи

## Формироват ь

знания по  
цветоведению

элементарное  
понятие о  
колорите

## Развивать

цветовосприятие,  
обогащать  
цветовые  
ассоциации

произвольное  
внимание и  
кратковременную  
память детей


## Закреплять

обобщающие  
понятия (теплые и  
холодные цвета и  
оттенки)

знания основных  
мотивов русских  
народных  
росписей

# Направления развития


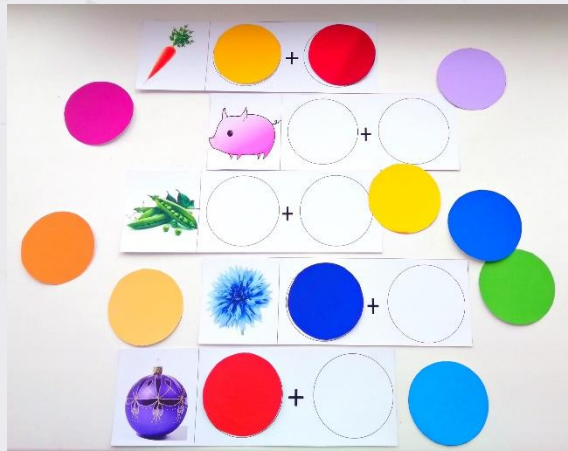




# Материальное обеспечение игры

- Карточки, на которых нарисован предмет определенного цвета и 2-3 пустых круга; разноцветные круги, совпадающие по диаметру с нарисованными на карточке.
- Карточки размером 9x24, кружки диаметром 4 сантиметра
- Разноцветные круги холодного цвета и теплого цвета, круги разной степени насыщенности цвета.
- Иллюстрации различных эмоций, круги разного цвета
- Репродукции картин и круги различного цвета и оттенка
- Изображение осенних листочков, круги различного цвета и оттенка
- Иллюстрации к сказкам и круги различного цвета и оттенка
- Музыкальные произведения различного характера, круги разного цвета
- Черно-белые картинки с изображением времен года.
- Цветовые круги.
- Изображение деревьев в четырех времен года
- Круглые карточки с цифрами
- «Полянки» расписанные по мотивам народных промыслов.
- Иллюстрации различных предметов определенного цвета и оттенка, круги различного цвета и оттенка.

# Игра «Смешай цвета»



# Игра «Собери гусеничку»



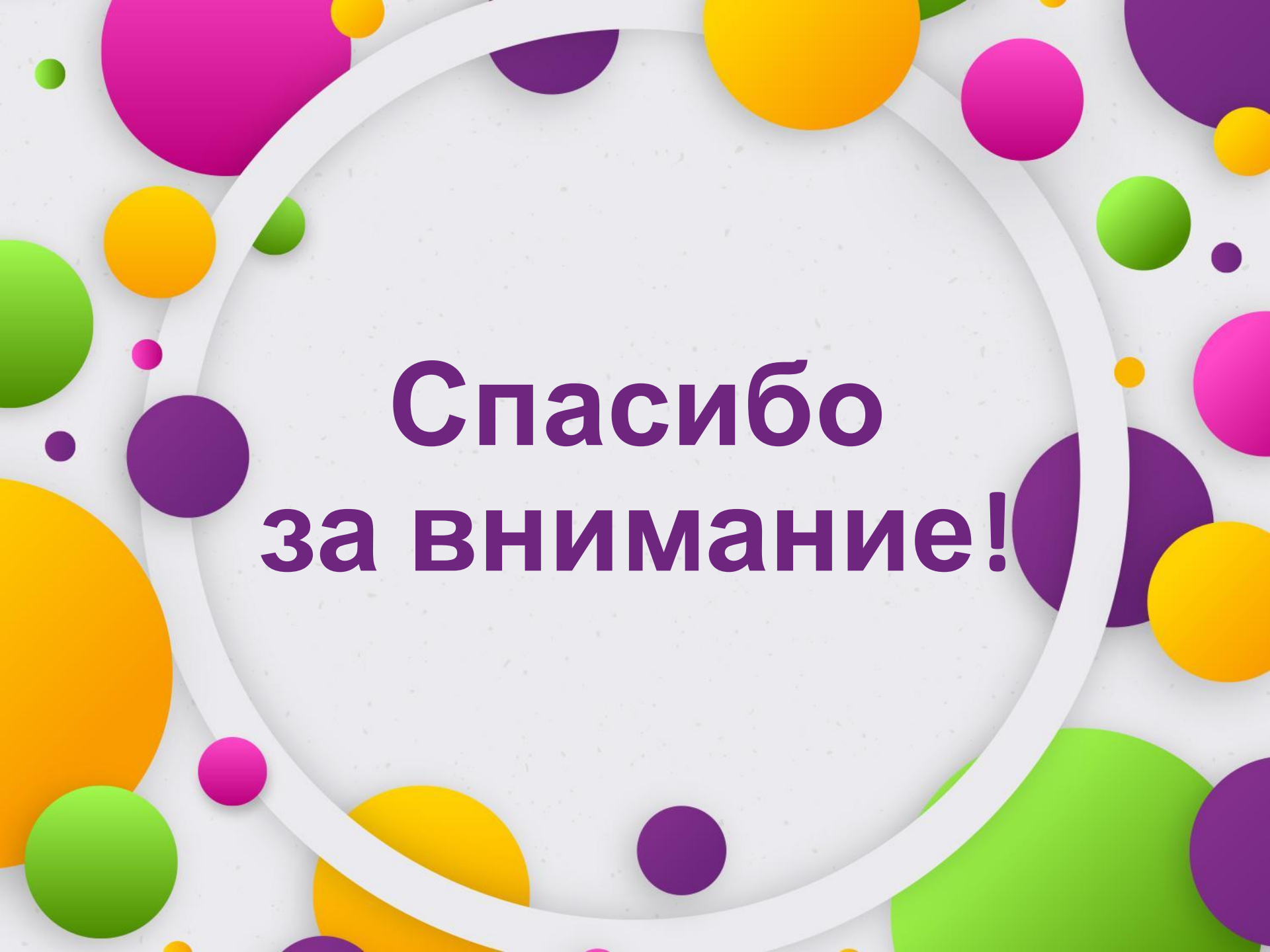
# Игра «Подбери цвет к сказке»





# Игра «Подумай и назови цвет»





**Спасибо  
за внимание!**