


# Базовый осенний гардероб сезона 2015/2016



# Видеоблогер Ксения Вострикова



FALL WARDROBE  
STAPLES

- 
- 1. Определить своё Я (какая ты: строгая, нежная, воздушная, деловая, мягкая)
  - 2. Ревизия гардероба
  - 3. Базовый гардероб (важна структура: образ жизни, стиль)

# Верхняя одежда на осень

- 1. Пальто Over size с широким рукавом
- 2. Кожанная куртка её можно стоит носить с узкими брюками-платьями-грубыми ботинками-джинсовая юбка
- 3. Белое или молочное пальто (основной принцип: светлый верх-тёмный низ)



*1. variants*





- 4.Пончо или кейп. Комбинировать со спортивными вещами. Стиль «городской шик»
- 5.Дождевик (без резиновых сапогов). Носить со спортивной обувью, тимберлендами, кожаными берцами
- 6.Укороченное пальто (имитация платья)

# Базовый гардероб! Какой он должен быть, в идеале:)


- 1. Объёмный свитер (юбка+брюки)
- 2. Серая водолазка (под неё шёлковое платье/брюки с лоуферами)
- 3. Тонкая рубашка (под свитер или тренч)
- 4. Рубашка флисовая в клетку
- 5. Из летней базы отставляем бельевой топ






- 6. Объёмный кардиган One size (под парку)
- 7. Джеггинцы, скини джинсы, тёмные брюки (под свитер или футболку)
- 8. Брюки бананы с завышенной талией
- 9. Юбка миди
- 10. Платье с длинными рукавами

- 11. Тренч миди или макси (синий, оливковый, чёрный)
- 12. Классическое двубортное пальто
- 13. Полуспортивная парка
- 14. Удлинённый бомбер
- 15. Палантин (2/3)
- 16. Шапка (простые цвета)
- 17. Колготки (30/40 ден, ажурные чёрные с продольным рисунком)


- 
- 18. Мужские туфли, ботинки Челси
  - 19. Кеды (серые), кроссовки (белые)
  - 20. Ботильоны (классические на шпильке и с оригинальным дизайном)

- 
- 21. Жакет нейтрального цвета
  - 22. Шерстяные брюки в стиле Одри с завышенной талией.
  - 23. Сумка (клатч, объёмная)
  - 24. Вязанный кардиган

# Важно составлять план покупок на сезон

- Простудите журналы мод
- Модные сайты и блоги
- Найдите 2/3 дизайнеров близких вам по духу и просмотрите их показы
- Сделайте выборку луков
- Определите 2/3 цвета
- Сделайте выборку нескольких предметов гардероба из понравившихся



- 
- Составьте исходя из этого список вещей которые Вам нужно купить
  - Составьте наглядный список этих вещей в виде распечатки, фото или же коллажа

# Дополнения в базовый гардероб

- Отдавайте предпочтение fashion моделям
- Эмоциональный шоппинг оставьте в прошлом
- Осторожнее с распродажей
- Разберите гардероб и выставьте на продажу хорошие вещи которые Вы не носите.



