

# Безопасное детство

---

УЛИЦА

ДОРОГА

ПОЖАР

ДОМ И КОМПЬЮТЕР

ЛЕД И ВОДА

ТЕРРОРИЗМ

Старший воспитатель

Т.А.Маслакова

# ОПАСНОСТИ



- Безопасность детей – это один из самых важных вопросов для родителей. С самого рождения родители стараются **защитить** своего **ребенка - от всего**. Но иногда мы даже не задумываемся – от чего же нужно защитить ребенка. Прежде всего родители должны понять наиболее значимые для ребенка угрозы и опасности в данный момент времени. Ведь в разном возрасте и угрозы разные. И количество опасностей по мере взросления – увеличивается. Конечно же родители не смогут предусмотреть всего и защитить от всего своих детей. Но немного планирования в области безопасности детей – не помешает, и кое – какие меры по защите детей мы обязаны предпринять.



# ТЕРРОРИЗМ


- ▣ **Терроризм** — идеология насилия и практика воздействия на общественное сознание, на принятие решений органами государственной власти, органами местного самоуправления или международными организациями, связанные с устрашением населения и (или) иными формами противоправных насильственных действий.



**Наша задача защитить детей от терроризма!**




# Ребенок и посторонние лица



- **Главная задача** - научить ребенка быть осторожным. Научите детей защищаться. Они должны уметь применять приемы самообороны.
- Общение с незнакомыми людьми должно ограничиваться только дружескими приветствиями.
- Нельзя поддаваться на уговоры незнакомцев, даже если они знают или зовут ребенка по имени.
- Нельзя садиться в машину к незнакомцам.
- Если ты увидел преследующего незнакомца, то подходи к прохожим, и проси защиты и помощи.



# БЕЗОПАСНОСТЬ НА ЛЬДУ И ВОДЕ



**Меры безопасности  
и правила поведения на льду**

\*\*\*\*\*

**РОДИТЕЛИ!**

**НЕ  
ОСТАВЛЯЙТЕ  
ДЕТЕЙ  
БЕЗ  
ПРИСМОТРА!**



- ❑ Нельзя выплывать на фарватер, где ходят суда, и приближаться к ним. Если вы подплывете близко к судну, вас может затянуть под винты.
- ❑ Недопустимы игры в водоемах с удерживанием «противника» под водой — он может захлебнуться.
- ❑ Не стойте и не играйте в тех местах, откуда можно свалиться в воду.
- ❑ Прежде, чем ступить на лед, посмотрите, нет ли поблизости проложенной тропы или свежих следов — лучше двигаться по ним.
- ❑ Следует взять с собой крепкую палку и с ее помощью проверять прочность льда.
- ❑ Если после удара палкой о лед появится вода, нужно сразу же возвращаться к берегу. При этом стараться скользить ногами, не отрывая подошвы ото льда.



# ПРАВИЛА РАБОТЫ НА КОМПЬЮТЕРЕ



- ❑ **1. Правильная поза.** Во время работы за компьютером нужно сидеть прямо напротив экрана, так, чтобы верхняя часть экрана находилась на уровне глаз. Ни в коем случае нельзя работать за компьютером лежа.
- ❑ **2. Защитные средства.** Нужно использовать специальные защитные очки с линзами-светофильтрами.
- ❑ **3. Правильное освещение.** Помещение, где расположен компьютер, должно быть хорошо освещено.
- ❑ **4. Специальная гимнастика.** Во время перерыва рекомендуется делать гимнастику для глаз.
- ❑ **5. Питание.** Очень полезно принимать витамин А. Он отвечает за чувствительность глаз к яркому свету и резкой смене изображения.



# УТРОЗА АВТОТРАНСПОРТА

БУДЬТЕ ВНИМАТЕЛЬНЫ НА ДОРОГЕ! НЕ  
ПРЕНЕБРЕГАЙТЕ ПРАВИЛАМ ДОРОЖНОГО  
ДВИЖЕНИЯ!



# БЕЗОПАСНОСТЬ НА ДОРОГЕ


- Транспорт может представлять угрозу здоровью и жизни детей.



На проезжей части  
Не катайтесь, дети,  
Ни на самокате,  
Ни на велосипеде.

Мчатся по дороге  
Быстрые машины,  
Там вы попадёте  
Прямо к ним под шины.

Повествование закончив,  
Хочу, дружок, сказать тебе:  
Будь осторожен на дороге  
Тогда, поверь, не быть беде!



Из автобуса ты вышел  
Сзади обходи,  
Если хочешь ты дорогу  
Сразу перейти.

Если ехал ты в трамвае,  
Всё наоборот -  
Спереди трамвай обходим,  
Смотрим и вперёд.

А вообще ещё надёжней -  
Лучше обожди,  
И когда отъедет транспорт,  
Вот тогда иди.



## ПРАВИЛА ДОРОЖНОГО ДВИЖЕНИЯ



Если красный  
свет горит,  
Это значит  
путь закрыт!



Желтый -  
подожди чуть-чуть,  
Будь готов  
продолжить путь!



А зелёный свет  
горит,  
Это значит  
путь открыт!





# ПРИЧИНЫ ВОЗНИКНОВЕНИЯ ПОЖАРОВ

- Пожарный номер — **101**
- **Не берите в руки спички!**  
Чтобы лес, звериный дом,  
Не пылал нигде огнём,  
Чтоб не плакали букашки,  
Не теряли гнёзда пташки,  
А лишь пели песни птички,  
Не берите в руки спички!
- **Уходя тушите свет!**  
Знай, любые провода  
Повреждённые – беда!  
Ведь они опасны слишком –  
Замыкание как вспышка!
- Дать друзьям такой совет  
Просто каждый может:  
Уходя тушите свет  
И приборы тоже!



# ПРАВИЛА БЕЗОПАСНОСТИ ПРИ

## ПОЖАРЕ

- Очень важные правила!  
Чтобы пожаров избежать,  
Нужно много детям знать.
- Деревянные сестрички  
В коробочке — это спички.  
Вы запомните, друзья,  
Спички детям брать нельзя!
- Если увидишь огонь или дым,  
Скорее звони, телефон — 01.
- Если слаб огонь, скорей  
Ты водой его залей.
- Но не вздумай воду лить  
Там где электричество,  
Телевизор и утюг,  
Миксер и розетку  
Обходите стороной  
Маленькие детки.

### ПРАВИЛА ПОЖАРНОЙ БЕЗОПАСНОСТИ



- Пользуйся только исправными электроприборами! Не оставляй их включёнными!
- Не дотрагивайся до проводов и электроприборов мокрыми руками!
- Не играй с розетками!
- Уходя из дома, гаси свет и отключай электроприборы!
- Не играй с огнём (спичками, зажигалками, свечами)!
- Не пользуйся без взрослых горючими жидкостями (аэрозолями, ацетоном, бензином, керосином)!
- Не оставляй включённую плиту без присмотра. Не включай её без необходимости!
- Не пользуйся без взрослых хлопушками, фейерверками, бенгальскими огнями!

# КВАРТИРНЫЕ ОПАСНОСТИ



## □ Советы для родителей:

□ **Важно обеспечить безопасность детей дома.** Сколько «пиковых» местечек спрятано в любимом жилище? Как эти места обнаружить и уберечь ребенка от опасности?

### □ **1. Провода и розетки**

Для изоляции розеток применяйте специальные заглушки. Обязательно применяйте средства защиты от электричества в квартире, не пренебрегайте ими.

### □ **2. Окна**

Независимо от этажа, на котором находится квартира, нужно не подпускать ребёнка к окнам. Даже сидение на подоконнике является опасным делом.

### □ **3. Кухонная территория**

Кухня – помещение, буквально напичканное опасными предметами. Ни в коем случае не оставляйте ребёнка одного на кухне.



# ВЫВОД:

- Безопасность детей зависит от многих факторов, которые были указаны в данной презентации. Если соблюдать правила безопасности тогда у ребенка будет **БЕЗОПАСНОЕ ДЕТСТВО**, ведь детство – самая счастливая и беззаботная пора.

