


□ Уважаемые родители!

▶ Памятка о комендантском часе

- С 20 мая 2008 года в Российской Федерации фактически введен комендантский час для несовершеннолетних детей. В частности, **закон «О мерах по профилактике безнадзорности и правонарушений несовершеннолетних»** предусматривает, что дети в возрасте от 7 до 18 лет не могут появляться в общественных местах без сопровождения родителей или законных представителей с 22:00 до 06:00.




□ Итак, в ночное время без сопровождения родителей, заменяющих их лиц или лиц, осуществляющих мероприятия с участием детей, подросткам до 18 лет запрещено находиться в общественных местах, к которым относятся:

□ — улицы, площади, парки, скверы;

□ — стадионы, детские и спортивные площадки, пляжи;

□ — кладбища;

- 
- — дворы, места общего пользования многоквартирных домов — подъезды, лестничные площадки, лифты;
 - — транспортные средства общего пользования, вокзалы, станции, речные порты, аэропорты;
 - — объекты для обеспечения доступа к Интернету, предприятия торговли и общественного питания, развлечения, досуга, где предусмотрена продажа алкогольной продукции и пива.

□ Ночным признано время с 22 до 6 часов .

Что будет, если сотрудники полиции обнаружат ребенка в неполюженном месте в неполюженное время? В случае обнаружения ребенка в ночное время без сопровождения законных представителей, полиция устанавливает личность несовершеннолетнего, его адрес проживания, телефон, данные о родителях. После этого нарушителя доставляют домой. В случае невозможности установить местонахождение родителей, несовершеннолетнего доставляют в специализированное учреждение. На родителей ребенка составляют административный протокол, который направляется на комиссию по делам несовершеннолетних и защите их прав, которой принимается решение о размере штрафа. За нарушения требований по «комендантскому часу» родителям могут вынести предупреждение или наложить на них штраф от 300 до 500 рублей. Должностное лицо, допустившее пребывание ребенка на «запретном» объекте, заплатит за это штрафом от 3 до 5 тысяч рублей, юридическое лицо — от 15 до 25 тысяч рублей.

ОСТОРОЖНО-КЛЕЩИ!

Памятка для родителей



Пик численности клещей-МАЙ, ИЮНЬ, АВГУСТ, СЕНТЯБРЬ



Активнее всего клещи при температуре воздуха около + 20°C и влажности 90-95%

ИЗЛЮБЛЕННЫЕ МЕСТА ОБИТАНИЯ КЛЕЩЕЙ

Лиственные и смешанные леса с густой травой.

Влажные места (около водоемов), поэтому они более активны утром, когда еще не очень жарко.

Клещи предпочитают тень, поэтому их много в логах и лесных оврагах.


Особенно много клещей вдоль тропинок и дорог на высоте от 25 до 50 см.

СПОСОБЫ ЗАЩИТЫ ОТ КЛЕЩЕЙ

наличие
головного убора

не срывать ветки

ноги полностью прикрыты, брюки заправлены в носки или сапоги



не рекомендуется передвигаться по высокой траве и низкорослым кустарникам

одежда с длинным рукавом, плотно прилегающим к запястью

одежду обработать репеллентами, отпугивающими клещей

После похода по лесу необходимо:

- проверить (стряхнуть) как верхнюю одежду, так и нижнее белье;







НЕ ОСТАВЛЯЙТЕ НАС ОДНИХ!



Что нужно делать для того, чтобы избежать пожара от детской шалости с огнем:

- рассказывайте детям о пожаробезопасном поведении;
- будьте примером во всех ситуациях, связанных с соблюдением правил пожарной безопасности;
- не оставляйте спички в доступном для детей месте;
- не поручайте детям разжигать печи, газовые плиты, самостоятельно включать электробытовые приборы;
- следите, чтобы дети не разжигали костры;
- уходя из дома, не оставляйте малолетних детей без присмотра взрослых;
- организуйте ребенку интересный досуг.

Научите ребенка правильным действиям при пожаре. При обнаружении пожара или признака горения (задымления, повышенной температуры, запаха гари и т.п.) ребенок любого возраста должен немедленно покинуть помещение. Сообщить о пожаре взрослым или в пожарную службу по телефону **101** или **112**.

Очень важно, чтобы дети запомнили эти советы. Личным примером учите, детей соблюдению правил пожарной безопасности. Только большой заботой о наших детях мы сможем предупредить пожары от детской шалости с огнем, сохранить свой дом, имущество и самое дорогое – жизнь ребенка.

ОСТОРОЖНО, ТОНКИЙ ЛЕД!

Если ваш ребенок
попал под лед,
вызовите службу спасения
со стационарного телефона **01**
с мобильного телефона **101**



НЕ ПАНИКУЙТЕ!
ВЫЗОВИТЕ
СПАСАТЕЛЕЙ!



Если ваш ребенок
провалился под лед:

1. От берега бросьте ему веревку, шарф или длинную палку.
2. Попробуйте аккуратно подползти к ребенку, подать руку и вытащить за одежду.
3. Действовать нужно решительно, смело, быстро, поскольку ребенок теряет силы, замерзает и может утонуть.
4. После извлечения ребенка из ледяной воды его нужно согреть

**ВЗРОСЛЫЕ И ДЕТИ, СОБЛЮДАЙТЕ ПРАВИЛА
ПОВЕДЕНИЯ НА ВОДНЫХ ОБЪЕКТАХ!
ВЫПОЛНЕНИЕ ЭЛЕМЕНТАРНЫХ МЕР ОСТОРОЖНОСТИ - ЗАЛОГ
ВАШЕЙ БЕЗОПАСНОСТИ!**

ВНИМАНИЕ, РОДИТЕЛИ!

НЕ ОСТАВЛЯЙТЕ ДЕТЕЙ БЕЗ ПРИСМОТРА!

Оставшись без присмотра родителей и старших, не зная мер безопасности, дети играют на обрывистом берегу, а иногда катаются на льдинах в водоеме.

Такая беспечность порой кончается трагически.

ВЕСНОЙ НУЖНО УСИЛИТЬ КОНТРОЛЬ ЗА МЕСТАМИ ИГР ДЕТЕЙ!

Министерство образования и науки Алтайского края
ГУ МЧС России по Алтайскому краю



ОПАСНОСТИ ВЕСЕННЕГО ЛЬДА

Опасные места водоемов

у зарослей камыша и тростника

в местах скопления снега

у береговой линии

у стоков заводов или ферм

в местах бияния ключей и впадения ручьев в реки

СПАСАТЕЛЬНЫЕ ПРЕДМЕТЫ


- доска
- лестница
- веревка с узлами
- связанные шарфы или ремни
- большая ветка
- багор

© Издательство ЕСПТА

Что делать в экстренной ситуации



Разведите костер и обогрейте пострадавшего. До прибытия спасателей постарайтесь найти ему сухую одежду



Не поддавайтесь панике! Берегите силы. Наползайте на лед с широко расставленными руками. Делайте несколько попыток

При спасении действуйте решительно, но осторожно. Подбадривайте спасаемого. Спасательный предмет подавайте с расстояния 3-4 метра

**Среднесуточная аудитория
Российского Интернета
(Рунета) достигла 52,2 млн
человек, что составляет 45%
населения.**

**Ежедневная детская
аудитория Рунета: 13-16 лет;
самые "любимые" детьми
ресурсы - социальные сети
(78%); в них проводится до 60
минут в день.**



**Средний возраст начала самостоятельной работы в Сети -
10 лет и сегодня наблюдается тенденция к снижению
возраста до 9 лет;
30% несовершеннолетних проводят в Сети более 3 часов в
день (при норме 2 часа в неделю!)**

ОПАСНЫЕ ГРУППЫ!!!

- «Киты плывут вверх»,
«Разбуди меня в 4:20»,

«f57»,

«f58»,

«Тихий дом»,

«Рина»,

«Ня.пока»,

«50 дней до моего...»...



Советы по безопасности в Интернете

Опасности. Расскажите своим детям об опасностях, существующих в Интернете, и научите правильно выходить из неприятных ситуаций.

Компьютер. Повысьте уровень общей безопасности Вашего компьютера.

Время. Следите за достижением равновесия у вашего ребенка между временем, проводимым в Интернете и вне его.

Правила. Обсудите внутрисемейные правила пользования Интернетом.

Этикет. Научите детей уважать других в Интернете.



Помните!

- Дети поступают не так, как мы им говорим,
- а так как мы поступаем сами