

БЕЗОПАСНЫЙ НОВЫЙ ГОД-2013



Волошина Наталья Ивановна
Учитель начальных классов



МКОУ « Воскресенская
СОШ» Калачинского района

Мы вам расскажем как
весело и без происшествий
встретить новый год


Близятся новогодние праздники.

*Зачастую мы не уделяем должного
внимания элементарным правилам
безопасности* Но есть правила на
свете

Должны их знать все дети

Не зажигайте на елке
свечи





Не зажигайте на елке
бенгальские огни



Не используйте
самоделные
электромгирлянды




Нельзя ватой обкладывать
подставку и украшать ветки
и игрушками из неё



**Не пускай салют без
спроса!**



Во избежание Всяких бед
Огню на елку хода нет






Телефоны службы спасения



03

01





Первая ПОМОЩЬ



Ну, а какие праздники без фейерверков?

Зачастую мы не уделяем должного внимания элементарным правилам безопасности при обращении с пиротехникой.

Самой частой травмой, получаемой при использовании петард, хлопушек и бенгальских огней, являются ожог

ПЕРВАЯ МЕДИЦИНСКАЯ ПОМОЩЬ ПРИ ТЕРМИЧЕСКИХ ОЖОГАХ

Термический ожог — повреждение тканей организма человека в быту, на производстве и в военной обстановке вследствие местного воздействия на них высокой температуры.

ДЕЙСТВИЯ ПРИ ОКАЗАНИИ ПОМОЩИ

1



Прекратить воздействие поражающего фактора (переместить пострадавшего, потушить тлеющую одежду)

2



Подставить ожог под холодную воду (приложить к нему пакет со льдом или гипотермический пакет)

3



Накрыть ожог чистой сухой тканью, на которую сверху положить холод

4



Дать пострадавшему обезболивающее средство (например, анальгин)

5



Предложить пострадавшему обильное теплое и сладкое питье

6



Вызвать «скорую помощь» (доставить пострадавшего в лечебное учреждение)

КАТЕГОРИЧЕСКИ ЗАПРЕЩАЕТСЯ

Смазывать ожоги маслами и мазями, присыпать

Удалять с применением усилий прилипшие к ожогу

Вскрывать образовавшиеся пузыри и отдирать

Урок безопасности в 3 классе



Бенгальские огни

- Учимся правильно держать бенгальские огни.





Разобрали ситуацию

**Можно ли использовать
вату**



Учились

**Правильно устанавливать
пиротехнику**

Благодарим за
внимание !

Страницы нашей работы
закончены. С новым
годом!

3 класс.





Поздравляем с новым
годом !

Пусть снежинка
пушистого снега
Поцелует вас в