



**Джек рассед терьер**

**Достоинства**  
**Привязчив**  
**Удобного**  
**размера**  
**Надежный**  
**Служности**  
**Стая таких**  
**собак не знает**  
**удержу**


**Стандарт Джек рассел**  
**терьера:**

**Рост в холке — 25-30 см, вес —**  
**5-6 кг.**

**Окрас: преобладает белый цвет,**  
**присутствуют чёрные и/или**  
**рыжие отметины (от самых**  
**светлых оттенков до**  
**насыщенного каштанового).**

**Шерсть: существует три**  
**разновидности: гладкая,**  
**жесткая или с надломом.**

**Щенки Джек рассела**  
**терьер**




**Этот пёс занял 1 место**



## Общее описание породы, характер

**С этим обаятельным улыбчивым псом вы, наверняка, уже знакомы. Он блестяще сыграл самого себя (а кого же еще!) в фильме «Маска», а также в ряде других кинолент.**



**Джек рассел терьер — относительно молодая порода. Она была выведена в Великобритании около 200 лет назад. В чем же секрет растущей популярности Джек рассел терьеров? Объяснить словами это крайне сложно — в этой собаке нет ни грациозности добермана, ни убедительности мастифа, ни декоративности комнатных пород. Говоря прямо, Джек рассел терьер собрал в себе все самые забавные собачьи черты и выглядит очень своеобразно — невысокий рост, короткие кривые лапки, торчащие брови и невероятно озорные, чуть хитроватые глаза. Есть в этом терьере какое-то незатейливое очарование крестьянина, и это не случайно.**

**Дело в том, что создатель этой породы собак, пастор Джон (Джек) Рассел (1795-1883), ставил перед ней сугубо прагматичные задачи. Он хотел создать идеального охотника на лис и других мелких животных, поэтому самое большое внимание уделял таким качествам, как охотничий азарт, бесстрашие и способность легко проникать в норы. Поэтому ростом Джек рассел терьер невелик — от 25 до 30 сантиметров. В целом, эта порода немного напоминает фокстерьера — собаку со схожими охотничими функциями. Чтобы усилить охотничьи качества, к терьерам Джон Рассел примешивал кровь бойцовых собак, например, буль-энд-терьера.**

**Экстерьеру собаки селекционер не уделял ни малейшего внимания. Поэтому, можно сказать, что внешность Джек рассел терьера сформировалась по принципу «как бог на душу положит». И именно благодаря этому элементу стихийности, мы получили одну из самых харизматичных и обаятельных собак в мире. Веселость, живость, проворство и редкая сообразительность Джек рассел терьера — это именно те достоинства, за которые мы его любим. У этой собаки полностью отсутствует агрессия к людям, он отлично подходит семье с ребенком, которому с удовольствием составит компанию в активных играх.**

**А вы когда-нибудь видели щенков Джек рассел терьера? Диву даешься, как из этих изящных фарфоровых статуэток с трогательными кроткими мордашками получаются энергичные, бойкие и смелые взрослые собачки.**

## **Выбор щенка**

**Итак, вы спите и видите себя в роли счастливого обладателя Джек рассел терьера, а воображение рисует сцены совместных игр и прогулок. Однако, прежде чем вы решите познать все радости материнства, посоветуйтесь с семьей и крепко подумайте о том, сможете ли вы обеспечить своего щенка достаточным вниманием. Как уже было сказано, джек рассел терьер — обладатель неугомонного темперамента, который необходимо компенсировать спортом и продолжительным**

### **Выгулом.**

**Выбор щенка следует в специализированном питомнике, чтобы избежать неприятных сюрпризов со здоровьем и экстерьером. Учтите, что если вы хотите принимать участие в выставках, то вам нужна собака с метрикой РКФ. Собаки с метрикой SKOP не могут участвовать в выставках РКФ.**

**Изучите родословную будущего питомца, познакомьтесь с мамой и, по возможности, с папой. Обратите внимание на то, в каких условиях растет щенок. Места содержания должны быть опрятными, чистыми и достаточно просторными для щенячьих игр. Пол помещения, в котором находятся малыши, должен быть нескользким, чтобы не подвергать их травмам.**

**Разумеется, выбор щенка — это, прежде всего, выбор сердца, однако, приобретая породистую собаку, прислушаться к голосу рассудка полезно и даже необходимо.**

**Особое внимание следует обратить на характер щенка. Джек рассел терьер не должен демонстрировать ни трусости, ни агрессии, ни апатии. Типичные черты характера этой породы — активность, жизнерадостность и любознательность.**

**Далее следует осмотреть щенка на предмет его физического здоровья. У здоровой собаки должен быть мокрый и блестящий нос (без каких-либо выделений), чистая попа, упругий, мягкий живот и нормальный стул. Имеет смысл прощупать хвост собаки по всей длине (на нем не должно быть перегибов), а также проверить ребра на предмет отсутствия бугорков. Обязательно посмотрите прикус и убедитесь в наличии всех зубов (соответственно возрасту)**

## **Виды, стандарты и разновидности**

**Внешне джек рассел терьер — это небольшая, сильная и гибкая собака прямоугольного формата с глубокой грудью и сильной шеей. У собак этой породы плоский, умеренно широкий череп, сужающийся к челюстям; переход ото лба к морде заметный, но не слишком выраженный. Глаза у джек рассел терьеров маленького размера (ни в коем случае не выпуклые), темного цвета, с внимательным выражением. Края век и мочка носа пигментированы черным цветом. Идеальными считаются уши небольшого размера, приподнятые на хрящах, с опущенными вниз кончиками, которые плотно закрывают слуховой проход. Купирование**

**хвоста предельно нежелательно. Владелец гарантирует вам**

## **Особенности содержания, уход, здоровье**

**Джек рассел терьер не прихотлив в еде, не требует особого ухода за шерстью, очень чистоплотен и, что немаловажно, не имеет характерного запаха «псины». Однако, не нужно думать, что это собака для ленивых. Помните, что джек рассел терьер — это рабочая порода, к тому же очень темпераментная и веселая, поэтому ей постоянно необходимы движение и свежий воздух. Джек рассел терьер обожает бегать, прыгать, рыть ямки, играть в спортивные игры, а вот от скуки вполне может начать портить вещи.**

**При кормлении Джек рассел терьера важно учитывать, что эта собака имеет склонность к полноте, поэтому ее рацион и режим питания нужно взять под строгий контроль. Кормить собаку следует не чаще двух раз в день — утром и вечером.**

**В отношении ухода за шерстью Джек рассел терьер — идеальный питомец. Достаточно один раз в неделю чистить его жесткой щеткой. Несмотря на «непрактичный» окрас, шерсть этих собак обладает способностью к самоочищению. Мыть Джек рассел терьера нужно только при действительно серьезном загрязнении.**

**Некоторого внимания требуют уши и зубы Джек рассел терьера — их следует регулярно осматривать и чистить (уши — ватной палочкой, а зубы — «собачьей» зубной щеткой).**





































***Как дрессировать собаку ?***

## **Итак, как же дрессировать собаку?**

Приобретая собаку, обязательно нужно задуматься о дрессировке. Собака просто обязана, подчинятся хозяину, и знать, как минимум, несколько обязательных команд. Недрессированная собака ведет себя согласно инстинктам, биологическим потребностям и воздействиям окружающей среды. Для того чтобы правильно и с успехом дрессировать животное, нужно для начала хорошо понять все особенности поведения собаки, изучить хотя бы основные правила дрессировки собак. Собаки, благодаря своей высокоразвитой нервной системе, довольно легко поддаются дрессировке, что позволяет использовать собак в охоте, цирке и прочих отраслях.

Самая главная цель в дрессировке – возможность управлять собакой, добиваться от собаки волнения определенных задач. Для собаки, которая будет жить в доме и не использоваться для служебных целей, будет достаточно изучить основные команды.

Первой командой, которую должен усвоить щенок – это его **кличка**. Кличка собаки не что иное, как звуковой сигнал, подаваемый хозяином для того, чтобы привлечь внимание собаки. Кличка должна быть короткой, звучной. Нельзя искажать кличку собаки, нельзя произносить кличку с угрожающей интонацией и ни в коем случае, нельзя повторять кличку перед каждой командой, так как такое действие приучает животное отвечать на команду действием только при сочетании команды и клички. Второе, к чему нужно приучить собаку, особенно в городских условиях – **ошейник**, **поводок**, **намордник**. Приучение нужно начинать в щенячьем возрасте с ошейника, который надевают собаке. Сначала щенок будет недоволен, но совсем скоро привыкнет к ошейнику и не будет его замечать. Когда собака будет спокойно реагировать на ошейник, можно начинать приучение к свободному движению на поводке. Для начала нужно использовать легкий поводок, достаточно длинный, чтобы не вызывать у животного дискомфорт. Нельзя разрешать собаке играть с поводком, грызть его, также не стоит наказывать животное при помощи поводка. К наморднику приучают взрослую собаку. Перед тем, как выйти гулять, хозяин должен бросить в намордник лакомство и произнести команду «Намордник» разрешить собаке съесть угощение. Если собака противится наморднику, то нужно её отвлечь играми, пробежками, дать лакомство через намордник. И постепенно увеличивать время пребывания в наморднике.



## Основные команды



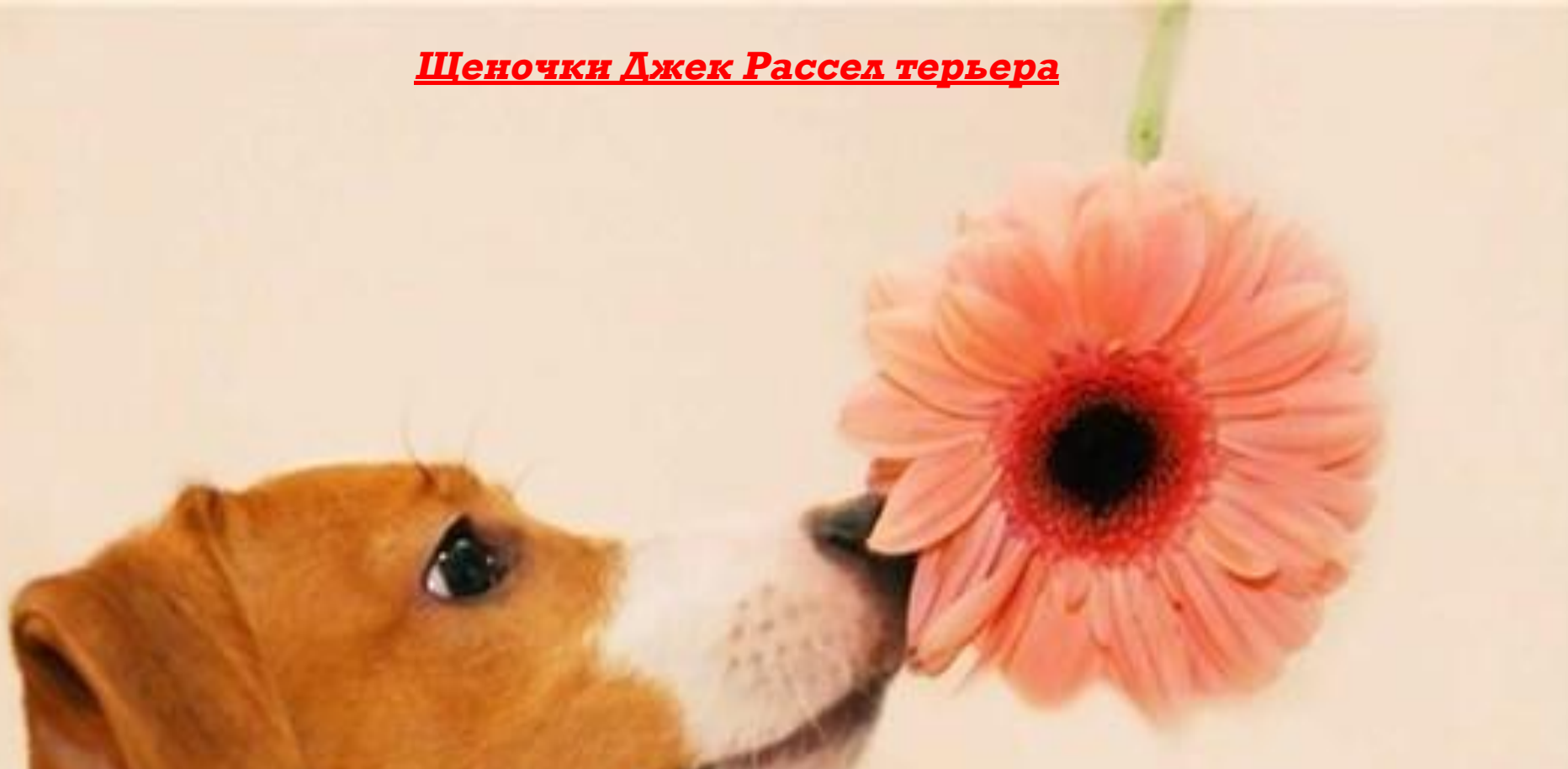
Команда **«КО МНЕ»** является важной для городской собаки. Для того, чтобы научить собаку этой команде, нужно выгуливая собаку на длинном поводке, подать команду **«Ко мне!»** и одновременно потянуть собаку к себе, после чего дать ей лакомство, погладить, похвалить. Если собака медленно подходит, можно отбежать от неё, и мягко натягивая поводок, повторяя команду показать лакомство. Нельзя часто произносить кличку собаки, нельзя применять болевые раздражители, собака начинает бояться подходить к хозяину. По мере того, как собака начинает вникать в то, что от неё хотят, можно увеличивать расстояние от собаки, вырабатывая команду в различных местах и в разное время суток.

Команда **«Фу»** вырабатывается для того, чтобы остановить нежелательные действия собаки. Для приучения к этой команде, нужно подобрать участок с раздражителями, собака должна быть на длинном поводке. При попытке собаки наброситься на раздражитель, хозяин должен дать команду **«Фу!»** и дернуть поводок. Важно помнить, что сила рывка поводка должна соответствовать размерам собаки. Как только собака перестанет совершать нежелательные действия нужно её похвалить и дать лакомство. Не стоит сильно дергать поводок и использовать строгий ошейник.

Вот основные команды, которые нужно знать собаке, которая будет жить в городе. Но хозяин может самостоятельно научить животное и остальным командам, было бы желание.



# Щеночки Джек Рассел терьера







**В**

**этом случае говорите :**

**фу**



а в  
этом:  
хорошо  
или  
молодец



**конец!**



Питомник  
"Ривьера Ди Флер"