




БИЗИБОРД – РАЗВИВАЮЩАЯ ПАНЕЛЬ

Галимзянова У.В.


Бизиборд стал широко известен благодаря итальянскому педагогу Марии Монтессори, которая первой доказала влияние игр со шпингалетами, розетками и замками на развитие мелкой моторики.

**Совместно с родителями наших воспитанников мы
смастерили вот такой бизиборд**



Описание:

1. Зеркало, чтобы ребятишки могли увидеть свое отражение;
2. Выключатели – один закреплён горизонтально, другой-вертикально, для нажатий и переключений;
3. На тесемке закреплены деревянные бусины двух цветов, которые можно двигать в разные стороны.



4. Колесики для вращения;
5. Зажимы двух цветов, которые нужно открывать и закрывать нажатием



6. Дверная металлическая цепочка и две пластины с отверстиями- поставь правильно.




- 7. Слева крепятся дверки, за которые можно «спрятать» любые наклейки – одна дверка поднимается вверх, другая открывается в сторону;
- 8. Справа находится шнуровка, которую можно шнуровать в любом направлении на 8 петельках

9. Замок « молния» для открывания и закрывания;

10. Шпингалеты металлические также – вертикальный и горизонтальный;

11. Коробочка от крема – открутить крышку и найди сюрприз!



12. Вертикальная труба – опусти мячик и он «выпрыгнет» снизу;

13. Навесной замочек с ключиком;

14. Коробка от печати с защелкой. Внутри нее можно спрятать сюрприз побольше.



15. Щеколда навесная;


16. Вентиль от крана водопроводного-поворачивание вправо и влево;

17. Тканевая полоска с металлическими корками –растегни и застегни.

18. Велосипедный звонок – радость для детей особая, уж очень заливисто звенит;

19. Фонарик с тремя положениями света, который работает от нажатия;

20. Рулетка с мягкой сантиметровой лентой вытяните ленту, нажми на сердечко и лента спрячется в рулетку.



Имея под рукой старый мольберт, немного краски, различные нехитрые приспособления и самое главное – желание помочь у родителей наших воспитанников, получился вот такой самодельный бизиборд для развития младших дошкольников.

Приятной игры!