


МБДОУ Г. МУРМАНСКА № 87

**ЛОГИЧЕСКИЕ БЛОКИ ДЪНИША В
РАННЕМ ВОЗРАСТЕ.**

**ПОДГОТОВИЛ ВОСПИТАТЕЛЬ:
БОБРЕЦОВА Д.В.**


ЗОЛТАН ПАЛ ДЬЕНЕШ (1916-2014Г.)



**Основатель теории
шести этапов
освоения
математики,
создавший также
эффективные
наглядные пособия
в виде логических
блоков.**

В ОСНОВЕ МЕТОДИКИ ДЬЕНЕША

- всевозможные увлекательные логические игры, помогающие ребенку развивать комбинаторные, логические, аналитические способности, а также улучшающие речь, память и внимание. Увлекательные математические задания и учебные пособия направлены на стимулирование интереса детей к математике.



С ПОМОЩЬЮ ЛОГИЧЕСКИХ БЛОГОВ ЗОЛТАНА ДЬЕНЬША МОЖНО ОБУЧАТЬ ДЕТЕЙ МАТЕМАТИКЕ В ИГРОВОЙ ФОРМЕ.

Набор для игр содержит 48 логических блоков, представленных в виде геометрических фигур, отличающихся:

- цветом (синие, желтые, красные);
- формой (прямоугольные, треугольные, квадратные, круглые);
- толщиной (тонкие и толстые);
- размером (маленькие и большие).

В наборе нет даже двух, одинаковых по своему свойству фигур.



Игры с логическими блоками по методике Дьенеша помогают развивать у детей логику, память, внимание и воображение. В ходе занятий у ребенка развивается речь, умение сравнивать, классифицировать, анализировать полученную информацию.



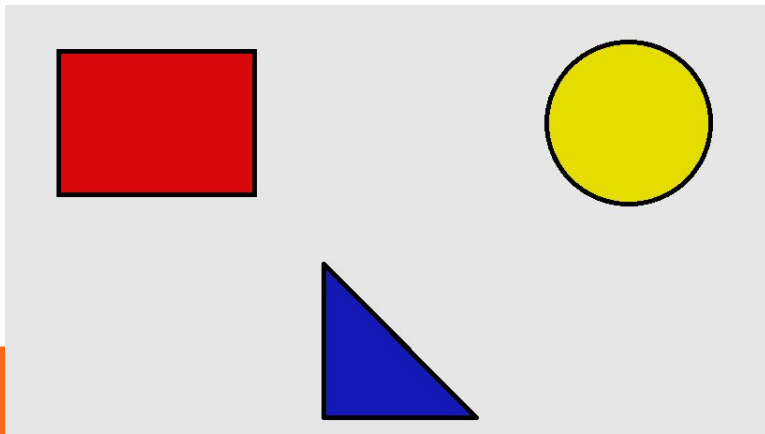
ПЕРВЫЙ ЭТАП: ОЗНАКОМИТЕЛЬНЫЙ

Даем ребенку возможность ознакомиться с набором, пощупать, подержать в руках, изучить.



ВТОРОЙ ЭТАП: ЗАДАНИЯ, ПОСТЕПЕННО УСЛОЖНЯЯ.

- Отобрать фигурки определенного цвета, размера;
- Игры на изучение геометрических фигур: сортируем блоки по одному (двум...) признаку, подобрать фигуры по контуру...
- Игры на ориентировку в пространстве: игры с обручем, игры с карточками ...



ИСПОЛЬЗУЕМ ИГРОВЫЕ АЛЬБОМЫ ДЪЕНЕША:

Подбираем по возрасту детей.



СПАСИБО ЗА ВНИМАНИЕ!!

