



БУХГАЛТЕРСКИЙ БАЛАНС И ЕГО РОЛЬ В УПРАВЛЕНИИ ПРЕДПРИЯТИЕМ

АКТИВ БУХГАЛТЕРСКОГО БАЛАНСА

Номер раздела	Наименование разделов	Группа статей
I	Внеоборотные активы	Нематериальные активы Основные средства Незавершенное строительство Доходные вложения в материальные ценности Долгосрочные финансовые вложения Отложенные налоговые активы Прочие внеоборотные активы
	Итого по разделу I	
II	Оборотные активы	Запасы НДС Дебиторская задолженность Краткосрочные финансовые вложения Денежные средства Прочие оборотные активы
	Итого по разделу II	
	Баланс	



ПАССИВ БУХГАЛТЕРСКОГО БАЛАНСА

Номер раздела	Наименование разделов	Группа статей
III	Капитал и резервы	Уставный капитал Собственные акции, выкупленные у акционеров Добавочный капитал Резервный капитал Нераспределенная прибыль (непокрытый убыток)
	Итого по разделу III	
IV	Долгосрочные обязательства	Заемные средства Отложенные налоговые обязательства Прочие долгосрочные обязательства
	Итого по разделу IV	
V	Краткосрочные обязательства	Заемные средства Кредиторская задолженность Задолженность перед учредителями по выплате доходов Доходы будущих периодов Резервы предстоящих расходов Прочие краткосрочные обязательства
	Итого по разделу V	
	Баланс	



ТЕХНИКО-ЭКОНОМИЧЕСКИЕ ПОКАЗАТЕЛИ ДЕЯТЕЛЬНОСТИ ЗАО «ОБУВЬПРОМ»

Показатели	Период			Отклонение 2005 г. к 2004 г.		Отклонение 2006 г. к 2005 г.	
	2004г.	2005г.	2006г.	В сумме	В %	В сумме	В %
1. Объем товарной продукции, тыс. руб.	71766	84700	71766	12934	1,18	-12934	0,85
2. Выручка от реализации тыс. руб.	58310	84431	99647	26121	1,45	15216	1,18
3. Себестоимость товарной продукции, тыс. руб.	40238	62160	58675	21922	1,54	-3485	0,94
4. Прибыль от продаж, тыс. руб.	7755	4711	20006	-3044	0,60	15295	4,25
5. Балансовая прибыль, тыс. руб.	18072	22271	40972	4199	1,23	18701	1,84
6. Фонд оплаты труда, тыс. руб.	8794	12193	17879	3399	1,39	5886	1,47
7. Среднесписочная численность предприятия тыс. руб.	235	235	235	-	-	-	-
8. Средняя заработная плата на 1 чел. тыс. руб./чел	3742	5188	7608	1446	1,39	2420	1,47

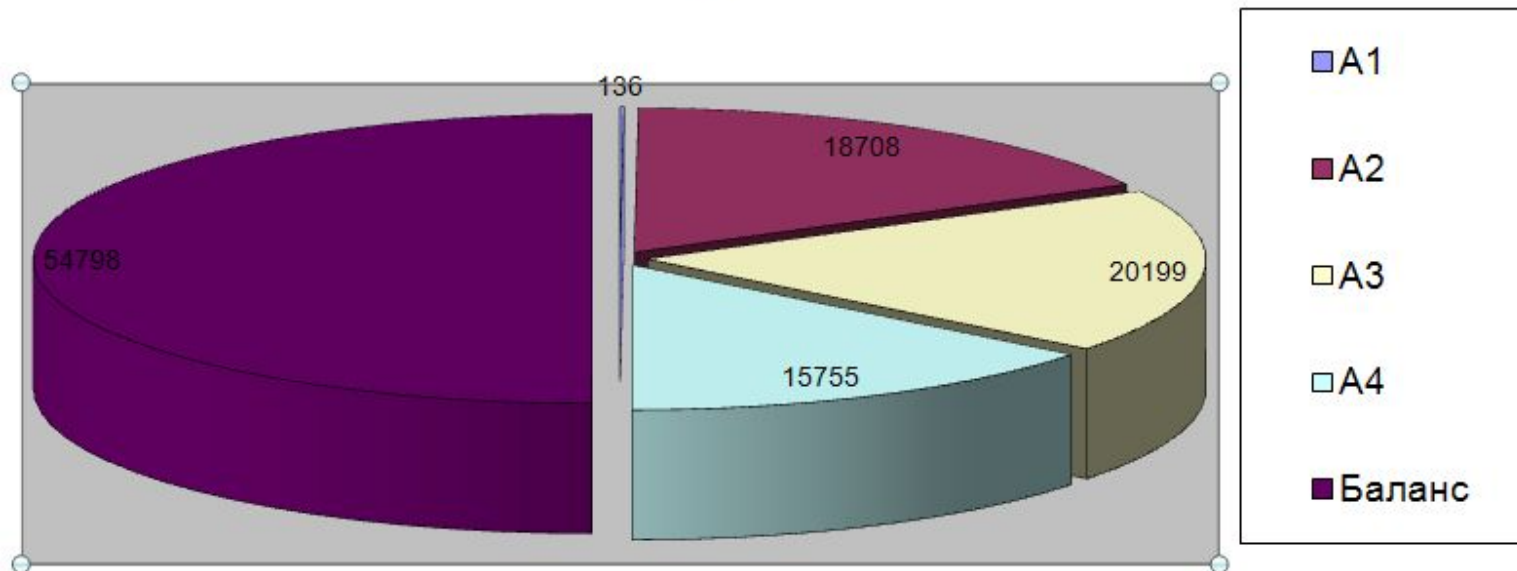


АНАЛИЗ ЛИКВИДНОСТИ БАЛАНСА ЗАО «ОБУВЬПРОМ» ЗА 2006 ГОД

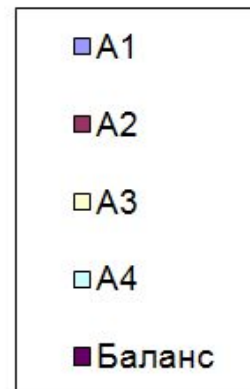
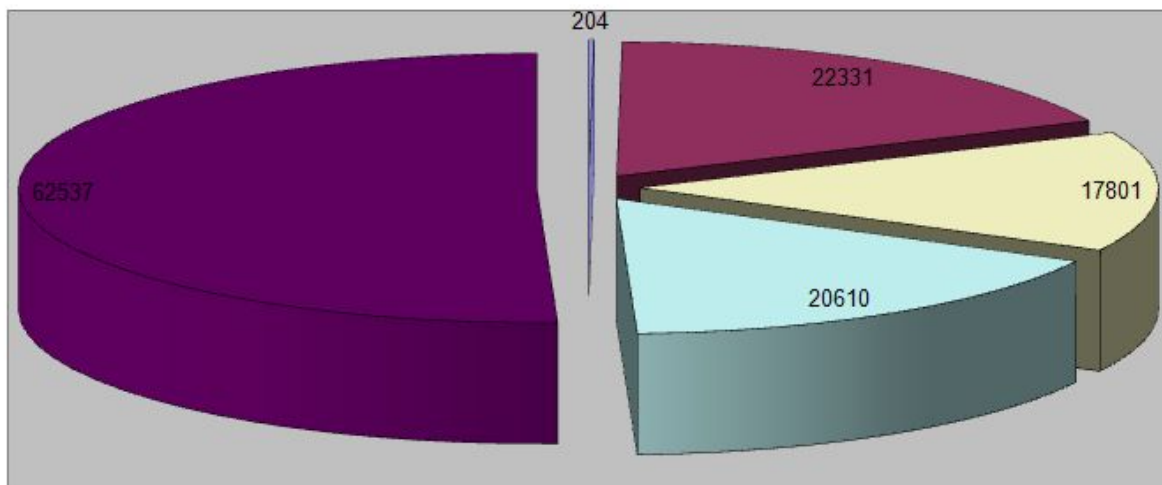
Актив	Начало периода	Конец периода	Пассив	Начало периода	Конец периода	Платежный излишек или недостаток	
						Начало периода (гр.2-гр.5)	Конец периода (гр.3-гр.6)
1	2	3	4	5	6	7	8
А1	136	204	П1	5707	4767	-5571	-5503
А2	18708	22331	П2	17537	29067	1171	-6736
А3	20199	17801	П3	181	1772	20018	16029
А4	15755	20610	П4	31373	26931	-15618	-6321
Баланс	54798	62537	Баланс	54798	62537	-	-

АКТИВ

Начало периода
тыс.руб.

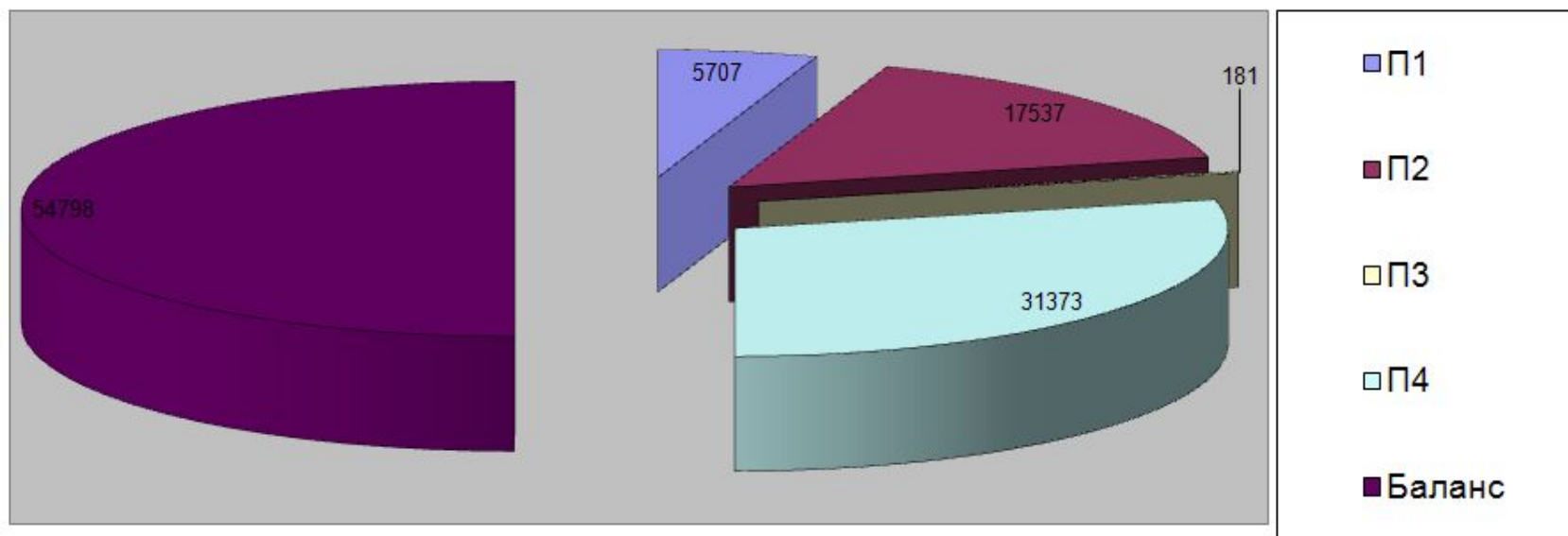


Конец периода,
тыс.руб.


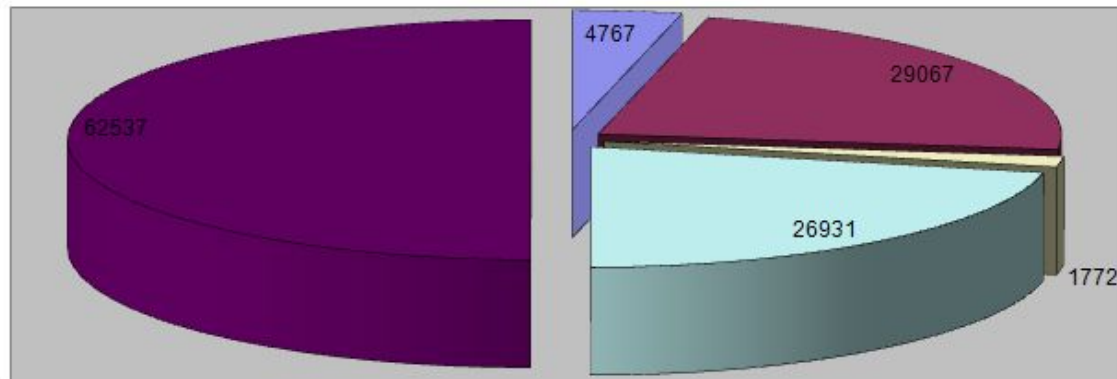


ПАССИВ

Начало периода, тыс.руб.



Конец периода, тыс.руб.



ЗНАЧЕНИЯ КОЭФФИЦИЕНТОВ, ХАРАКТЕРИЗУЮЩИХ ФИНАНСОВУЮ УСТОЙЧИВОСТЬ ЗА 2006 Г. ЗАО «ОБУВЬПРОМ»

Показатель	Нормальное ограничение	На начало периода	На конец периода	Изменение (гр. 4 – гр. 3)
1	2	3	4	5
Коэффициент финансовой независимости (К1)	$\geq 0,5$	0,57	0,43	-0,14
Финансовый рычаг (К2)	≤ 1	0,18	0,18	0
Коэффициент маневренности (К3)	$> 0,5$	0,5	0,18	-0,32



МЕРОПРИЯТИЯ ПО ПРЕДУПРЕЖДЕНИЮ УХУДШЕНИЯ ФИНАНСОВОГО СОСТОЯНИЯ ПРЕДПРИЯТИЯ

- расширить и улучшить рекламную компанию;
- стремиться к снижению себестоимости изделий за счет уменьшения затрат на приобретение сырья путем поиска новых поставщиков;
- стремиться к ликвидации дебиторской задолженности путем анализа платежеспособности плательщиков;



**СПАСИБО ЗА
ВНИМАНИЕ.**

