

Кроссворд (ответы):

1. Снегирь
2. Щегол
3. Дятел
4. Свиристель
5. Ворона
6. Голубь
7. Чечетка
8. Овсянка
9. Воробей
10. Синица
11. Сорока
12. Поползень



МАДОУ ДСКВ «Рябинушка»



г. Подачи

Что почитать о птицах...

1. В. Чаплина. Лесная кормушка
2. С. Алексеев. Снегирь
3. В. Бианки. У кого дом лучше всех?
4. Г. Скребицкий. Сиротка
5. М. Пришвин «Лесной доктор»
6. Н. Сладков «Синичий запас»

Экологическая акция



Помогать мы будем птицам!
Им так голодно зимой.
Птицам мы морозным днём
Зерна и крошек принесем.

МДОУ ДСКВ «Рябинушка»

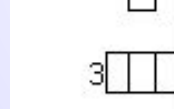
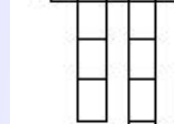
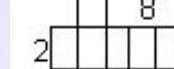
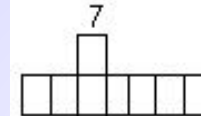

Угощения для пернатых

Даже в зимнее время каждый вид птиц питается определенным типом корма.

Подкармливая птиц это надо учитывать!

	<p>Пшено, просо, овес, пшеница</p> <p>Насыпав в кормушку пшено или овес, вы привлечете к ней воробьев, щеглов, зеленушек и других зерноядных птиц.</p>
	<p>Семена подсолнечника</p> <p>Наиболее универсальный корм для зимующих птиц. Его могут поедать синицы, поползни, дятлы и т.д. Большое количество растительных жиров делает их важным источником энергии в условиях зимних холодов.</p>
	<p>Сало, мясо</p> <p>Их очень любят синицы, поползни и некоторые другие виды птиц. Помните, что птицам можно предлагать только несоленое сало или мясо.</p>
	<p>Сушеная рябина и боярышник</p> <p>Ягоды рябины и боярышника привлекают самых красивых зимних обитателей — снегирей и свиристелей. Плоды нужно заготовить и высушить заранее, с осени.</p>
	<p>Семена клена и ясеня</p> <p>Крылатки собирают осенью и вывешивают на кормушки. Их любят поедать снегيري, свиристели и некоторые другие посетители птичьих столовых.</p>

Виды кормушек



1. Начинайте подкормку птиц поздней осенью и продолжайте до весны.
2. В кормушке всегда должен быть корм.
3. Корм должен подходить птицам.
4. Очищайте кормушку от снега.
5. Не бросайте возле кормушки пакеты и банки, в которых принесли корм.