

БЮДЖЕТИРОВАНИЕ И ЛИЧНЫЙ БЮДЖЕТ

**Галичева Елена Ивановна,
учитель обществознания МБОУ СОШ №2
имени А.А. Араканцева города
Семикаракорска Ростовской области**

ВМЕСТО ВСТУПЛЕНИЯ...

Финансы – это понятие прочно вошло в нашу жизнь. Мы постоянно находимся в финансовых отношениях: делая покупки, оплачивая услуги, получая заработную плату.

В современном мире в отношении финансов способы взаимодействия только усложняются, поэтому необходимость финансовой грамотности становится все более актуальна.

В первую очередь необходимо знать:

Как управлять своими финансами?

Как не увязнуть в «кредитном болоте»?

Как с небольшими доходами позволить себе больше?



С ЧЕГО НАЧИНАЕТСЯ УПРАВЛЕНИЕ ФИНАНСАМИ?

Государственное бюджетирование

Одним из самых эффективных инструментов государственного воздействия на экономику является финансовое управление на основе **бюджета**, называемое **бюджетным регулированием**.

Государственное бюджетирование образует верхнюю часть трехуровневой пирамиды бюджетирования, охватывающей бюджетные процессы на федеральном, региональном, муниципальном уровнях, на уровне организаций и бюджеты домашних хозяйств



БЮДЖЕТНАЯ СИСТЕМА СТРАНЫ

Бюджет – документ, отражающий совокупность финансовых ресурсов, которыми обладает экономический субъект (государство, регион, организация, гражданин или семья) А также **Бюджет** - это такое соотношение между доходами и расходами экономического субъекта, баланс его денежных средств, то есть **соответствие** доходов и расходов в течение определенного периода, чаще всего одного года



ГОСУДАРСТВЕННЫЙ БЮДЖЕТ

С государственным бюджетом связаны, от него зависят:

- Инфляция
- государственный долг
- государственные социально-экономические программы
- финансирование бюджетных организаций
- социальные пособия и выплаты

Государственное Бюджетирование включает:

- установление объемов, структуры и источников денежных **доходов** государства;
- формирование структуры и объемов, адресацию денежных **расходов** государства;
- достижение определенного уровня **сбалансированности** денежных доходов и расходов государства;
- выделение приоритетных **направлений** расходования средств государства;
- создание **государственных резервов**, запасов денежных средств и регулирование внутреннего и внешнего государственного долга



БЮДЖЕТЫ ХОЗЯЙСТВУЮЩИХ СУБЪЕКТОВ

Бюджет хозяйствующего субъекта называется бухгалтерский баланс, в нем сопоставляются доходы и расходы предприятия, компании, фирмы за определенный период времени. Бухгалтерские финансовые балансы организации составляются в обязательном порядке

Семейный бюджет или **Личный бюджет** представляет таблицу доходов и расходов семьи или гражданина за месяц или год. Учитывая источники доходов, счета, категории и подкатегории расходов, планируемые мероприятия. Составление семейного бюджета — добровольное дело каждой семьи



СБАЛАНСИРОВАННОСТЬ БЮДЖЕТА

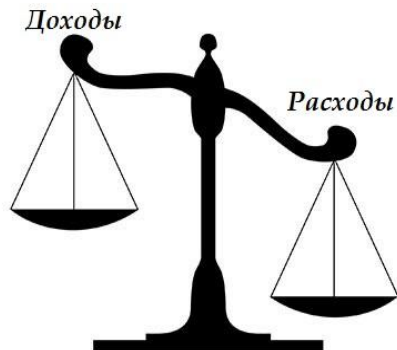



Сбалансированный бюджет

Характеризуется равенством доходов и расходов

Бюджет с дефицитом.

Сбалансированность бюджета, составленного с дефицитом достигается путем изыскания источников финансирования дефицита



Бюджет с профицитом

Доходы превышают расходы. Такое положение имеет как положительные так и отрицательные стороны — часть лишних средств может пойти в резервные накопления



ПОЧЕМУ ДАЖЕ ПРИ ВЫСОКИХ ДОХОДАХ МОЖЕТ ВОЗНИКНУТЬ ДЕФИЦИТ БЮДЖЕТА?



Естественно, что всем и всегда хочется, чтобы бюджет был сбалансированным, или по крайней мере не дефицитным.

Но в реальной жизни случается всякое:

Могут возникнуть непредвиденные расходы, а доходы по разным причинам могут оказаться ниже ожидаемых и тогда...

Огромное значение приобретает бюджетное планирование (Личный бюджет), как возможность управления и контроля за собственными финансами.

В планирование входит также корректировка бюджета, учет всех видов расходов, создание резервов, поиск путей увеличения доходов и так далее

ЗНАЧЕНИЕ БЮДЖЕТНОГО ПЛАНИРОВАНИЯ



СОСТАВЬТЕ СВОЙ ЛИЧНЫЙ БЮДЖЕТ (ПРИМЕР)

1) Определяем **ДОХОДЫ** и разносим их по счетам:

- Кредитная карта;
- Зарплатная карта;
- Бумажник (наличные);
- Резерв.

2) Распределяем **РАСХОДЫ** по категориям:

- Обязательные платежи (кредит; оплата услуг связи, коммунальные платежи и т.д.)
- Развлечения;
- Продукты;
- Вещи;
- Образование;
- Медицина (услуги врачей и аптеки);
- Накопления.



РАСЧЕТ ОБЯЗАТЕЛЬНЫХ ЕЖЕМЕСЯЧНЫХ ПЛАТЕЖЕЙ И РАСХОДОВ (ПРИМЕР)

№	МЕСЯЦ	КАТЕГОРИЯ	СУММА	СЧЕТ
1	Октябрь 2017	Транспорт	600	Наличные
2		Связь	800	ЗпКарта
3		Кредит	1 200	ЗпКарта
4		Оплата жилья	1 800	ЗпКарта
5		Образование	2 200	Кредит
6		Продукты	9 000	ЗпКарта
7		Развлечения	4 000	ЗпКарта
8		Медицина	2 500	Наличные
9		Непредвиденные расходы	1 500	Наличные
10		Резерв и накопления	11 400	ЗпКарта
	ИТОГО:		35 000	

ФОРМИРОВАНИЕ БАЛАНСА ДОХОДОВ И РАСХОДОВ ЛИЧНОГО БЮДЖЕТА


Доходы за Октябрь месяц	Сумма руб.	Расходы за месяц	Сумма руб.
Зарплата	23 600	Обязательные платежи	22 100
Прочие доходы (подарки, выигрыши)	5 000	Непредвиденные расходы	1 500
Подработка	6 400	Резерв и накопления	11 400
ИТОГО ДОХОДЫ:	35 000	ИТОГО РАСХОДЫ:	35 000



При составлении Личного бюджета необходимо придерживаться определенных правил



ПРАВИЛА ПЛАНИРОВАНИЯ БЮДЖЕТА

- ❑ Ведите точный учет ВСЕХ доходов и расходов, это поможет в будущем корректировать бюджет;
 - ❑ Ставьте четкие и реальные цели;
 - ❑ Большие расходы планируйте заранее, разделяя их на несколько месяцев;
 - ❑ Всегда оставляйте резерв или запас средств;
 - ❑ Старайтесь чаще пересматривать бюджет и вести его более гибко, в соответствии с текущими целями;
 - ❑ Сначала оплачивайте обязательные платежи и в резерв, а потом на текущие нужды и развлечения;
 - ❑ Не перегружайте бюджет мелочами и несущественными расходами.
- 

ПОПРОБУЙТЕ СПЛАНИРОВАТЬ СВОЙ БЮДЖЕТ, ЕСЛИ:

Ваш доход за месяц
составил:

- 20 000 руб.
- 60 000 руб.
- 120 000 руб.

Что можно сделать если
бюджет получится с
профицитом/дефицитом?

Если ваши расходы
превышают доходы:

- На 10%
- На 20%
- На 50%

Предложите пути выхода
из ситуации?



О значении Личного бюджета и управления собственными финансами

Николай Наумов работает водителем погрузчика. Он получает в среднем 60 тыс.руб. в месяц. Иногда ему не хватает денег до следующей зарплаты, хотя обязательные платежи в его бюджете составляют не более 25 тыс.руб. Он мечтает о собственной машине, мечтает накопить на обучение в ВУЗе, и о поездке за границу. Но все это ему недоступно, одной его зарплаты не хватает ни на одну из мечт, а к следующей у него просто не остается денег.

Если бы Николай планировал свой бюджет он мог бы накопить за год $(60\text{т.р.} - 25\text{т.р.}) * 12 = 420$ тыс.руб.

И этой суммы ему бы хватило не только на одну, а может и на все его мечты.



ВМЕСТО ЗАКЛЮЧЕНИЯ...

ОТМЕТИМ ОСНОВНЫЕ

ПРИНЦИПЫ ФОРМИРОВАНИЯ ЛИЧНОГО БЮДЖЕТА:

- 1) ОЦЕНИТЬ ТЕКУЩЕЕ ПОЛОЖЕНИЕ ДЕЛ;
- 2) ЧЕТКО СФОРМУЛИРОВАТЬ СВОЮ ЦЕЛЬ;
- 3) ПЕРЕСМОТРЕТЬ СВОИ РАСХОДЫ (ИЗБАВИТЬСЯ ОТ ЛИШНИХ И НЕОБДУМАННЫХ ТРАТ)



ВОПРОСЫ:

- 1) **Что такое Личный финансовый план? Чем он отличается от Личного бюджета и чем похож?**
- 2) **Как вы думаете, как можно сохранить и приумножить средства во время накопления?**
- 3) **Что будет с вашими накоплениями если вырастет инфляция?**
- 4) **Какие еще риски связаны с накоплениями?**
- 5) **Какие из способов сохранить деньги Вы считает наиболее разумными:**
 - a) **Сберегательный Счет в банке;**
 - b) **Накопительный счет в банке (вклад под %);**
 - c) **Покупка валюты/драгметаллов;**
 - d) **Покупка дорогих вещей;**
 - e) **Игра в лотерею.**

ОСНОВНЫЕ ПОНЯТИЯ, ИСПОЛЬЗОВАННЫЕ В РАБОТЕ

- Финансы
- Бюджет
- Бюджетирование
- Хозяйствующий субъект
- Бюджетное регулирование
- Государственное бюджетирование
- Бюджетное планирование
- Сбалансированность бюджета
- Государственный резерв
- Дефицит и профицит бюджета

СПИСОК ИСТОЧНИКОВ ИЛЛЮСТРАЦИЙ

- <http://bizprof.org/wp-content/uploads/2017/08/21060420m00-610x300.jpg>
- <https://ej.by/files/361/572/581260.png>
- http://www.cashalot.info/uploads/posts/2016-04/1461097856_family_budget.jpg
- <http://www.cpv.ru/modules/news/images/topics/b2396c82-cd44-7ef9.jpg>
- <http://www.s-b-s.su/content/sbs/pics/sections/byudzhet2.jpg>
- http://mediakritika.by/files/images/107201_or.jpg

СПАСИБО ЗА ВНИМАНИЕ

